

INFORMACJA
Burmistrza Golczewa
o stanie realizacji zadań oświatowych Gminy Golczewo za rok szkolny 2018/2019

Zgodnie z ustawą z dnia 14 grudnia 2016 r. – Prawo oświatowe (Dz. U. z 2017 r. poz. 996, z późn. zm.) organ wykonawczy (Burmistrz Golczewa) ma obowiązek przedkładania organowi stanowiącemu jednostki samorządu terytorialnego (Radzie Miejskiej w Golczewie) informację o stanie realizacji zadań oświatowych gminy za poprzedni rok szkolny.

Obecna informacja, w zakresie wyników, będzie obejmowała wyniki osiągnięte przez gimnazjalistów, ponieważ ósmoklasiści będą pierwszy raz pisać sprawdzian dopiero po zakończeniu roku szkolnego 2018/2019.

W roku szkolnym 2018/2019 szkołami publicznymi prowadzonymi przez Gminę Golczewo były:

- 1) Zespół Szkół Publicznych w Golczewie, w skład którego wchodzi:
 - a) Przedszkole Publiczne w Golczewie,
 - b) Szkoła Podstawowa im. Bolesława Chrobrego w Golczewie (struktura klas I-VII),
 - c) Gimnazjum im. Marii Skłodowskiej-Curie w Golczewie (struktura klas I-III),
 - d) Liceum Ogólnokształcące w Golczewie (struktura klas I-III) – w roku objętym niniejszą informacją rekrutacja zakończyła się wynikiem negatywnym, zrezygnowano z utworzenia pierwszej klasy;
 - e) Szkoła Branżowa I stopnia w Golczewie; pomimo ogłoszonej rekrutacji nie było zgłoszeń do I klasy);
- 2) Szkoła Podstawowa w Wysokiej Kamieńskiej (struktura klas I-VII) oraz oddziałem przedszkolnym (dzieci w wieku 5-6 lat).

W tabeli 1 (na podstawie arkuszy organizacji szkół) przedstawiono liczbę uczniów w poszczególnych szkołach w latach szkolnych 2014/2015 - 2018/2019, z uwzględnieniem wychowanków Przedszkola Publicznego w Golczewie oraz oddziału przedszkolnego w Szkole Podstawowej w Wysokiej Kamieńskiej (realizującego także obowiązkowe roczne przygotowanie przedszkolne dla 6-latków).

W stosunku do poprzedniego roku szkolnego liczba uczniów nie uległa zasadniczej zmianie. Do Gimnazjum w Golczewie uczęszczali uczniowie klasy III, ostatecznie z uwagi na zakończenie jego działalności w roku szkolnym 2018/2019. Do klasy I nie przeprowadzano rekrutacji.

W roku szkolnym 2018/2019 osiągnięto docelową strukturę klas I-VIII w szkołach podstawowych.

Dzieci objęte wychowaniem przedszkolnym w Przedszkolu Publicznym w Golczewie, w tym rocznym obowiązkowym wychowaniem przedszkolnym, miały zapewnione wychowanie i opiekę w 6 oddziałach (liczniejszych osobowo niż w roku poprzednim).

Finansowanie zadań oświatowych przez Gminę Golczewo

Wykonywanie zadań oświatowych przez Gminę Golczewo odbywało się na podstawie budżetów obowiązujących w kolejnych latach budżetowych:

- w roku 2018 - uchwały nr XXXVI/286/2017 Rady Miejskiej w Golczewie z dnia 21 grudnia 2017 r. w sprawie uchwalenia budżetu Gminy Golczewo na rok 2018 (Dz. Urz. Woj. Zachodniopomorskiego z 2018 r. poz. 864, z późn. zm.),
- w roku 2019 - uchwały nr III/24/2018 Rady Miejskiej w Golczewie z dnia 17 maja 2018 r. w sprawie uchwalenia budżetu Gminy Golczewo na rok 2019 (Dz. Urz. Woj. Zachodniopomorskiego z 2019 r. poz. 39, z późn. zm.).

W tabelach nr 2 (str. 4) i 3 (str. 5) przedstawiono zestawienie niektórych wydatków na realizację zadań oświatowych w roku 2018 i 2019 oraz wydatki zakładowych funduszy świadczeń socjalnych w szkołach publicznych.

Na finansowanie oświaty w Gminie Golczewo w roku szkolnym 2018/2019 wydatkowano ogółem 8.381.998,48 zł, z czego w ramach budżetów jednostkowych nw. szkół:

- Zespołu Szkół Publicznych w Golczewie – 6.659.103,24 zł,
- Szkoły Podstawowej w Wysokiej Kamieńskiej – 2.336.199,11 zł.

Wydatki majątkowe na finansowanie oświaty w roku szkolnym 2018/2019 wyniosły łącznie 252.077,56 zł, w tym 204.102,56 zł stanowiły środki na wykup rat wierzytelności wynikających w zawartej umowie forfaitingowej, na podstawie której sfinansowano budowę siedziby Przedszkola Publicznego w Golczewie (kontynuacja spłaty rat zobowiązania). Pozostałe wydatki stanowiły koszty przygotowania dokumentacji dotyczące termomodernizacji budynku Zespołu Szkół Publicznych w Golczewie (17.975,00 zł) oraz doposażenie placu zabaw przy Przedszkolu Publicznym w Golczewie (30.000,00 zł).

Tabela 2

WYDATKI NA OŚWIATĘ W GMINIE GOLCZEWO W ROKU SZKOLNYM 2018/2019 - dz. 801 i 854

Rok	Nazwa jednostki	Plan wykonania wydatków (w roku budżetowym)	Wykonanie wydatków w roku szkolnym 2018/2019	z tego:			Wydatki majątkowe
				Wydatki bieżące		Wynagrodzenia	
				w tym:			
2018	Budżet Gminy (dz. 801 + dz. 854) <i>Zespół Szkół Publicznych w Golczewie</i> <i>Szkoła Podstawowa w Wysokiej Kamińskiej</i>	9 289 105,45 7 725 351,18 1 221 623,70	2 658 153,71 2 044 898,84 466 492,19	2 526 102,43 2 014 898,84 466 492,19	1 587 354,01 1 300 958,28 286 395,73	264 051,40 205 544,65 58 506,75	132 051,28 30 000,00 0,00
2019	Budżet Gminy (dz. 801 + dz. 854)* <i>Zespół Szkół Publicznych w Golczewie</i> <i>Szkoła Podstawowa w Wysokiej Kamińskiej</i>	8 428 333,29 6 567 166,58 1 360 742,20	5 723 844,77 4 614 204,40 934 833,46	5 603 818,49 4 614 204,40 934 853,46	3 573 195,24 2 969 938,43 603 256,81	728 483,99 613 891,09 114 592,90	120 026,28 0,00 0,00

* W 2019 r. wg stanu na dzień 30.09.2019 r.

2b)

Rok budżetowy	Dział	PLAN		WYKONANIE	
		wg uchwały budżetowej	na dzień 31.12.2018 r.	na dzień 31.12.2018 r.	na dzień 31.12.2018 r.
2018	801	7 891 802,92	9 097 095,45	9 080 226,65	100%
	854	178 270,00	192 010,00	191 296,98	100%
	Razem	8 070 072,92	9 289 105,45	9 271 523,63	100%

Rok budżetowy	Dział	PLAN		WYKONANIE	
		wg uchwały budżetowej	na dzień 30.09.2019 r.	na dzień 30.09.2019 r.	na dzień 30.09.2019 r.
2019	801	7 792 659,56	8 168 905,39	6 361 567,78	78%
	854	187 449,00	259 427,90	192 485,71	74%
	Razem	7 980 108,56	8 428 333,29	6 554 053,49	78%

Źródło: Dane UM Golczewo, ZSP Golczewo i SP Wysoka Kamińska

Tabela 3

Okręg	Wyszczególnienie	Zarz. Burm. Goleż Nr 1/2018 02.01.2018 r.		Odpis na 31.05.2018 r.		Odpis na 30.09.2018 r.		Realizacja	
		Zarządzenie		Wymagany		Wymagany		na 31.12.2018 r. (wg sprawozd.)	
		Wykonanie	Faktyczny	Faktyczny	Faktyczny	Plan	Wykonanie	Wykonanie za IX-XII 2018	
IX-XII 2018 r.	ZESPÓŁ SZKÓŁ PUBLICZNYCH W GOLCZEWIE	233 294,00	174 973,00	174 973,00	233 294,00	233 294,00	230 410,80	230 410,80	55 437,80
	PODSUMOWANIE - dział 801 (IX-XII) - § 4440	226 094,00	169 573,00	169 573,00	226 094,00	226 094,00	222 730,80	222 730,80	53 157,80
	80101 Szkoły podstawowe	94 083,00	70 563,00	70 563,00	94 083,00	94 083,00	103 739,00	103 739,00	33 176,00
	80103 Oddziały przedszkolne w SP	5 760,00	4 320,00	4 320,00	5 760,00	5 760,00	5 760,00	5 760,00	1 440,00
	80104 Przedszkola	17 957,00	13 468,00	13 468,00	17 957,00	17 957,00	17 787,00	17 787,00	4 319,00
	80110 Gimnazja	55 631,00	41 724,00	41 724,00	55 631,00	55 631,00	40 479,00	40 479,00	-1 245,00
	80113 Dowożenie uczniów do szkół	1 580,00	1 185,00	1 185,00	1 580,00	1 580,00	1 581,00	1 581,00	356,00
	80148 Stolewki szkolne i przedszkolne	4 743,00	3 558,00	3 558,00	4 743,00	4 743,00	4 743,00	4 743,00	1 185,00
	80195 Pozostała działalność	46 340,00	34 735,00	34 735,00	46 340,00	46 340,00	48 641,80	48 641,80	13 886,80
	PODSUMOWANIE - dział 854 (IX-XII) - § 4440	7 200,00	5 400,00	5 400,00	7 200,00	7 200,00	7 680,00	7 680,00	2 280,00
	85401 Świetlice szkolne	7 200,00	5 400,00	5 400,00	7 200,00	7 200,00	7 680,00	7 680,00	2 280,00
	SZKOŁA PODSTAWOWA W WYSOKIEJ KAMIENSKIEJ	55 312,00	41 484,00	41 600,00	58 071,00	41 600,00	58 071,00	58 071,00	16 471,00
PODSUMOWANIE - dział 801 (IX-XII) - § 4440	57 587,00	28 190,25	28 200,00	59 290,00	28 200,00	59 290,00	59 290,00	11 090,00	
80101 Szkoły podstawowe	2 880,00	2 160,00	2 200,00	3 378,00	2 200,00	3 378,00	3 378,00	1 178,00	
80103 Oddziały przedszkolne przy SP	4 066,00	3 049,50	3 100,00	4 624,00	3 100,00	4 624,00	4 624,00	1 524,00	
80106 Inne formy wychowania przedszkolnego	10 779,00	8 084,25	8 100,00	10 779,00	8 100,00	10 779,00	10 779,00	2 679,00	
80195 Pozostała działalność	288 606,00	216 457,00	216 573,00	291 365,00	274 894,00	288 481,80	288 481,80	71 908,80	
Ogółem szkoły									
I-VIII 2019 r.	ZESPÓŁ SZKÓŁ PUBLICZNYCH W GOLCZEWIE	234 487,00	175 868,00	175 868,00	234 487,00	234 487,00	234 487,00	234 487,00	175 868,00
	PODSUMOWANIE - dział 801 (I-VIII) - § 4440	228 397,00	171 300,00	171 300,00	228 397,00	228 397,00	228 397,00	228 397,00	171 300,00
	80101 Szkoły podstawowe	135 822,00	101 867,00	101 867,00	137 759,00	137 759,00	137 759,00	137 759,00	101 867,00
	80103 Oddziały przedszkolne w SP	6 290,00	4 568,00	4 568,00	6 090,00	6 090,00	6 090,00	6 090,00	4 568,00
	80104 Przedszkola	17 100,00	12 825,00	12 825,00	17 100,00	17 100,00	17 100,00	17 100,00	12 825,00
	80110 Gimnazja	7 748,00	5 811,00	5 811,00	5 811,00	5 811,00	5 811,00	5 811,00	5 811,00
	80113 Dowożenie uczniów do szkół	1 229,00	922,00	922,00	1 229,00	1 229,00	1 229,00	1 229,00	922,00
	80148 Stolewki szkolne i przedszkolne	4 917,00	3 688,00	3 688,00	4 917,00	4 917,00	4 917,00	4 917,00	3 688,00
	80195 Pozostała działalność	35 491,00	41 619,00	41 619,00	35 491,00	35 491,00	35 491,00	35 491,00	41 619,00
	PODSUMOWANIE - dział 854 (I-VIII) - § 4440	6 090,00	4 568,00	4 568,00	6 090,00	6 090,00	6 090,00	6 090,00	4 568,00
	85401 Świetlice szkolne	6 090,00	4 568,00	4 568,00	6 090,00	6 090,00	6 090,00	6 090,00	4 568,00
	SZKOŁA PODSTAWOWA W WYSOKIEJ KAMIENSKIEJ	59 228,00	44 421,00	45 000,00	59 228,00	59 228,00	59 228,00	59 228,00	45 000,00
PODSUMOWANIE - dział 801 (I-VIII) - § 4440	44 076,00	33 057,00	33 300,00	44 076,00	44 076,00	44 076,00	44 076,00	33 300,00	
80101 Szkoły podstawowe	4 066,00	3 049,50	3 200,00	4 066,00	4 066,00	4 066,00	4 066,00	3 200,00	
80103 Oddziały przedszkolne przy SP	11 086,00	8 314,50	8 300,00	11 086,00	11 086,00	11 086,00	11 086,00	8 300,00	
80195 Pozostała działalność	293 715,00	220 289,00	220 868,00	293 715,00	293 715,00	293 715,00	293 715,00	220 868,00	
Ogółem szkoły									

Odpisy na zakładowy fundusz świadczeń socjalnych w Szkole Podstawowej w Wysokiej Kamińskiej, wymagane na dzień 30.09.2018 r., zostały przekazane w dniu 01.10.2018 r. w związku z brakiem osoby decyzyjnej do podpisania przelewu w Urzędzie Miejskim w Golczewie (nie otrzymano środków pieniężnych w ustawowym terminie).

Zgodnie z zatwierdzoną organizacją Przedszkole Publiczne w Golczewie w roku szkolnym 2018/2019 było czynne w dni powszednie 10 godzin w ciągu dnia (6.30 – 16.30), z wyjątkiem przerwy urlopowej od 15 lipca 2018 r. do 16 sierpnia 2018 r. Liczbę dzieci w poszczególnych miesiącach, w zależności od liczby godzin udziału w zajęciach, przedstawiono w tabeli 4.

Od dzieci w wieku do lat 5, korzystających z wychowania przedszkolnego, za zajęcia przekraczające czas w ciągu dnia 5-godzinne i bezpłatnego nauczania, wychowania i opieki pobierana była opłata w wysokości 1 zł/godz., natomiast od drugiego i następnego dziecka w rodzinie lub dziecka posiadającego orzeczenie poradni psychologiczno-pedagogicznej o potrzebie kształcenia lub orzeczenie o potrzebie zajęć rewalidacyjno-wychowawczych indywidualnych lub zespołowych – 0,60 zł/godz. Wysokość tych opłat została uregulowana w uchwale nr XXV/191/2016 Rady Miejskiej w Golczewie z dnia 29 grudnia 2016 r. (Dz. Urz. Woj. Zachodniopomorskiego z 2017 r. poz. 392).

Tabela 4

Rok szkolny 2018/2019	Liczba dzieci ogółem	W tym biorących udział w zajęciach w wymiarze dzien- nym						Dochody z opłaty
		do 5 godzin	do 6 godzin	do 7 godzin	do 8 godzin	do 9 godzin	do 10 godzin	
Wrzesień '2018	78	33	0	12	17	10	6	516,97
Październik '2018	76	34	0	11	15	10	6	986,56
Listopad '2018	74	33	0	11	17	7	6	1 342,50
Grudzień '2018	74	33	0	11	17	7	6	1 215,81
Styczeń '2019	74	33	0	11	17	7	6	1 010,86
Luty '2019	75	35	0	10	17	7	6	1 078,92
Marzec '2019	76	36	0	10	17	7	6	846,08
Kwiecień '2019	77	36	0	11	17	7	6	1 190,34
Maj '2019	77	36	0	11	17	7	6	686,27
Czerwiec '2019	77	36	0	11	17	7	6	1 159,93
Lipiec '2019	21	1	2	8	8	2	0	662,47
Sierpień '2019	20	1	2	7	8	2	0	70,00
Średnio w miesiącu	67	29	0	10	15	7	5	
	100%	43%	0%	15%	22%	10%	7%	

Źródło: Dane Zespołu Szkół Publicznych w Golczewie.

W roku szkolnym 2018/2019 dochody z ww. opłat wyniosły 10.776,71 zł.

Pomoc materialna dla uczniów ma charakter pieniężny, w formie stypendium szkolnego lub zasiłku szkolnego. Ubiegać się o nią mogą rodzice dzieci w przypadku wystąpienia niskich dochodów na członka rodziny. Dodatkową okolicznością może być stan nadzwyczajny, np. pożar domu. Pomocy udziela Burmistrz Golczewa w formie stypendium szkolnego lub zasiłku szkolnego. Charakter motywacyjny posiada stypendium za wyniki w nauce lub za osiągnięcia sportowe, stypendium Prezesa Rady Ministrów.

W Gminie Golczewo tego typu sprawy reguluje „Regulamin udzielania pomocy materialnej dla uczniów zamieszkałych na terenie gminy Golczewo”, określony uchwałą nr XXVIII/179/05 Rady Miejskiej w Golczewie z dnia 30 września 2005 r. (publikacja w Dz. Urz. Woj. Zachodniopomorskiego Nr 114, poz. 2467).

Burmistrz Golczewa rozpatrzył pozytywnie wszystkie 60 wniosków na złożone w terminie.

W formie stypendium szkolnego wypłacono dla uczniów kwotę w wysokości 70.066,00 zł.

Wykonanie pomocy materialnej dla uczniów przedstawiono w tabeli 5.

Tabela 5

Rodzaj pomocy materialnej	Ilość złożonych wniosków	Ilość wydanych decyzji		Kwota udzielonej pomocy materialnej (w zł)	Kwota wypłaconej pomocy materialnej (w zł)
		pozyt	negat.		
Stypendium szkolne	60	60	0	70 066,00	70 066,00
Zasilek szkolny	0	0	0	0,00	0,00
Stypendium za wyniki w nauce lub za osiągnięcie sportowe	0	0	0	0,00	0,00
Ogółem	60	60	0	70 066,00	70 066,00
Stypendium szkolne	60	60	0	70 066,00	70 066,00
ZSP Golczewo	44	44	0	51 446,00	51 446,00
SP Wysoka Kam.	4	4	0	4 680,00	4 680,00
Inne szkoły	12	12	0	13 940,00	13 940,00
Wyniki w nauce	0	0	0	0,00	0,00
(Prezes Rady Ministrów)	0	0	0	0,00	0,00
(Dyrektor szkoły)	0	0	0	0,00	0,00
Osiągnięcie sportowe	0	0	0	0,00	0,00

Źródło: Dane Zespołu Szkół Publicznych w Golczewie.

Zgodnie z rozporządzeniem Ministra Edukacji Narodowej z dnia 16 marca 2017 r. w sprawie udzielania dotacji celowej na wyposażenie szkół w podręczniki, materiały edukacyjne i materiały ćwiczeniowe (Dz. U. poz. 691) organy prowadzące szkoły podstawowe oraz gimnazja miały możliwość otrzymania dotacji celowej z budżetu państwa na wyposażenie szkół w podręczniki, materiały edukacyjne i materiały ćwiczeniowe. Należało uprzednio złożyć wniosek, którym objęci byli uczniowie klas I-VIII szkół podstawowych oraz klas III gimnazjów.

Łącznie dotacja otrzymana przez Gminę Golczewo na powyższe wydatki wyniosła 60.884,81 zł.

Bezpłatny transport i opieka w czasie przewozu lub zwrot kosztów przejazdu środkami komunikacji publicznej stanowi zadanie własne gminy. W okresie objętym niniejszą informacją do szkół prowadzonych przez Gminę Golczewo dojeżdżało 273 uczniów (w poprzednim roku szkolnym – 272). Ponadto dowozem objęto 3 uczniów niepełnosprawnych, spełniających obowiązek szkolny. Usługę przewozu dzieci świadczył gimbus gminny oraz przewoźnicy zewnątrzni (na podstawie zawartych umów cywilnoprawnych).

Łącznie na dowozy uczniów z budżetu Gminy Golczewo wydatkowano 322.715,95 zł, w tym uczniów do Szkoły Podstawowej w Wysokiej Kamieńskiej 35.483,00 zł.

Trasy przewozu dzieci oraz ich liczbę przedstawia tabela 6.

Tabela 6

**Liczba uczniów zamieszkałych na terenie gminy Golczewo
przewożonych do szkół w roku szkolnym 2018/2019**

L.p.	Trasa przewozu uczniów do szkół	Liczba dzieci
1	Ościęcín - Unibórz - Golczewo	7
2	Benice - Golczewo	20
3	Koplińo - Niemica - Golczewo	32
4	Samlińo - Golczewo	19
5	Gacko - Mechowo - Wołowiec - Upadły - Golczewo	52
6	Sosnowice - Golczewo	11
7	Ronica - Kłodzino - Drzewica - Golczewo	19
8	Kozielice - Dargoszewo - Golczewo	9
9	Kozielice - Dargoszewo - Wysoka Kamieńska	19
10	Kretlewo - Baczyślaw (Strzegowo) Golczewo	14
11	Wysoka Kamieńska - Golczewo	5
12	Gadom - Golczewo	15
13	Dargoszewo - Kozielice - Baczyślaw - Baczyślaw - Kretlewo - Gadom - Strzegowo - Niwka - Wysoka Kamieńska	43
	Razem:	265
	(dz. niepełnosprawne - obowiązek szkolny)	
1	Wysoka Kamieńska - Gadom - Ostromice	2
2	Golczewo - Kłęby - Golcniów	0
4	Kamień Pomorski - Samlińo - Upadły - Wysoka Kamieńska - Kamień Pomorski	5
5	Unibórz - Szczecin	1
	Razem:	8
	Ogółem dzieci przewożonych do szkół	273

Źródło: Dane Zespołu Szkół Publicznych w Golczewie.

Zespół Szkół Publicznych w Golczewie prowadzi stołówkę szkolną. Posiłki z niej dostarczane były także dla wychowanków Przedszkola Publicznego w Golczewie oraz dla uczniów Szkoły Podstawowej w Wysokiej Kamieńskiej.

Za wyżywienie dzieci obowiązywały stawki jednostkowe określone zarządzeniami Dyrektora Zespołu Szkół Publicznych w Golczewie w porozumieniu z Burmistrzem Golczewa.

Szczegółowo wykaz korzystających z ww. stołówki oraz rodzaje posiłków przedstawiono w tabeli 7.

Tabela 7

Osoby korzystające ze stołówki szkolnej w ZSP Golczewo	Rodzaj posiłku			
	Śniadanie	Obiad	Podwieczorek	Ogółem
Dzieci i młodzież szkolna (ZSP Golczewo)	50	163	0	213
Dzieci (SP Wysoka Kamieńska)	0	48	0	48
Nauczyciele	0	6	0	6
Wychowankowie przedszkola	76	73	42	191
Świadczeniobiorcy z OPS Golczewo	1	17	0	18
Inne osoby	0	5	0	5
OGÓLEM	127	312	42	481

Źródło: Dane Zespołu Szkół Publicznych w Golczewie.

Dochody z opłat za posiłki wyniosły 179.660,95 zł.

I. Wychowanie przedszkolne, obowiązek szkolny i obowiązek nauki

Od 1 września 2017 r. obowiązuje ustawa z dnia 14 grudnia 2016 r. – Prawo oświatowe (Dz. U. z 2018, poz. 996, z późn. zm.). W zakresie wychowania przedszkolnego zostały zmienne nastąpiły zmiany w porównaniu do poprzedniego stanu prawnego. Dzieci w wieku 3-5 lat mają prawo do korzystania z tej formy w przedszkolu, oddziale przedszkolnym lub w innej formie wychowania przedszkolnego.

Na terenie gminy Golczewo w roku szkolnym 2018/2019 działały: Przedszkole Publiczne im. Źródło w Golczewie oraz oddziały przedszkolne w Szkole Podstawowej w Wysokiej Kamieńskiej.

Nie wystąpiły okoliczności zapewnienia dzieciom zamieszkałym w naszej gminie odbywania przedszkolnego w przedszkolach poza gminą Golczewo, z uwagi na pozytywny wynik załatwienia wszystkich złożonych wniosków rekrutacyjnych.

Utrzymane zostały inne obowiązki, tj. dzieci i młodzież w wieku od 6 do 18 lat:

- 1) winny odbyć roczne przygotowanie przedszkolne - w wieku 6 lat;
- 2) podlegają obowiązkowi szkolnemu – począwszy od początku roku szkolnego w roku kalendarzowym, w którym dziecko kończy 6 lat, do ukończenia szkoły podstawowej (przejściowo, do końca roku szkolnego 2018/2019 r., gimnazjum), nie dłużej jednak niż do ukończenia 18. roku życia;
- 3) podlegają obowiązkowi nauki – nauka jest obowiązkowa do ukończenia 18. roku życia.

Tabela 8

Obowiązek szkolny i nauki w roku szkolnym 2018/2019

8a)

Wyszczególnienie		Obowiązkowe roczne przygotowanie przedszkolne
Liczba dzieci podlegająca obowiązkowi rocznego przygotowania przedszkolnego		62
Liczba dzieci spełniających obowiązek rocznego przygotowania przedszkolnego	w przedszkolu lub w oddziale przedszkolnym	53
	poza przedszkolem i oddziałem przedszkolnym za zgodą dyrektora szkoły	0
	wcześniej rozpoczynające obowiązek nauki w klasie I szkoły podstawowej	0
	poprzez realizację indywidualnego programu nauczania zgodnie z art. 2 pkt 5 ustawy z dnia 7 września 1991 r. o systemie oświaty	0
	poprzez uczęszczanie do szkoły w innym kraju	9

8b)

Wyszczególnienie		Szkoła podstawowa (klasy I – VIII)	Gimnazjum	Razem
Liczba dzieci podlegająca obowiązkowi szkolnemu		456	140	596
Liczba dzieci spełniających obowiązek szkolny	w szkole, w obwodzie której uczeń mieszka	373	94	467
	w innej szkole	63	36	99
	poprzez realizację indywidualnego programu nauczania zgodnie z art. 2 pkt 7 ustawy z dnia 14 grudnia 2016 r. – Prawo oświatowe	0	0	0
	poprzez uczęszczanie do szkoły w innym kraju	20	10	30
Liczba dzieci, które nie spełniały obowiązku szkolnego	z powodu odroczenia	0	0	0

8c)

Wyszczególnienie	Młodzież w wieku 16 – 18 lat
Liczba młodzieży w wieku 16 – 18 lat spełniającej obowiązek szkolny w tym:	3
• poprzez realizację indywidualnego nauczania zgodnie z art. 2 pkt 5 ustawy z dnia 7 września 1991 r. o systemie oświaty	0
• poprzez uczęszczanie do szkoły w innym kraju	0
Liczba młodzieży w wieku 16 – 18 lat spełniającej obowiązek nauki w publicznej lub niepublicznej szkole ponadgimnazjalnej	47
Liczba młodzieży w wieku 16 – 18 lat niespełniającej obowiązek nauki w publicznej lub niepublicznej szkole ponadgimnazjalnej	0
Liczba młodzieży w wieku 16 – 18 lat zameldowanej, lecz niezamieszkałej na terenie gminy, co do której brak informacji o spełnianiu lub niespełnianiu obowiązku nauki	4

Źródło: Dane Zespołu Szkół Publicznych w Golczewie i Szkoły Podstawowej w Wysokiej Kamieńskiej.

Sprawowanie kontroli spełniania obowiązku nauki przez młodzież należy do gminy, na terenie której mieszka.

W tabeli 8(a, b, c) przedstawiono szczegółowo spełnianie ww. obowiązków na terenie gminy Golczewo w roku szkolnym 2018/2019.

Kształcenie i wychowanie specjalne oraz nauczanie indywidualne obejmuje dzieci i młodzież wymagającą stosowania specjalnej organizacji i metod pracy (na podstawie orzeczeń o potrzebie indywidualnego obowiązkowego rocznego przygotowania przedszkolnego i nauczania indywidualnego wydanych przez zespoły orzekające działające w publicznych poradniach psychologiczno-pedagogicznych, w tym w poradniach specjalistycznych).

W roku szkolnym 2018/2019 zaszła konieczność przyznania dodatkowych godzin zajęć lekcyjnych języka polskiego dla 4 uczniów Szkoły Podstawowej w Golczewie, zamieszkałych na terenie gminy Golczewo, którzy nie są obywatelami polskimi. Ponadto, zgodnie z orzeczeniami poradni psychologiczno-pedagogicznych, dla trojga uczniów ww. Szkoły oraz jednego ucznia Szkoły Podstawowej w Wysokiej Kamieńskiej objęto kształceniem specjalistycznym przy pomocy nauczyciela wspomagającego wraz z zajęciami rewalidacyjnymi. Z jednym uczniem prowadzone były zajęcia w formie zintegrowanej ścieżki kształcenia.

Przygotowanie zawodowe młodocianych ma na celu przygotowanie ich do wykonywania zawodu u pracodawców lub osób prowadzących zakład w imieniu pracodawcy, pod warunkiem posiadania kwalifikacji wymaganych przepisami prawa.

Środki finansowe na powyższy cel stanowią zdanie zlecone Gminie, a prawo ubiegania się o nie przysługuje pracodawcom tych młodocianym. Młodociany zamieszkały na terenie naszej gminy po ukończeniu nauki zawodu lub przyuczenia do wykonywania określonej pracy musi uzyskać pozytywny wynik z egzaminu. Kolejnym etapem jest złożenie wniosku przez pracodawcę do Burmistrza Golezewa.

W roku szkolnym 2018/2019 u 5 pracodawców kształciło się 12 młodocianych pracowników. Refundacja objęła 4 młodocianych pracowników i wyniosła 23.648,15 zł. Środki te stanowią dotację celową z budżetu państwa.

Nauczyciele

W roku szkolnym 2018/2019 w placówkach oświatowych prowadzonych przez Gminę Golezewo zatrudnionych było ogółem 73 nauczycieli (66,26 etatów nauczycielskich). W okresie objętym niniejszą informacją zatrudnionych było ogółem 77 nauczycieli na 67,89 etatów nauczycielskich. Sześciu nauczycieli było zatrudnionych jednocześnie w obu szkołach.

W roku 2018/2019 wystąpiła jedna zmiana awansu zawodowego nauczyciela (z mianowanego na dyplomowanego).

Szczegółowe dane, z uwzględnieniem stopni awansu zawodowego i posiadanych kwalifikacji, przedstawia tabela 9.

Tabela 9

**Nauczyciele zatrudnieni w szkołach prowadzonych przez Gminę Golczewo
w roku szkolnym 2018/2019**

9a) Gmina Golczewo

Lp.	Stopień awansu zawodowego	Posiadane kwalifikacje (wg etatów)				Posiadane kwalifikacje (wg liczby osób)			
		Ogółem	mgr z przygot. pedag.	wyższe z przygot. pedagog.	pozostałe	Ogółem	mgr z przygot. pedag.	wyższe z przygot. pedagog.	pozostałe
1	Nauczyciel stażysta	2,50	1,50	1,00	0,00	3	2	1	0
2	Nauczyciel kontraktowy	6,34	6,34	0,00	0,00	7	7	0	0
3	Nauczyciel mianowany	10,24	10,24	0,00	0,00	12	12	0	0
4	Nauczyciel dyplomowany	48,81	48,81	0,00	0,00	55	55	0	0

Liczba etatów pedagogicznych: 67,89

Liczba nauczycieli: 77

9b) Zespół Szkół Publicznych w Golczewie

Lp.	Stopień awansu zawodowego	Posiadane kwalifikacje (wg etatów)				Posiadane kwalifikacje (wg liczby osób)			
		Ogółem	mgr z przygot. pedag.	wyższe z przygot. pedagog.	pozostałe	Ogółem	mgr z przygot. pedag.	wyższe z przygot. pedagog.	pozostałe
1	Nauczyciel stażysta	0,50	0,50	0,00	0,00	1	1	0	0
2	Nauczyciel kontraktowy	2,34	2,34	0,00	0,00	3	3	0	0
3	Nauczyciel mianowany	5,00	5,00	0,00	0,00	5	5	0	0
4	Nauczyciel dyplomowany	45,04	45,04	0,00	0,00	46	46	0	0

Liczba etatów pedagogicznych: 52,88

Liczba nauczycieli: 55

w tym:

Przedszkole Publiczne
w Golczewie

7,00

7

Szkoła Podstawowa
w Golczewie

27,21

29

Gimnazjum w Golczewie

18,67

19

9c) Szkoła Podstawowa w Wysokiej Kamieńskiej

Lp.	Stopień awansu zawodowego	Posiadane kwalifikacje (wg etatów)				Posiadane kwalifikacje (wg liczby osób)			
		Ogółem	mgr z przygot. pedag.	wyższe z przygot. pedagog.	pozostałe	Ogółem	mgr z przygot. pedag.	wyższe z przygot. pedagog.	pozostałe
1	Nauczyciel stażysta	2,00	1,00	1,00	0,00	2	1	1	0
2	Nauczyciel kontraktowy	4,00	4,00	0,00	0,00	4	4	0	0
3	Nauczyciel mianowany	5,24	5,24	0,00	0,00	7	7	0	0
4	Nauczyciel dyplomowany	3,77	3,77	0,00	0,00	9	9	0	0

Liczba etatów pedagogicznych: 15,01

Liczba nauczycieli: 22

Źródło: Dane Zespołu Szkół Publicznych w Golczewie i Szkoły Podstawowej w Wysokiej Kamieńskiej.

Wydatki na doskonalenie zawodowe nauczycieli, pod względem finansowym, były zabezpieczone w budżecie Gminy Golczewo, na zasadach określonych w ustawie – Karta Nauczyciela. Wyod-

rębnia się na ten cel kwotę dofinansowania w wysokości 1 % planowanych rocznych środków przeznaczonych na wynagrodzenia osobowe nauczycieli.

Realizacja budżetu w tym zakresie odbywała się na podstawie zarządzenia Burmistrza Golczewa nr 16/2017 z dnia 16 marca 2017 r. w sprawie planu dofinansowania form doskonalenia zawodowego nauczycieli oraz maksymalnej kwoty dofinansowania wspierania doskonalenia zawodowego nauczycieli na 2017 r.

Na 2018 r. Burmistrz Golczewa nie podpisał żadnego zarządzenia w sprawie określenia planu na ww. cele.

Wydatki w roku szkolnym 2018/2019 na doskonalenie zawodowe nauczycieli wyniosły:

- 1) w Szkole Podstawowej w Wysokiej Kamieńskiej - 4.875,00 zł;
- 2) w Zespole Szkół Publicznych w Golczewie – 7.919,64 zł.

Rozporządzenie Ministra Edukacji Narodowej i Sportu z dnia 29 marca 2002 r. w sprawie sposobu podziału środków na wspieranie doskonalenia zawodowego nauczycieli pomiędzy budżety poszczególnych wojewodów, form doskonalenia zawodowego dofinansowywanych ze środków wyodrębnionych w budżetach organów prowadzących szkoły, wojewodów, ministra właściwego do spraw oświaty i wychowania oraz szczegółowych kryteriów i trybu przyznawania tych środków określa cele wydatkowania środków. Standardowo, jak co roku, w przypadku obu placówek środki finansowe przeznaczono na szkolenie rad pedagogicznych, organizację szkoleń, seminariów oraz konferencji szkoleniowych dla nauczycieli, w tym przygotowanie materiałów szkoleniowych i informacyjnych. Kolejną pozycją były koszty wynikające z podróży służbowych dla nauczycieli biorących udział w doskonaleniu zawodowym.

Uprawnieniami o charakterze socjalnym dla nauczycieli są: pomoc zdrowotna oraz nauczycielski dodatek mieszkaniowy.

Pomoc zdrowotna dla nauczycieli stanowi dodatkową pomoc dla tej grupy pracowników, niezależnie od świadczeń z ubezpieczenia zdrowotnego. Uprawnienia te zachowują również nauczyciele po przejściu na emeryturę lub rentę. Zgodnie z Kartą Nauczyciela organy prowadzące:

- 1) corocznie przeznaczają środki na ten cel w budżetach;
- 2) określają rodzaje świadczeń przyznawanych w ramach tej pomocy oraz warunków i sposobu ich przyznawania.

W Gminie Golczewo powyższe świadczenie jest uregulowane w uchwale nr XXIV/213/09 Rady Miejskiej w Golczewie z dnia 24 czerwca 2009 r. w sprawie określenia rodzajów, warunków i sposobu przyznawania świadczeń w ramach pomocy zdrowotnej dla nauczycieli zatrudnionych w szkołach prowadzonych przez Gminę Golczewo oraz o zmianie niektórych uchwał (Dz. Urz. Woj. Zachodniopomorskiego Nr 63, poz. 1700 oraz z 2012 r., poz. 750).

W roku szkolnym 2018/2019 nie wydatkowano na pomoc zdrowotną żadnych środków finansowych ze względu na brak złożonych wniosków. Środki na ten cel były zaplanowane w budżetach Gminy Golczewo.

II. Wyniki sprawdzianu uczniów szóstej klasy szkoły podstawowej i egzaminu uczniów gimnazjów

1. Sprawdzian uczniów klas VIII szkół podstawowych

W dniu 1 września 2016 r. weszła w życie ustawa z dnia 23 czerwca 2016 r. o zmianie ustawy o systemie oświaty oraz niektórych innych ustaw (Dz. U. poz. 1010), która uchyliła przepisy dotyczące sprawdzianu przeprowadzanego w ostatnim roku nauki w szkole podstawowej. Wobec powyższego uczniowie klas VII szkół podstawowych nie pisali go w 2018 r.

Na podstawie wyników uzyskanych ze sprawdzianu wszystkich uczniów klas VIII szkół podstawowych i egzaminów uczniów klas III gimnazjów w kraju opracowywana jest skala staninowa (indywidualnie dla badanego obszaru umiejętności).

Korzystając ze skali staninowej można obiektywnie porównać średnie wyniki uczniów czy danej szkoły z osiągnięciami innych szkół w określonej populacji piszącej sprawdzian (zdającej egzamin) w danym roku.

Skala staninowa nie posiada wartości const dla poszczególnych jej 9 klas (od najniższej do najwyższej).

Te klasy to:

- *stanin najniższy o wartości 1,*
- *stanin bardzo niski o wartości 2,*
- *stanin niski o wartości 3,*
- *stanin niżej średni o wartości 4,*
- *stanin średni o wartości 5,*
- *stanin wyżej średni o wartości 6,*
- *stanin wysoki o wartości 7,*
- *stanin bardzo wysoki o wartości 8,*
- *stanin najwyższy o wartości 9.*

W zależności od uzyskanych wyników (np. sprawdzianu ósmoklasistów) w poszczególnych badanych obszarach skala staninowa jest konstruowana indywidualnie. Na jej ostateczny kształt ma także wpływ wielkość populacji brana pod uwagę. Poszczególne staniny nie określają poziomu umiejętności uczniów, ale poziom osiągnięć. Dzięki stosowaniu skali staninowej można porównywać w kolejnych latach uzyskane wyniki.

Sprawdzian ósmoklasisty w 2019 r. pisali uczniowie z języka polskiego, matematyki, języka angielskiego oraz z języka niemieckiego, uczęszczający do Szkoły Podstawowej w Golczewie oraz Szkoły Podstawowej w Wysokiej Kamieńskiej. Liczbę uczniów przedstawiono w poniższej tabeli.

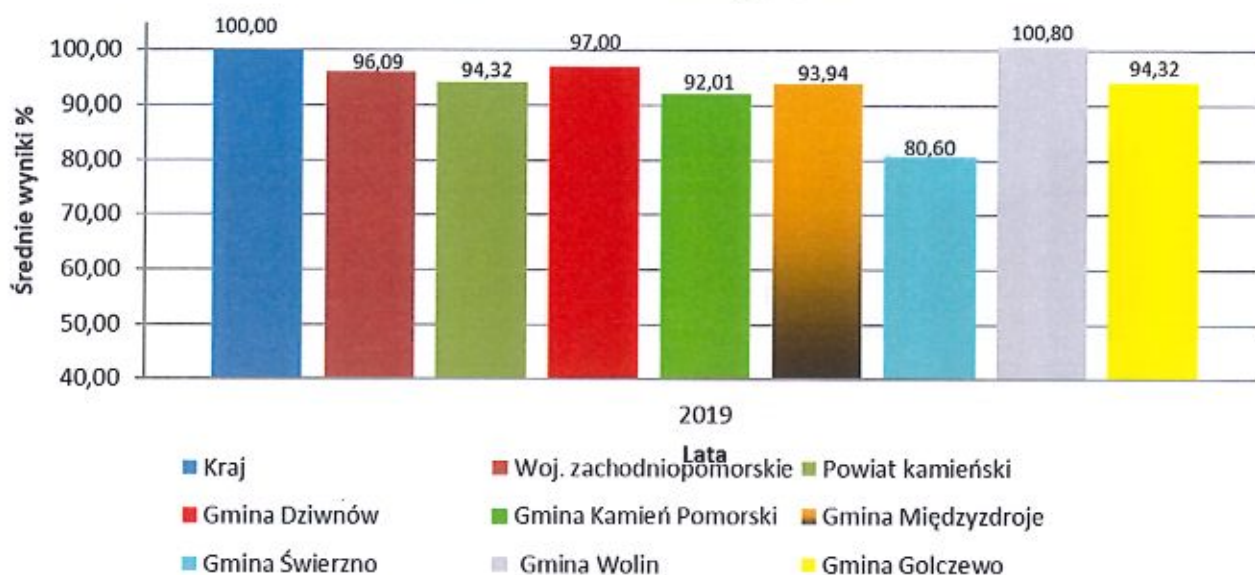
Tabela

Lp.	Nazwa przedmiotu	SP Golczewo (liczba ósmoklasistów)	SP Wysoka Kamieńska (liczba ósmoklasistów)
1	Język polski	47	9
2	Matematyka	47	9
3	Język angielski	49	8
4	Język niemiecki	0	1

Wykresy poniższe przedstawiają średnie wyniki procentowe z poszczególnych przedmiotów objętych sprawdzianem. Przedstawienie ich w sposób przede wszystkim graficzny ma charakter porównawczy w stosunku do średnich wyników osiągniętych przez uczniów na poziomie krajowym, województwa zachodniopomorskiego, powiatu kamieńskiego oraz ze szkół z tego powiatu.

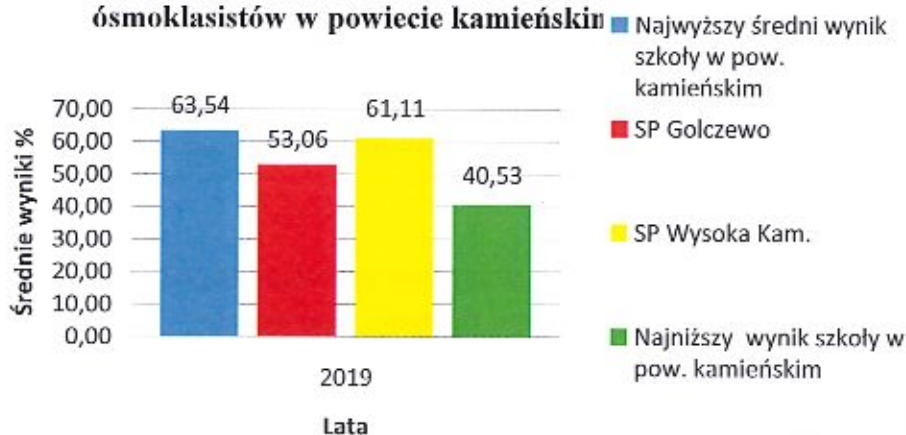
W kolejnych latach wartości procentowe osiągane przez uczniów są odmienne, ponieważ skala trudności zadań do rozwiązania może okazać się dla nich w danym roku zbyt łatwa albo zbyt trudna. Sprawdziany piszą inni uczniowie (to już inna populacja z imienia i nazwiska oraz liczba piszących sprawdzian). Dla przejrzystości przyjęto zasadę, że średnie wyniki osiągnięte na szczeblu krajowym mają wartość 100%. Pozostałe średnie wyniki są z tą wartością porównywane. Niniejsza informacja zawiera jedynie wyniki osiągnięte przez uczniów w 2019 r.

Wykres 1. Średnie wyniki procentowe sprawdzianu ósmoklasistów w układzie terytorialnym - język polski



Źródło: www.oke.poznan.pl i www.cke.edu.pl

Wykres 2. Średnie wyniki procentowe sprawdzianu ósmoklasistów w powiecie kamieńskim



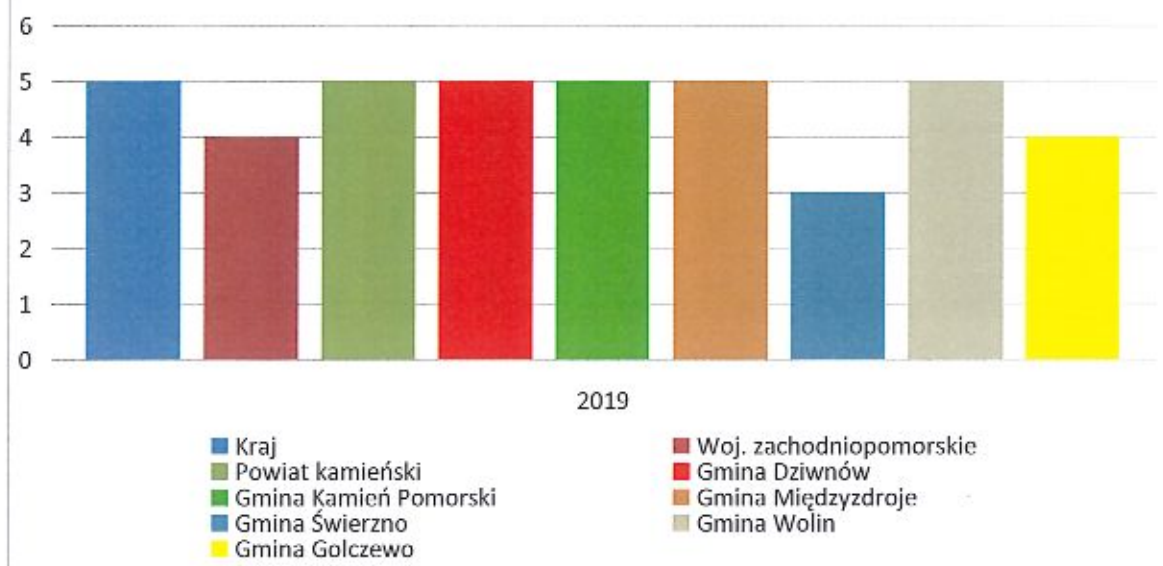
Źródło: www.oke.poznan.pl i www.cke.edu.pl

Średni wynik procentowy uzyskany przez uczniów ze Szkoły Podstawowej w Wysokiej Kamieńskiej był wyższy niż uczniów ze Szkoły Podstawowej w Golczewie i tylko w niewielkim procencie ustępował najwyższemu wynikowi osiągniętemu przez jedną ze szkół z powiatu kamieńskiego (wykres 2).

Biorąc pod uwagę wyniki uczniów wyrażonych w procentach, można ustalić ich wartości centyli (wg odrębnej skali). Wynik 61,11% SP Wysoka Kamieńska lub niższy od niego osiągnęło 41% wszystkich zdających w skali kraju. W przypadku Szkoły Podstawowej w Golczewie wynik 53,06% osiągnęło wartość centylową w wysokości 29%. Można te dane zinterpretować także w ten sposób, że w pierwszym przypadku 59% wszystkich zdających w kraju miało lepszy wynik, a w drugim 71%.

Jak wspomniano wyżej poziom osiągnięć uczniów można sprawdzać za pomocą skali staninowej. Szkoły podstawowe z naszej gminy osiągnęły w 2019 r. z języka polskiego poziom 4. (stanin niżej średni). Na tle innych średnich wyników porównawczych prezentuje się on korzystnie (patrz wykres 3).

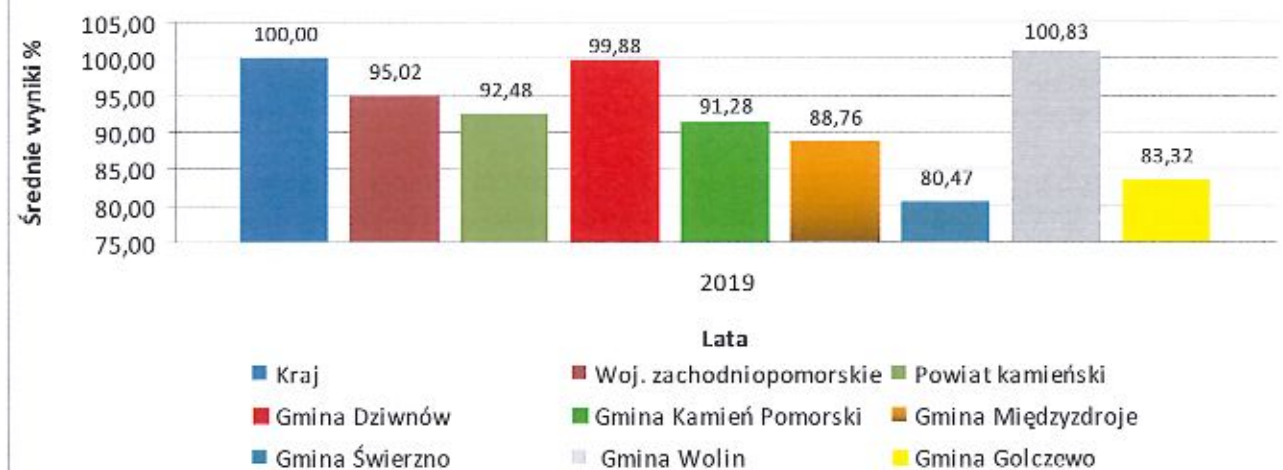
3. Średnie wyniki staninowe sprawdzianu ósmoklasistów w układzie terytorialnym - język polski



Źródło: www.oke.poznan.pl i www.cke.edu.pl

Wartości średnich procentowych wyników uczniów z matematyki (wykres 4) wykazują większe zróżnicowanie w porównaniu do średnich wyników uczniów z języka polskiego. Uczniowie ze szkół prowadzonych przez Gminę Golczewo w porównaniu do wyniku uczniów osiągniętego na szczeblu krajowym brakuje ponad 16 punktów procentowych. Jednakże ta wartość nie jest najważniejsza, kiedy pod uwagę weźmie się skalę staninową do oceny osiągnięć uczniów (wykres 6). Okazuje się, iż z tego przedmiotu dla szkół z naszej gminy ma ona wartość 4 (niżej dobry). Jest to tylko o jeden poziom niższy od szczebla krajowego.

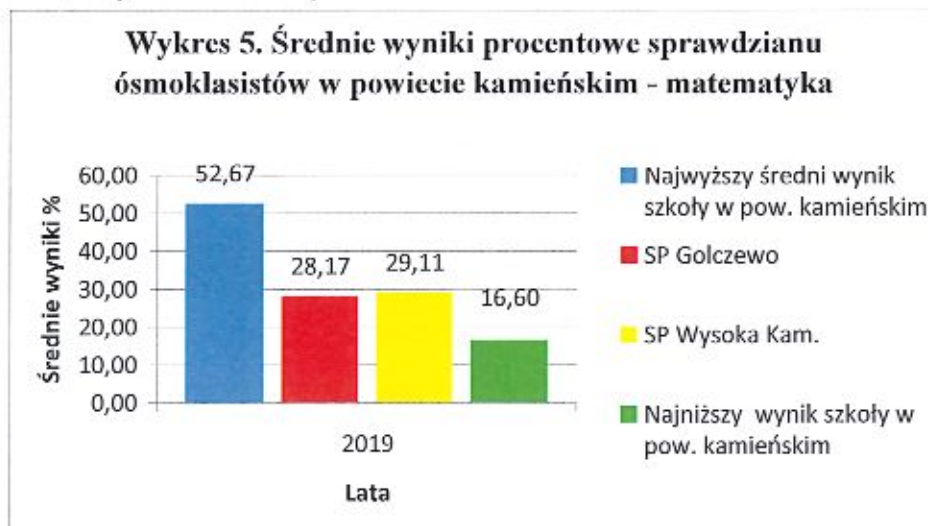
Wykres 4. Średnie wyniki procentowe sprawdzianu ósmoklasistów w układzie terytorialnym - matematika



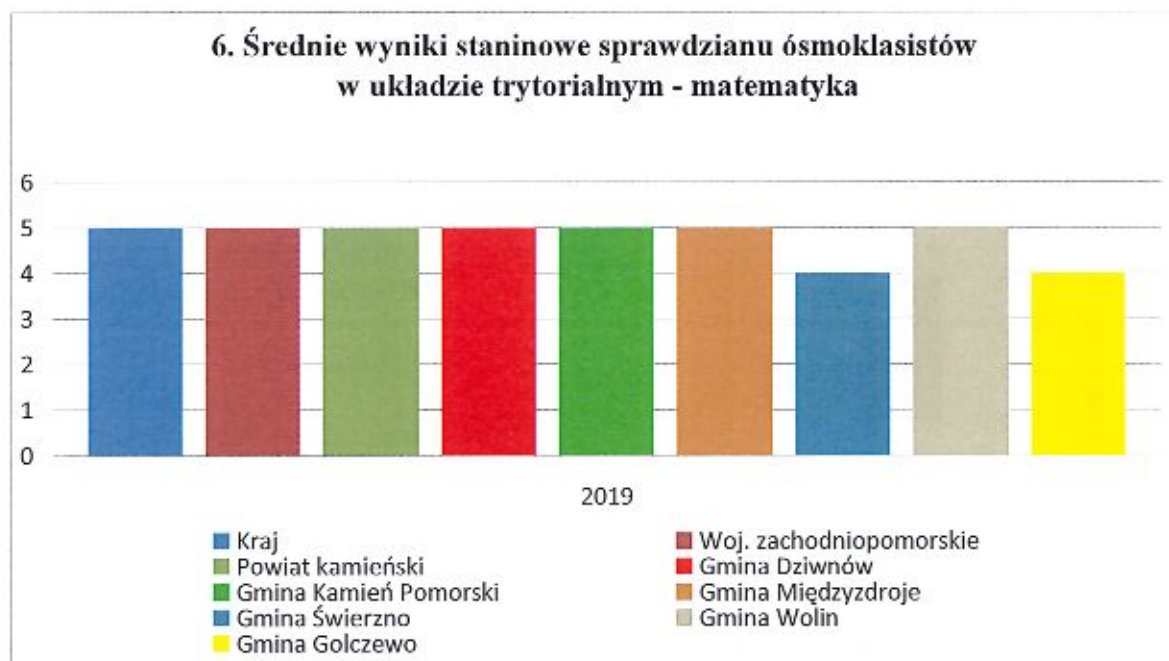
Źródło: www.oke.poznan.pl i www.cke.edu.pl

Z wynikami przedstawionymi na wykresie 5 szkoły z naszej gminy plasują się w drugiej połowie wyników szkół z powiatu kamieńskiego. Wartościom procentowym 29,11 i 28,17 odpowiada wartość

centyla wynosi 38. Wyniki osiągnięte przez uczniów w skali kraju wskazują, że sprawdzian z matematyki okazał się dla nich trudnym.



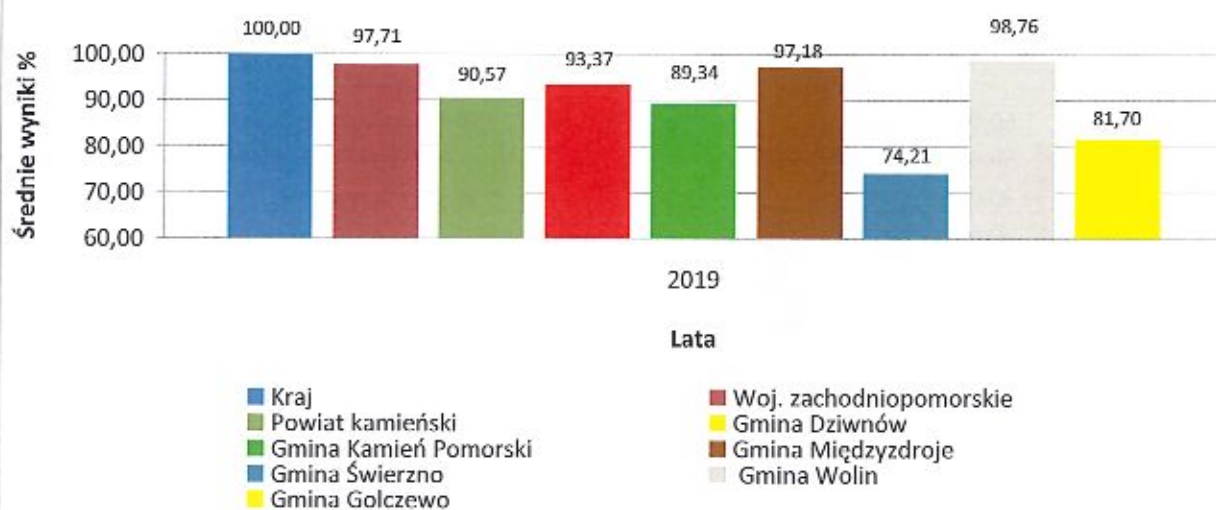
Źródło: www.oke.poznan.pl i www.cke.edu.pl



Źródło: www.oke.poznan.pl i www.cke.edu.pl


Uczniowie z naszej gminy wraz z uczniami z gminy Świerzno osiągnęli średni wynik procentowy, znacznie mniejszy (o ponad 11%) od pozostałych grup porównawczych (wykres 7). Ta różnica nie przekłada się na wyniki osiągnięć uczniów prezentowane w skali staninowej (wykres 9). Tymczasem, jak w przypadku średnich wyników uczniów osiągniętych z języka angielskiego, wynik ten okazał się tylko o jeden poziom niższy – stanin 4. Znalazł się w grupie staninów dobrych.

Wykres 7. Średnie wyniki procentowe sprawdzianu ósmoklasistów w układzie terytorialnym - język angielski



Źródło: www.oke.poznan.pl i www.cke.edu.pl

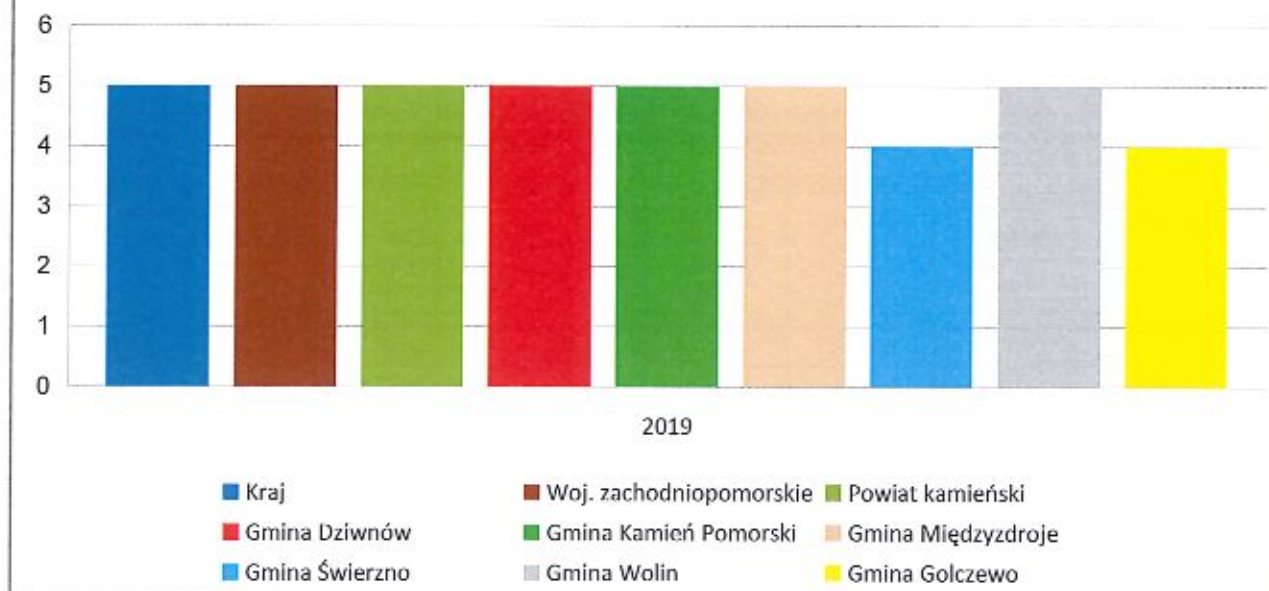
Wykres 8. Średnie wyniki procentowe sprawdzianu ósmoklasistów w powiecie kamieńskim - język angielski



Źródło: www.oke.poznan.pl i www.cke.edu.pl

Rozkład wyników procentowych uzyskanych przez uczniów w kraju z języka angielskiego wskazuje na 2 zjawiska. Jedną część stanowią uczniowie, których wyniki procentowe wyniosły 18-25 pkt procentowych. Drugą grupą to uczniowie z wynikami 93-100%. Na tym tle średnie wyniki procentowe osiągnięte przez uczniów ze szkół prowadzonych przez Gminę Golczewo można zakwalifikować do najrzadziej występujących. Osiągnięty poziom wiedzy przez uczniów Szkoły Podstawowej w Wysokiej Kamieńskiej odpowiada staninowi 5. (dobremu) i wartości centyla wynoszącej 45. Dla Szkoły Podstawowej w Golczewie wartości te wynoszą odpowiednio: stanin 4. (niżej dobry) oraz wartość centyla 35.

Wykres 9. Średnie wyniki staninowe sprawdzianu ósmoklasistów w układzie terytorialnym - język angielski



Źródło: www.oke.poznan.pl i www.cke.edu.pl

Jeden ósmoklasista (uczeń albo uczennica) ze Szkoły Podstawowej w Wysokiej Kamieńskiej pisał(a) sprawdzian z języka niemieckiego i uzyskał(a) wynik staninowy na poziomie 2 (stanin bardzo niski).

2. Egzamin gimnazjalny

Rok szkolny 2018/2019 jest ósmym i ostatnim, w którym egzamin gimnazjalny był przeprowadzany na nowych zasadach (od roku szkolnego 2019/2020 gimnazja nie funkcjonują w strukturze organizacyjnej szkół w kraju). Struktura i zakres egzaminu gimnazjalnego nie uległa zmianom. Składa się on z trzech części:

- humanistycznej - z zakresu historii i wiedzy o społeczeństwie oraz z zakresu języka polskiego,
- matematyczno-przyrodniczej - z zakresu przedmiotów przyrodniczych i z zakresu matematyki,
- z języka obcego nowożytnego (wyłącznie będącego dla ucznia przedmiotem obowiązkowym; na poziomie podstawowym przystępuje każdy gimnazjalista; na poziomie rozszerzonym jest obowiązkowy tylko dla tych uczniów, którzy na egzaminie wybrali język, którego również uczyli się w szkole podstawowej).

Maksymalne wyniki punktowe z poszczególnych przedmiotów w ramach części humanistycznej i matematyczno-przyrodniczej nie są wartościami stałymi.

Jednym z wyników jest wynik procentowy, stanowiący odsetek punktów (zaokrąglony do liczby całkowitej), który określa poziom za zadania mierzące wiadomości i umiejętności z danego zakresu. Dla przykładu, jeśli na 30 pkt możliwych do uzyskania uczeń otrzymał 23 pkt, tzn. jego wynik procentowy jest równy 77%.

W roku szkolnym 2018/2019 w Gimnazjum im. M. Skłodowskiej-Curie w Golczewie egzamin gimnazjalny zdawało:

- ✓ 53 uczniów z języka polskiego, historii i wiedzy o społeczeństwie, matematyki oraz z przedmiotów przyrodniczych,
- ✓ 32 uczniów z języka angielskiego (poziom podstawowy i rozszerzony),

✓ 21 uczniów z języka niemieckiego (poziom podstawowy).

Na użytek niniejszej informacji w tabeli 10 przedstawiono średnie wyniki punktowe (w %) uzyskane z poszczególnych przedmiotów przez uczniów Gimnazjum w Golczewie w porównaniu z osiągnięciami uczniów w kraju, województwie zachodniopomorskim i powiecie kamieńskim.

Tabela 10

Wyszczególnienie	Średnie wyniki punktowe (%) szkół uzyskane w 2019 r. za:						Średni wynik punktowy (%) ogółem (maks. 400%)
	część humanistyczną			część matematyczno-przyrodniczą			
	Język polski (maks. 100%)	Historia, wos (maks. 100%)	Ogółem (maks. 200%)	Matematyka (maks. 100%)	Przedm. przyrodnicze (maks. 100%)	Ogółem (maks. 200%)	
Kraj	64,00	59,00	123,00	43,00	49,00	92,00	215,00
Woj. zachodniopomorskie	55,82	55,82	111,64	38,01	46,27	84,28	195,92
Powiat kamieński	56,56	55,15	111,71	34,61	44,47	79,08	190,79
Gimnazjum w Golczewie	53,83	50,91	104,74	31,06	43,25	74,31	179,05

Źródło: www.oke.poznan.pl, www.cke.edu.pl

Średnie wyniki punktowe (%) szkół z egzaminu gimnazjalnego w układzie terytorialnym osiągnięte przez uczniów w 2018 r. były niższe w stosunku do grup porównawczych. Jednakże wystąpiła znaczna poprawa w stosunku do wyników z roku poprzedniego.

W części humanistycznej różnice te przedstawiają się następująco:

- porównanie: województwo zachodniopomorskie – gmina Golczewo (różnica): w 2017 r. 14,13%, w 2018 r. 12,50%, a w 2019 r. tylko 6,9%,
- porównanie: powiat kamieński – gmina Golczewo (różnica): w 2017 r. 11,42%, w 2018 r. 10,83%, a w 2019 r. 6,97%.

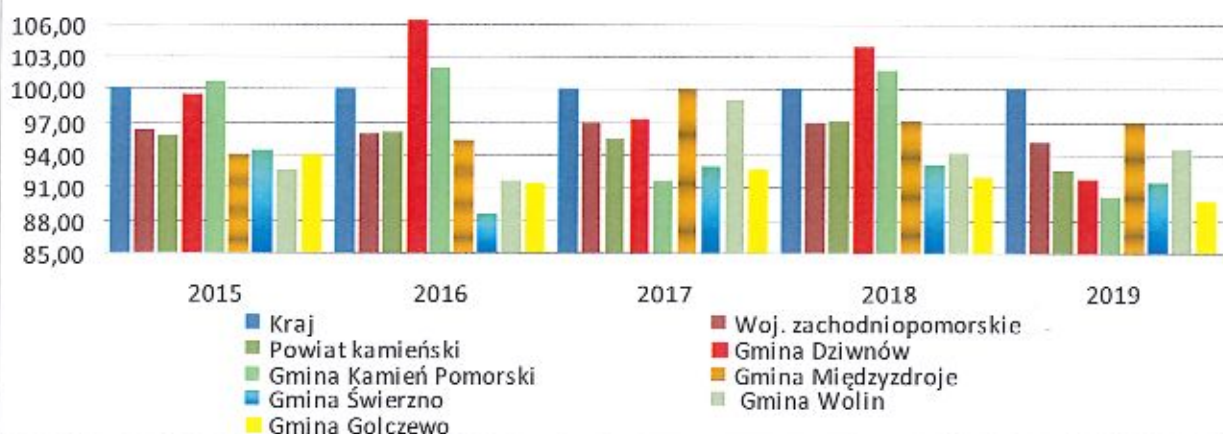
Dane wyników (różnice) osiągniętych w części matematyczno-przyrodniczej przedstawiają się następująco:

- porównanie: województwo zachodniopomorskie – gmina Golczewo: w 2017 r. 20,68%, w 2018 r. 20,86%, a w 2019 r. 9,97%,
- porównanie: powiat kamieński – gmina Golczewo: w 2017 r. 14,21%, w 2018 r. 11,95%, a w 2019 r. 4,77%.

Na poniższych wykresach przedstawiono w układzie terytorialnym średnie wyniki uczniów z egzaminu gimnazjalnego z poszczególnych przedmiotów w latach 2015-2019, w tym z uwzględnieniem skali staninowej, która umożliwia porównywanie średnich wyników w kolejnych latach.

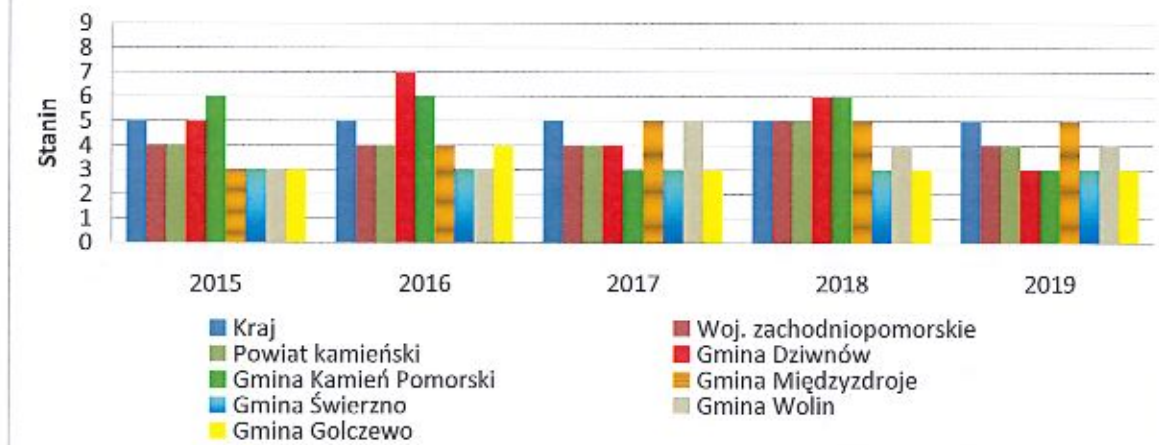
Należy mieć na uwadze, że nawet uzyskanie wyższego wyniku procentowego z tego samego przedmiotu w następnym roku niekoniecznie musi łączyć się z wyższym wynikiem w skali staninowej. Ta skala jest obliczana indywidualnie dla każdego przedmiotu w danym roku na podstawie wyników osiągniętych przez uczniów

Wykres 10. Część humanistyczna egzaminu gimnazjalnego w układzie terytorialnym - zakres: język polski



Źródło: www.oke.poznan.pl, www.cke.edu.pl

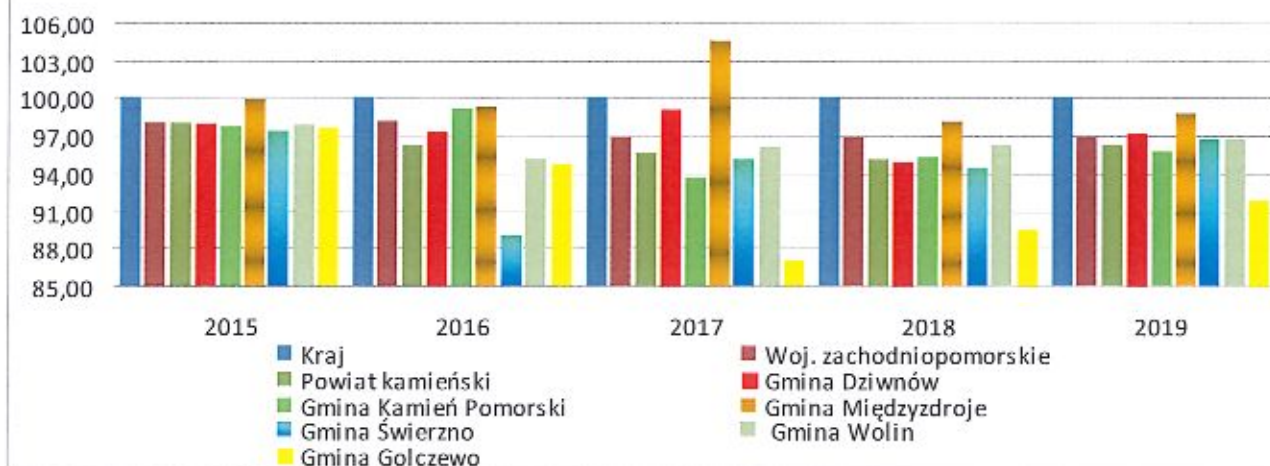
Wykres 11. Średnie wyniki z egzaminu gimnazjalnego według wartości staninowych w podziale terytorialnym (część humanistyczna - język polski)



Źródło: www.oke.poznan.pl, www.cke.edu.pl

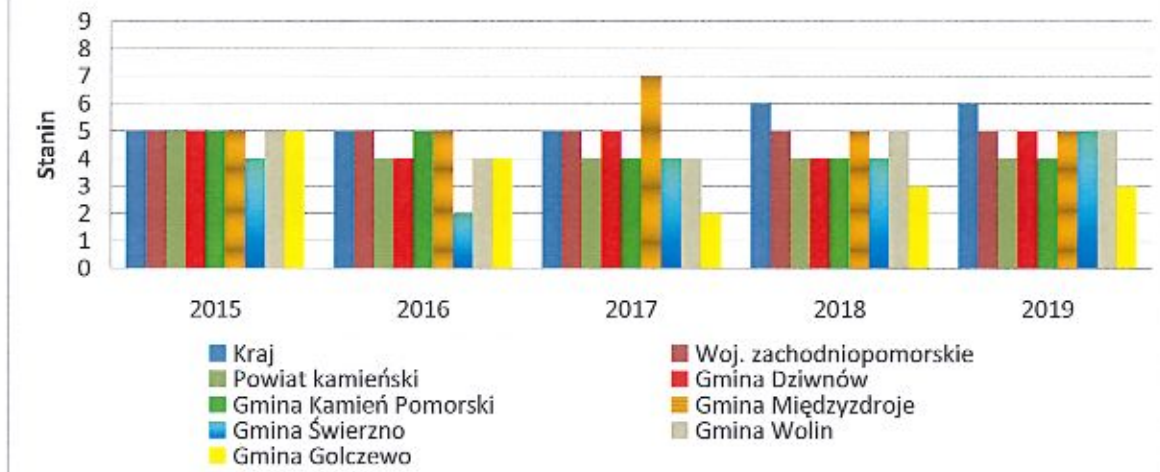
W 2019 r. osiągnięto poziom 3 w skali staninowej, który najczęściej był osiągnięty przez uczniów w poprzednich egzaminach w części humanistycznej (z języka polskiego).

Wykres 12. Część humanistyczna egzaminu gimnazjalnego w układzie terytorialnym - zakres: historia, wos



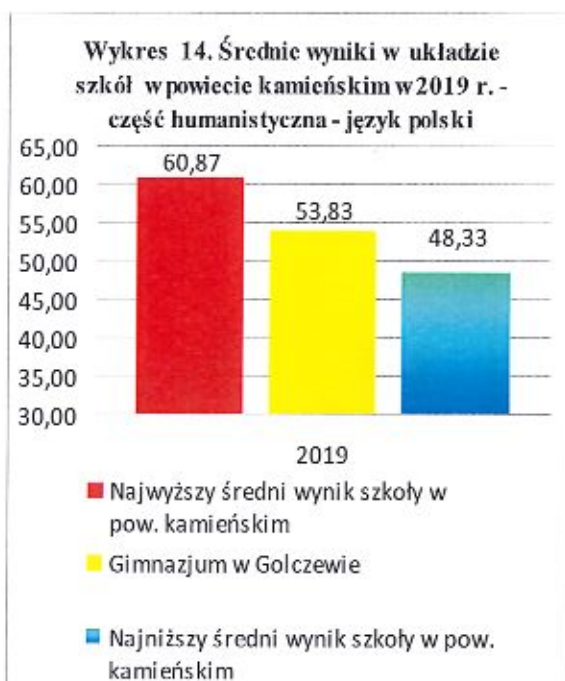
Źródło: www.oke.poznan.pl, www.cke.edu.pl

Wykres 13. Średnie wyniki z egzaminu gimnazjalnego według wartości staninowych w podziale terytorialnym (część humanistyczna - historia, wos)



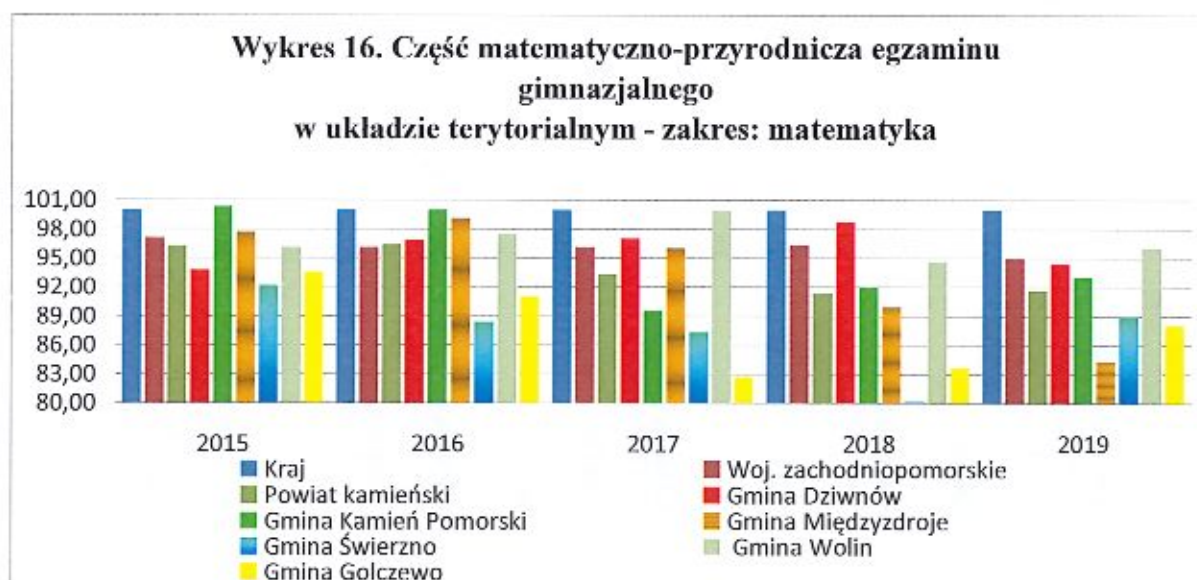
Źródło: www.oke.poznan.pl, www.cke.edu.pl

Z historii i wos-u jedynie w 2017 r. osiągnięto wynik na poziomie 2. skali staninowej. W roku objętym niniejszą informacją nastąpiła poprawa o 1. stopień. Spośród pozostałych grup porównawczych w skali powiatu kamieńskiego był to najniższy wynik (wykres 15).



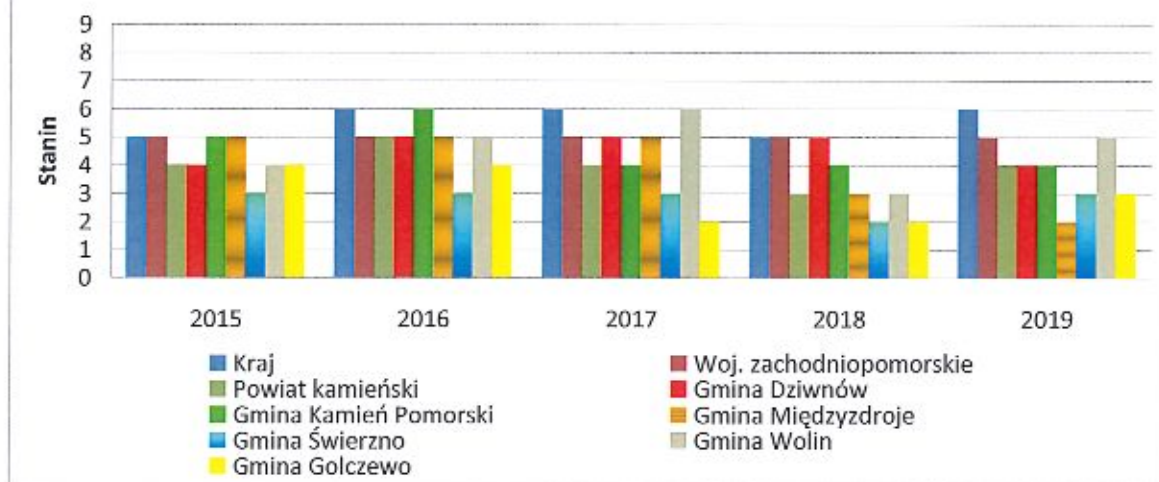
Źródło: www.oke.poznan.pl, www.cke.edu.pl

Graficzne wyniki uczniów z części matematyczno-przyrodniczej przedstawiają wykresy 16-21.



Źródło: www.oke.poznan.pl, www.cke.edu.pl

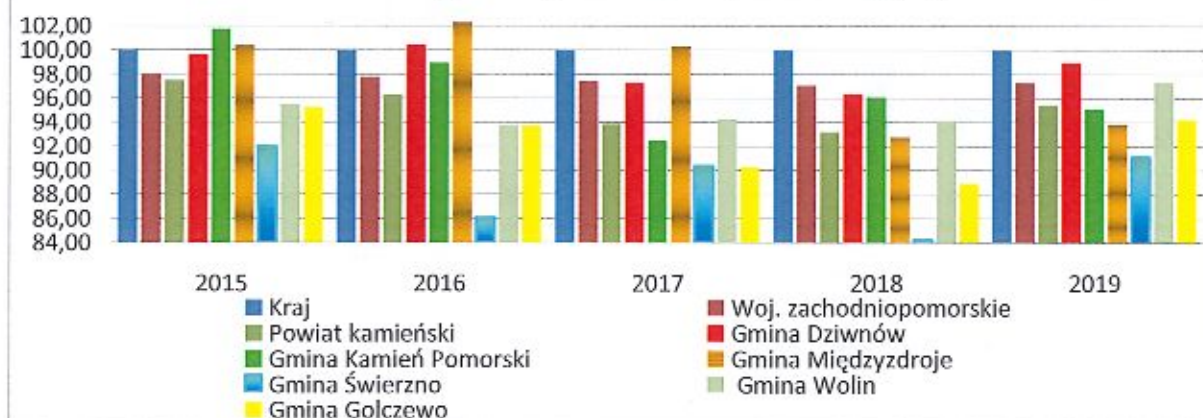
Wykres 17. Średnie wyniki z egzaminu gimnazjalnego według wartości staninowych w podziale terytorialnym (część matematyczno-przyrodnicza <> matematyka)



Źródło: www.oke.poznan.pl, www.cke.edu.pl

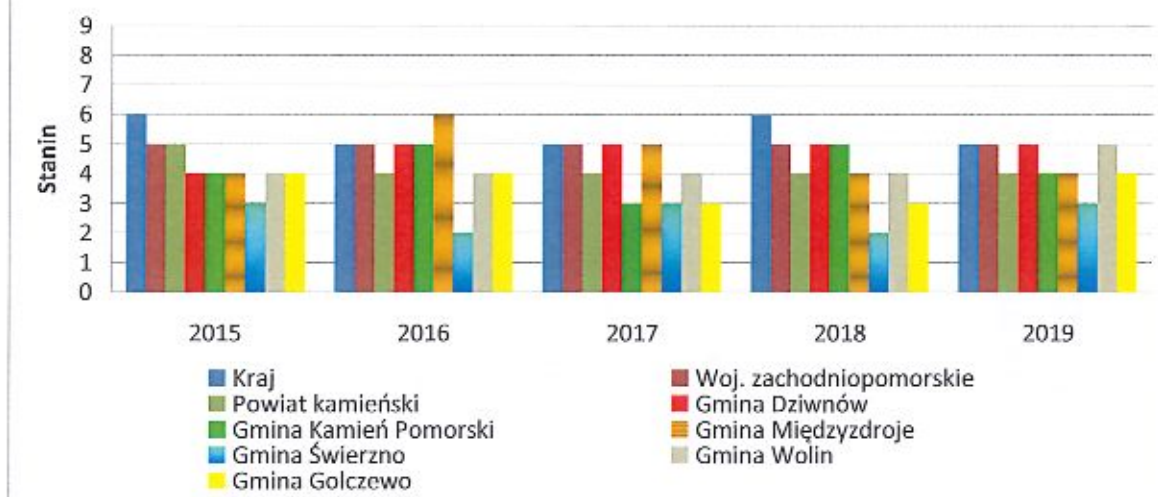
Uczniowie Gimnazjum w Golczewie w 2019 r. osiągnęli wynik wyższy o jeden poziom w porównaniu do poprzedniego roku w zakresie matematyki (3. poziom w skali staninowej, jednakże w grupie staninów niskich).

Wykres 18. Część matematyczno-przyrodnicza egzaminu gimnazjalnego w układzie terytorialnym - zakres: przedmioty przyrodnicze



Źródło: www.oke.poznan.pl, www.cke.edu.pl

Wykres 19. Średnie wyniki z egzaminu gimnazjalnego według wartości staninowych w podziale terytorialnym (część matematyczno-przyrodnicza <> przedmioty przyrodnicze)

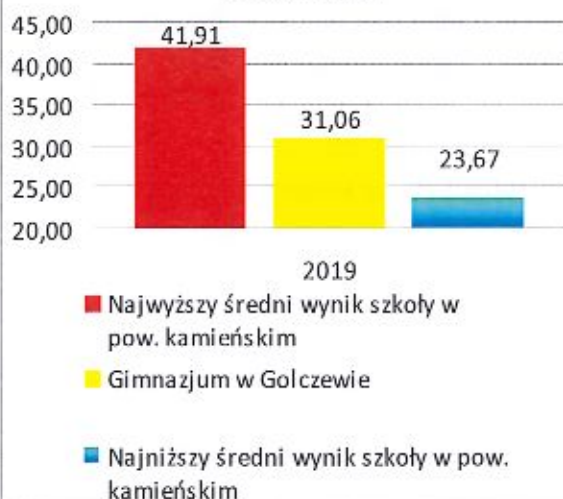


Źródło: www.oke.poznan.pl, www.cke.edu.pl

W 2019 r. udało się uczniom Gimnazjum w Golczewie nawiązać do wyników uzyskiwanych w latach 2015-2016 (średnich w skali staninowej). Z przedmiotów przyrodniczych na egzaminie gimnazjalnym uczniowie golczewskiego Gimnazjum w ostatnich dwóch latach osiągnęli wynik niski (3. poziom).

Spośród wszystkich gimnazjów funkcjonujących na terenie powiatu kamieńskiego Gimnazjum w Golczewie na egzaminie z matematyki i przedmiotów przyrodniczych osiągnęło wyniki, które klasyfikują go w środku szkół objętych porównaniem.

Wykres 20. Średnie wyniki w układzie szkół w powiecie kamieńskim w 2019 r. - część matematyczno-przyrodnicza <> matematyka



Wykres 21. Średnie wyniki w układzie szkół w powiecie kamieńskim w 2019 r. - część matematyczno-przyrodnicza <> przedmioty przyrodnicze

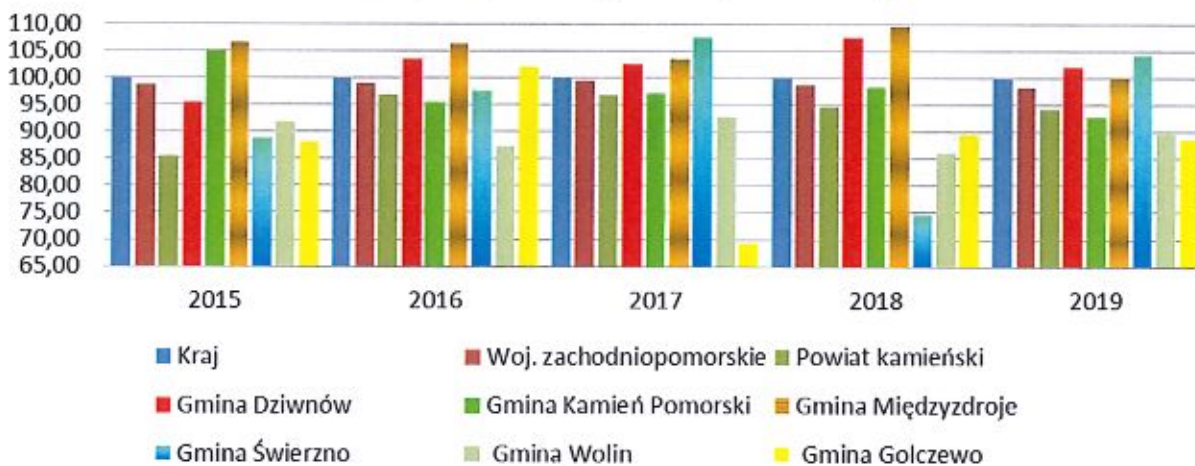


Źródło: www.oke.poznan.pl, www.cke.edu.pl

W Gimnazjum w Golczewie do egzaminu z języka obcego nowożytnego przystąpiło:

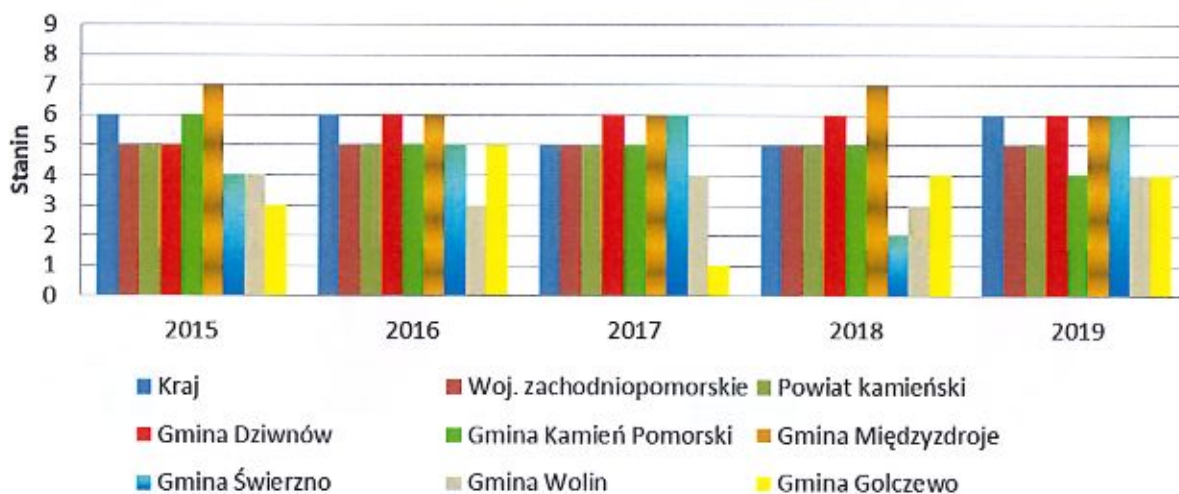
- z języka angielskiego - 19 gimnazjalistów na poziomie podstawowym oraz 19 na poziomie rozszerzonym,
- z języka niemieckiego – 27 gimnazjalistów na poziomie podstawowym.

Wykres 22. Średnie wyniki z egzaminu gimnazjalnego w podziale terytorialnym (język angielski - poziom podstawowy)



Źródło: www.oke.poznan.pl, www.cke.edu.pl

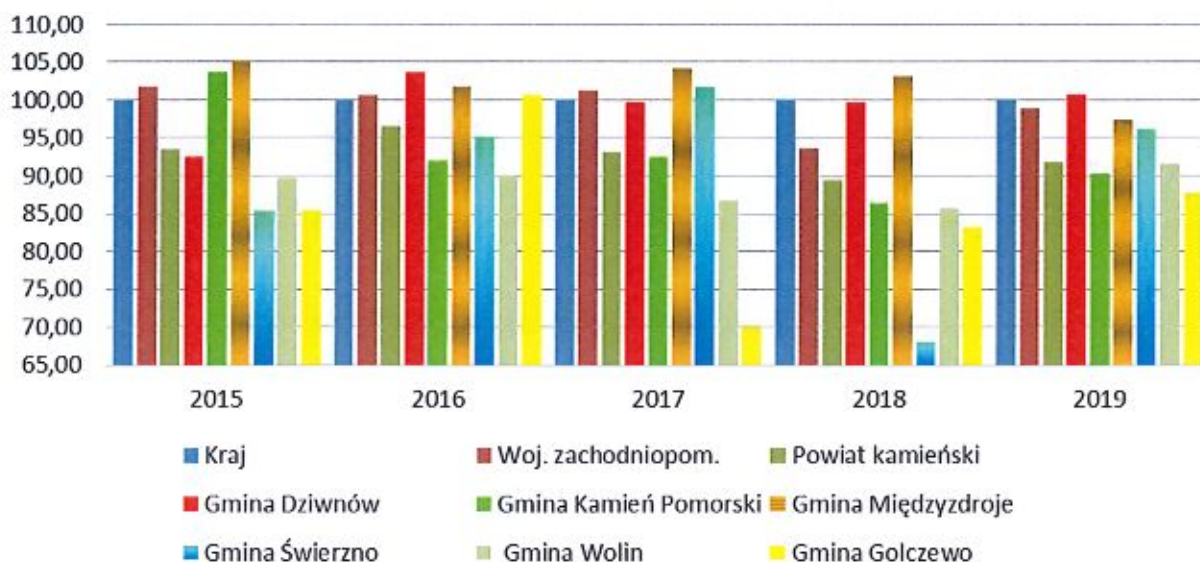
Wykres 23. Średnie wyniki z egzaminu gimnazjalnego według wartości staninowych w podziale terytorialnym (język angielski - poziom podstawowy)



Źródło: www.oke.poznan.pl, www.cke.edu.pl

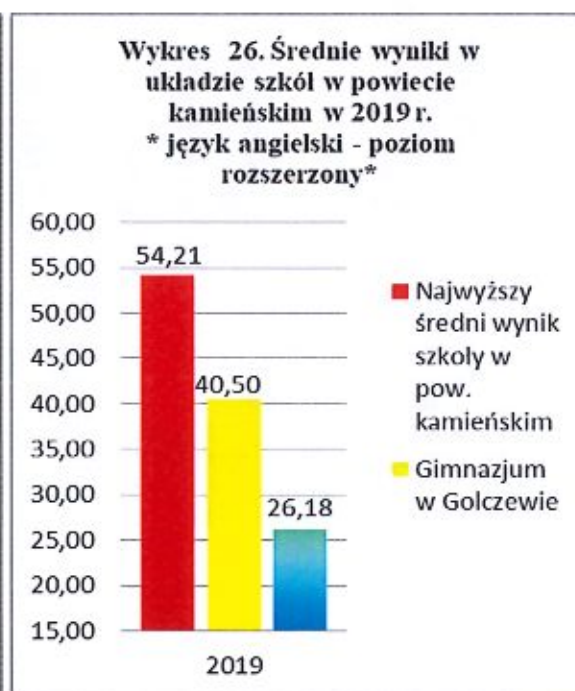
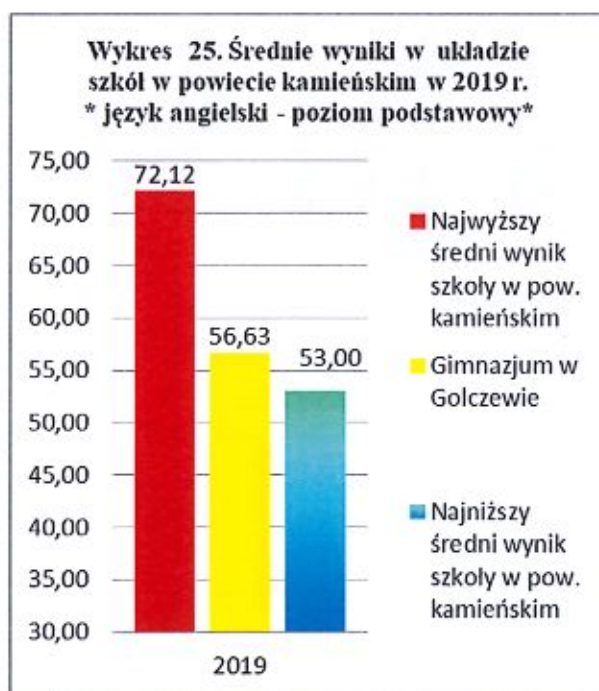
Osiągnięty w 2017 r. wynik z egzaminu z języka angielskiego na poziomie podstawowym w skali staninowej został najniższy (poziom 1) został znacznie poprawiony w 2018 r. Jego wartość odpowiada poziomowi 4. (grupa staninów średnich). W 2019 r. wynik ten został powtórzony.

Wykres 24. Średnie wyniki z egzaminu gimnazjalnego w podziale terytorialnym (język angielski - (poziom rozszerzony))



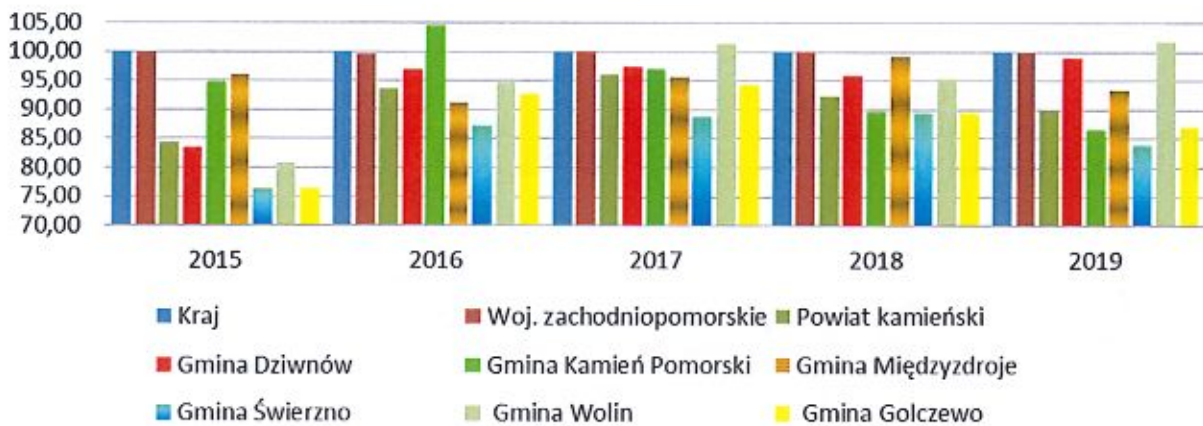
Źródło: www.oke.poznan.pl, www.cke.edu.pl

Według wartości staninowych uczniowie Gimnazjum w Golczewie osiągnęli w 2019 r. wynik z egzaminu z języka angielskiego (poziom rozszerzony) odpowiadający staninowi niżej średniemu (wartość 4). Z wykresu 25. i 26. wynika, że Gimnazjum w Golczewie w 2019 r. osiągnęło wyniki, które mieściły się w strefie środkowej wyników innych gimnazjów z powiatu kamieńskiego.



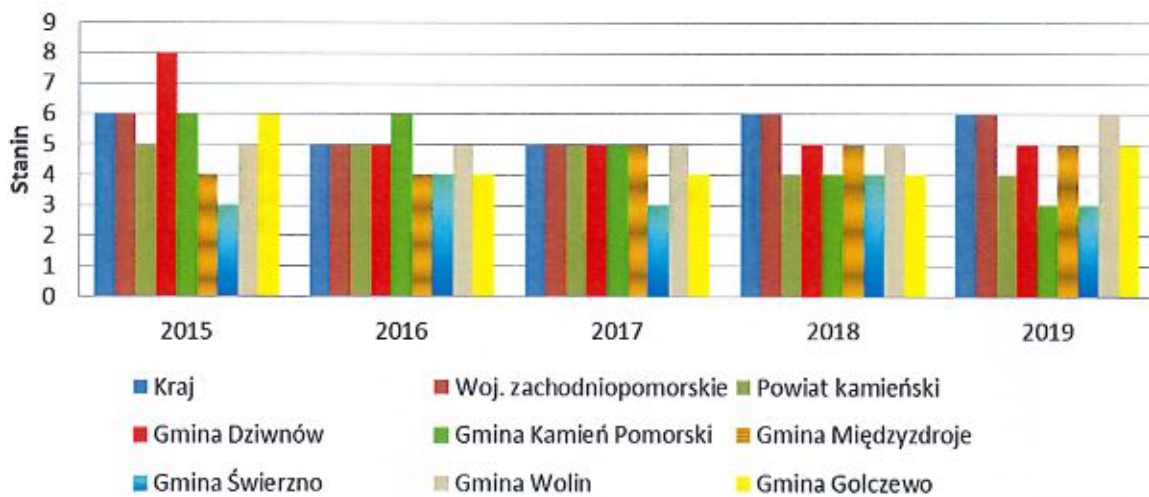
Źródło: www.oke.poznan.pl, www.cke.edu.pl

Wykres 27. Średnie wyniki z egzaminu gimnazjalnego w układzie terytorialnym (język niemiecki - poziom podstawowy)

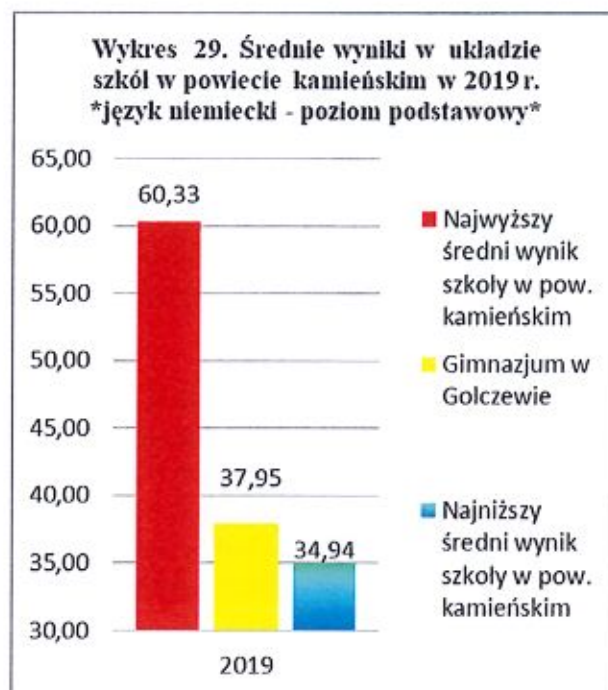


Źródło: www.oke.poznan.pl, www.cke.edu.pl

Wykres 28. Średnie wyniki z egzaminu gimnazjalnego według wartości staninowych w podziale terytorialnym (język niemiecki - poziom podstawowy)



Źródło: www.oke.poznan.pl, www.cke.edu.pl



Źródło: www.oke.poznan.pl, www.cke.edu.pl

W latach 2016-2018 wyniki gimnazjalne w skali staninowej z języka niemieckiego osiągały poziom 4 (niżej średni). Tegoroczny osiągnięty wynik to poziom 5 (średni). Podtrzymana została tendencja, że dotychczas jedynie z tego przedmiotu, spośród wszystkich odbytych egzaminów, wyniki uczniów Gimnazjum w Golczewie mieściły się w grupie staninów średnich.

III. Wyniki nadzoru pedagogicznego Zachodniopomorskiego Kuratora Oświaty w Szczecinie

W dniu listopadzie 2018 r. w Zespole Szkół Publicznych w Golczewie została przeprowadzona kontrola doraźna przez upoważnionych pracowników Kuratorium Oświaty w Szczecinie. Jej wyniki zostały zawarte w protokole kontroli WKOS-N.5533.35.2018.HB. Burmistrz Golczewa otrzymał w dniu 8 listopada 2018 r. otrzymał informację Dyrektora ww. Zespołu o wykonaniu zaleceń. W zakresie przedmiotowym obejmowała ona zagadnienia usunięcia kumulacji matematyki w klasie VIa na pierwszej i drugiej godzinie lekcyjnej oraz lekcji przedmiotów ścisłych w klasach VII i VIII na siódmej godzinie lekcyjnej.

W dniu 15 marca 2019 r. w Szkole Podstawowej w Wysokiej Kamieńskiej została przeprowadzona kontrola z upoważnienia Zachodniopomorskiego Kuratora Oświaty w Szczecinie. jej przedmiotem było przestrzeganie przepisów prawa w zakresie prowadzonych przez szkołę działań wychowawczo-profilaktycznych w celu zapobieżenia sytuacjom kryzysowym z udziałem dzieci i młodzieży.

Pismem SP.IVA.J.-0910/2/2019 Dyrektora Szkoły Podstawowej w Wysokiej Kamieńskiej z dnia 20.04.2019 r. Burmistrz Golczewa został poinformowany o wykonaniu wszystkich zaleceń kontrolnych.

IV. Pozostałe informacje

Gmina Golczewo złożyła w dniu 16.04.2019 r. wniosek do Wojewody Zachodniopomorskiego o udzielenie wsparcia finansowego na realizację zadania w ramach modułu 3 wieloletniego rządowego programu „Posiłek w szkole i w domu”. Wnioskowana kwota wsparcia finansowego – 80.000,00 zł (wartość zadania 110.000,00 zł). Wpłynęła odpowiedź negatywna ze względu na wyczerpanie limitu środków finansowych przeznaczonych na ten cel.

W ramach zadania miało być zrealizowane podłączenie kuchni do sieci gazowej, ułożenie nowej jednolitej wykładziny na równym podłożu, zakup szafek i szaf metalowych do przechowywania naczyń, itp.

W dniu 03.10.2018 r. została przeprowadzona kontrola w Szkole Podstawowej w Wysokiej Kamieńskiej przez pracowników upoważnionych przez Państwowego Powiatowego Inspektora Sanitarnego w Kamieniu Pomorskim, podczas której stwierdzono następujące nieprawidłowości:

- brak znaków nakazujących stosowanie odpowiednich środków ochrony indywidualnej,
- brak opracowanej dokumentacji oceny ryzyka zawodowego na stanowisku pracy konserwatora.

Wykonano część zaleceń wynikających z decyzji nr PS-N-HDiM-4706-600-4/16 Państwowego Powiatowego Inspektora Sanitarnego w Kamieniu Pomorskim z dnia 27.06.2016 r., z wyjątkiem poniższych, których termin wykonania przesunięto do dnia 31.12.2020 r.:

- doprowadzenie do należytego stanu sanitarno-higienicznego ścian w sali rekreacyjno-zastępczej, tzw. małej sali gimnastycznej
- doprowadzenie do należytego stanu sanitarno-higienicznego ścian w szatni oraz na korytarzu przy sali rekreacyjno-zastępczej, tzw. małej sali gimnastycznej.

W celu wykonania powyższych zaleceń zachodzi konieczność zaangażowania znacznych środków finansowych. Takimi ww. Zespół nie dysponował w poprzednim roku szkolnym.

Państwowy Powiatowy Inspektor Sanitarny w Kamieniu Pomorskim, decyzją nr PS-N-HDiM-4706-600-2/18 z dnia 1 czerwca 2018 r., nakazał doprowadzenie do należytego stanu sanitarno-technicznego w Zespole Szkół Publicznych w Golczewie (w terminie do 10.02.2019 r.):

- 1) ścian w ciągu komunikacyjnym na II piętrze poprzez zlikwidowanie ubytków farby i tynku, zapewniając powierzchnię łatwą do utrzymania czystości
- 2) ścian i sufitu w ciągu komunikacyjnym na I piętrze w skrzydle B poprzez zlikwidowanie zacieków, zapewniając powierzchnię łatwą do utrzymania czystości,
- 3) sufitu na zapleczu pracowni chemicznej poprzez zlikwidowanie zacieków,
- 4) sufitu w łazience dla dziewcząt na II piętrze poprzez zlikwidowanie zacieków,

- 5) podłogi w zaplacczu pracowni chemicznej poprzez zapewnienie powierzchni nieśliskiej, niepylącej i odpornej na ścieranie oraz nacisk, a także łatwej do utrzymania w czystości.

Ww. zalecenia zostały wykonane w terminie.

Państwowy Powiatowy Inspektor Sanitarny w Kamieniu Pomorskim, decyzją nr PS-N-HP-421-600-17/19 z dnia 7 czerwca 2019 r., nakazał doprowadzenie do należytego stanu sanitarno-higienicznego w Zespole Szkół Publicznych w Golczewie:

- pomieszczeń: socjalnego sprzątaczek, sanitarno-higienicznych (dla mężczyzn i kobiet), konserwatorów i kierowców, korytarza komunikacyjnego, magazynu warzyw– dot. to głównie prac malarzskich, usunięcia ubytków tynków,
- metalowego wózka transportowego służącego do przewozu brudnych naczyń,
- drzwi w pomieszczeniu produkcyjnym,
- rury kanalizacyjnej w pomieszczeniu obróbki wstępnej warzyw,
- drewnianych podestów w magazynie warzyw.

Powyższe nieprawidłowości zostały usunięte (niektóre z nich przed wyznaczonym terminem realizacji).

Nadal zachowują swoją ważność obowiązki doprowadzenia do należytego stanu sanitarno-higienicznego (tj. do dnia 31.08.2020 r.):

- zmywalni naczyń,
- drewnianej szafy do przechowywania sprzętu kuchennego,
- pomieszczenia produkcyjnego (podłogi).

Budynek Zespołu Szkół Publicznych w Golczewie był przedmiotem przeprowadzenia czynności kontrolno-rozpoznawczych przez funkcjonariuszy Państwowej Straży Pożarnej w Kamieniu Pomorskim w dniu 19.02.2019 r., podczas których stwierdzono następujące uchybienia:

- brak oświetlenia ewakuacyjnego na kondygnacji parteru oraz przyziemia,
- łatwopalną obudowę (boazerię) drogi ewakuacyjnej.

Dotychczas nie określono terminu wykonania przedstawionych założeń.

Golczewo, 30 października 2019 r.

BURMISTRZ

Maciej Zieliński

