



DZIENNIK URZĘDOWY

WOJEWÓDZTWA ZACHODNIOPOMORSKIEGO

Szczecin, dnia 26 lipca 2005 r.

Nr 60

TREŚĆ:

Poz.:

ZARZĄDZENIE

- 1331 – Nr 4 Dyrektora Urzędu Morskiego w Szczecinie z dnia 25 lipca 2005 r. zmieniające zarządzenie w sprawie zmiany przepisów portowych 9122

UCHWAŁY

- 1332 – Nr XXVII/233/05 Rady Gminy Banie z dnia 28 czerwca 2005 r. zmieniająca uchwałę w sprawie ustalenia wysokości dziennej stawki opłaty targowej 9123
- 1333 – Nr XXVII/234/05 Rady Gminy Banie z dnia 28 czerwca 2005 r. zmieniająca uchwałę w sprawie opłat za świadczenia Przedszkola w Baniach 9123
- 1334 – Nr XXVII/235/05 Rady Gminy Banie z dnia 28 czerwca 2005 r. w sprawie ustalenia planu sieci publicznych szkół podstawowych prowadzonych przez Gminę Banie 9124
- 1335 – Nr XXVII/236/05 Rady Gminy Banie z dnia 28 czerwca 2005 r. zmieniająca uchwałę w sprawie przekształcenia Szkoły Podstawowej w Lubanowie 9125
- 1336 – Nr XXXIII/348/2005 Rady Miejskiej w Chojnie z dnia 9 czerwca 2005 r. w sprawie zmiany w uchwale w sprawie określenia szczegółowych zasad przyznawania dotacji szkołom publicznym, dla których Gmina Chojna nie jest organem prowadzącym 9125
- 1337 – Nr XXXIII/181/2005 Rady Gminy Mielno z dnia 30 czerwca 2005 r. w sprawie zasad zwrotu wydatków na świadczenia z pomocy społecznej 9126
- 1338 – Nr XXXIII/182/2005 Rady Gminy Mielno z dnia 30 czerwca 2005 r. w sprawie wyłapywania bezdomnych zwierząt na terenie Gminy Mielno 9128
- 1339 – Nr XXXVII/286/05 Rady Miejskiej w Pyrzycach z dnia 31 maja 2005 r. w sprawie zmiany statutu Pyrzyckiej Biblioteki Publicznej 9128
- 1340 – Nr XXXVII/288/05 Rady Miejskiej w Pyrzycach z dnia 31 maja 2005 r. w sprawie ustalenia regulaminów korzystania z gminnych obiektów sportowych 9129
- 1341 – Nr XXVII/130/05 Rady Gminy w Rąbinie z dnia 19 maja 2005 r. zmieniająca uchwałę w sprawie nadania Statutu dla Zakładu Budżetowego Oświaty i Kultury w Rąbinie 9135
- 1342 – Nr XL/743/05 Rady Miasta Szczecin z dnia 6 czerwca 2005 r. zmieniająca uchwałę w sprawie ustalenia stawek opłat za zajęcie pasa drogowego 9137
- 1343 – Nr XLI/768/05 Rady Miasta Szczecin z dnia 20 czerwca 2005 r. w sprawie ustalenia sieci prowadzonych przez Gminę Szczecin publicznych przedszkoli i oddziałów przedszkolnych w szkołach podstawowych 9137
- 1344 – Nr XLI/773/05 Rady Miasta Szczecin z dnia 20 czerwca 2005 r. w sprawie dodatkowych oznakowań taksówek 9140
- 1345 – Nr XLI/774/05 Rady Miasta Szczecin z dnia 20 czerwca 2005 r. w sprawie ustanowienia pomników przyrody 9142
- 1346 – Nr XXIII/175/2005 Rady Gminy Świdwin z dnia 17 maja 2005 r. w sprawie uchwalenia Statutu Gminy Świdwin 9142

(ciąg dalszy spisu treści na stronie następnej)

SPRAWOZDANIA

1347 – z wykonania budżetu Gminy Bierzwnik za 2004 r.	9155
1348 – z wykonania budżetu Gminy Golczewo za 2004 r.	9173
1349 – z wykonania budżetu Gminy Maszewo za 2004 r.	9185
1350 – z wykonania budżetu Gminy Szczecinek za 2004 r.	9238
1351 – z wykonania budżetu Gminy Świerzno za 2004 r.	9254

Poz. 1331**ZARZĄDZENIE NR 4**
Dyrektora Urzędu Morskiego w Szczecinie
z dnia 25 lipca 2005 r.**zmieniające zarządzenie w sprawie zmiany przepisów portowych.**

Na podstawie art. 47 ustawy z dnia 21 marca 1991 r. o obszarach morskich Rzeczypospolitej Polskiej i administracji morskiej (Dz. U. z 2003 r. Nr 153, poz. 1502 i Nr 170, poz. 1652 oraz z 2004 r. Nr 6, poz. 41 i Nr 93, poz. 895 i Nr 273, poz. 2703) oraz art. 37 ust. 2, 3 i 4 ustawy z dnia 9 listopada 2000 r. o bezpieczeństwie morskim (Dz. U. Nr 109, poz. 1156; z 2002 r. Nr 240, poz. 2060; z 2003 r. Nr 199, poz. 1936 i Nr 229, poz. 2277 oraz z 2004 r. Nr 6, poz. 41, Nr 93, poz. 895 i 899, Nr 273, poz. 2703) zarządza się, co następuje:

§ 1. W zarządzeniu Nr 3 Dyrektora Urzędu Morskiego w Szczecinie z dnia 4 lipca 2005 r. w sprawie zmiany przepisów portowych (Dz. Urz. Woj. Zachodniopomorskiego Nr 56, poz. 1276) § 3 otrzymuje brzmienie:

„§ 3. Zarządzenie wchodzi w życie po upływie miesiąca od dnia ogłoszenia w Dzienniku Urzędowym Województwa Zachodniopomorskiego.”

§ 2. Zarządzenie wchodzi w życie z dniem ogłoszenia w Dzienniku Urzędowym Województwa Zachodniopomorskiego.

z up. DYREKTORA URZĘDU MORSKIEGO
W SZCZECINIE

Z-PCA DYREKTORA
Mirostław Szajkowski

Poz. 1332**UCHWAŁA NR XXVII/233/05****Rady Gminy Banie****z dnia 28 czerwca 2005 r.****zmieniająca uchwałę w sprawie ustalenia wysokości dziennej stawki opłaty targowej.**

Na podstawie art. 18 ust. 2 pkt 8 i art. 40 ust. 1 ustawy z dnia 8 marca 1990 r. o samorządzie gminnym (Dz. U. z 2001 r. Nr 142, poz. 1591; z 2002 r. Nr 23, poz. 220, Nr 62, poz. 558, Nr 113, poz. 984, Nr 153, poz. 1271 i Nr 214, poz. 1806; z 2003 r. Nr 80, poz. 717 i Nr 162, poz. 1568 oraz z 2004 r. Nr 102, poz. 1055 i Nr 116, poz. 1203) oraz art. 19 pkt 1 lit. a i pkt 2 ustawy z dnia 12 stycznia 1991 r. o podatkach i opłatach lokalnych¹ (Dz. U. z 2002 r. Nr 9, poz. 84 i Nr 200, poz. 1683; z 2003 r. Nr 96, poz. 874, Nr 110, poz. 1039, Nr 188, poz. 1840, Nr 200, poz. 1953 i Nr 203, poz. 1966 oraz z 2004 r. Nr 92, poz. 880 i 884, Nr 96, poz. 959 i Nr 123, poz. 1291) Rada Gminy uchwała, co następuje:

§ 1. W uchwale Nr III/17/02 Rady Gminy Banie z dnia 9 grudnia 2002 r. w sprawie ustalenia wysokości dziennej stawki opłaty targowej (Dz. Urz. Woj. Zachodniopomorskiego Nr 92, poz. 1986) § 4 otrzymuje brzmienie:

„§ 4. 1. Poboru opłaty dokonuje się w drodze inkasa przez sołtysa danego sołectwa, zwanego dalej inkasentem.

2. Opłata targowa, o której mowa w § 1, płatna jest w dniu prowadzenia działalności podlegającej tej opłacie bezpośrednio inkasentowi, o którym mowa w ust. 1.

3. Ustala się wynagrodzenie dla inkasenta za pobór opłaty targowej w wysokości 12% zainkasowanej kwoty.

4. Upoważnia się Wójta Gminy Banie do podpisywania umów w sprawie wykonywania inkasa.”.

§ 2. Wykonanie uchwały powierza się Wójtowi Gminy Banie.

§ 3. Uchwała wchodzi w życie po upływie 14 dni od dnia ogłoszenia w Dzienniku Urzędowym Województwa Zachodniopomorskiego.

PRZEWODNICZĄCY RADY**Arkadiusz Augustyniak****Poz. 1333****UCHWAŁA NR XXVII/234/05****Rady Gminy Banie****z dnia 28 czerwca 2005 r.****zmieniająca uchwałę w sprawie opłat za świadczenia Przedszkola w Baniach.**

Na podstawie art. 14 ust. 5 ustawy z dnia 7 września 1991 r. o systemie oświaty (Dz. U. z 2004 r. Nr 256, poz. 2572, Nr 273, poz. 2703 i Nr 281, poz. 2781 oraz z 2005 r. Nr 17, poz. 141) oraz art. 18 ust. 2 pkt 8 i art. 40 ust. 1 ustawy z dnia 8 marca 1990 r. o samorządzie gminnym (Dz. U. z 2001 r. Nr 142, poz. 1591; z 2002 r. Nr 23, poz. 220, Nr 62, poz. 558, Nr 113, poz. 984, Nr 153, poz. 1271 i Nr 214, poz. 1806; z 2003 r. Nr 80, poz. 717 i Nr 162, poz. 1568 oraz z 2004 r. Nr 102, poz. 1055 i Nr 116, poz. 1203) Rada Gminy uchwała, co następuje:

§ 1. W uchwale Nr XXXII/277/02 Rady Gminy w Baniach z dnia 4 października 2002 r. w sprawie opłat za świadczenia Przedszkola w Baniach § 1 otrzymuje brzmienie:

„§ 1. Wprowadza się następujące miesięczne opłaty stałe w przedszkolu prowadzonym przez Gminę Banie:

- 1) dzieci korzystające z całodziennego wyżywienia - 80 zł;
- 2) dzieci korzystające z dwóch posiłków - 50 zł;
- 3) dzieci korzystające z jednego posiłku - 28 zł;
- 4) dzieci realizujące roczne przygotowanie przedszkolne - bezpłatnie.”.

§ 2. Wykonanie uchwały powierza się dyrektorowi Przedszkola w Baniach.

§ 3. Uchwała podlega ogłoszeniu w Dzienniku Urzędowym Województwa Zachodniopomorskiego i wchodzi w życie z dniem 1 września 2005 r.

PRZEWODNICZĄCY RADY

Arkadiusz Augustyniak

Poz. 1334

UCHWAŁA NR XXVII/235/05

Rady Gminy Banie

z dnia 28 czerwca 2005 r.

w sprawie ustalenia planu sieci publicznych szkół podstawowych prowadzonych przez Gminę Banie.

Na podstawie art. 17 ust. 4 ustawy z dnia 7 września 1991 r. o systemie oświaty (Dz. U. z 2004 r. Nr 256, poz. 2572, Nr 273, poz. 2703 i Nr 281, poz. 2781 oraz z 2005 r. Nr 17, poz. 141) oraz art. 40 ust. 1 ustawy z dnia 8 marca 1990 r. o samorządzie gminnym (Dz. U. z 2001 r. Nr 142, poz. 1591; z 2002 r. Nr 23, poz. 220, Nr 62, poz. 558, Nr 113, poz. 984, Nr 153, poz. 1271 i Nr 214, poz. 1806; z 2003 r. Nr 80, poz. 717 i Nr 162, poz. 1568 oraz z 2004 r. Nr 102, poz. 1055 i Nr 116, poz. 1203) Rada Gminy uchwala, co następuje:

§ 1. Ustala się plan sieci publicznych szkół podstawowych prowadzonych przez Gminę Banie z siedzibami i strukturami organizacyjnymi, jak następuje:

- 1) Szkoła Podstawowa im. Marii Skłodowskiej - Curie w Baniach, ul. Sportowa 1, 74-110 Banie;
- 2) Szkoła Podstawowa w Lubanowie, Lubanowo 53, 74-111 Lubanowo;
- 3) Szkoła Podstawowa w Swobnicy, Swobnica 12, 74-110 Banie.

§ 2. Granice obwodów publicznych szkół podstawowych są następujące:

- 1) do obwodu Szkoły Podstawowej w Baniach należą miejscowości: Banie, Dłużyna, Kunowo, Parnica, Piaskowo, Piaseczno, Skotniki i Tywica;
- 2) do obwodu Szkoły Podstawowej w Lubanowie należą miejscowości: Babinek, Lubanowo, Otoki, Rożnowo, Sosnowo i Trzaski;
- 3) do obwodu Szkoły Podstawowej w Swobnicy należą miejscowości: Baniewice, Dłusko Gryfińskie, Górnowo i Swobnica.

§ 3. Traci moc uchwała Nr IV/37/99 Rady Gminy w Baniach z dnia 12 marca 1999 r. w sprawie ustalenia planu sieci publicznych szkół podstawowych prowadzonych przez Gminę Banie (Dz. Urz. Woj. Zachodniopomorskiego Nr 21, poz. 325).

§ 4. Uchwała podlega ogłoszeniu w Dzienniku Urzędowym Województwa Zachodniopomorskiego i wchodzi w życie z dniem 1 września 2005 r.

PRZEWODNICZĄCY RADY

Arkadiusz Augustyniak

Poz. 1335**UCHWAŁA NR XXVII/236/05
Rady Gminy Banie
z dnia 28 czerwca 2005 r.****zmieniająca uchwałę w sprawie przekształcenia Szkoły Podstawowej w Lubanowie.**

Na podstawie art. 18 ust. 2 pkt 9 lit. h ustawy z dnia 8 marca 1990 r. o samorządzie gminnym (Dz. U. z 2001 r. Nr 142, poz. 1591; z 2002 r. Nr 23, poz. 220, Nr 62, poz. 558, Nr 113, poz. 984, Nr 153, poz. 1271 i Nr 214, poz. 1806; z 2003 r. Nr 80, poz. 717 i Nr 162, poz. 1568 oraz z 2004 r. Nr 102, poz. 1055 i Nr 116, poz. 1203) oraz art. 5 ust. 2 pkt 1, art. 58 ust. 1, 2 i 6 i art. 59 ust. 6 ustawy z dnia 7 września 1991 r. o systemie oświaty (Dz. U. z 2004 r. Nr 256, poz. 2572, Nr 273, poz. 2703 i Nr 281, poz. 2781 oraz z 2005 r. Nr 17, poz. 141) Rada Gminy uchwala, co następuje:

§ 1. W uchwale Nr IV/35/99 Rady Gminy w Baniach z dnia 12 marca 1999 r. w sprawie przekształcenia Szkoły Podstawowej w Lubanowie (Dz. Urz. Woj. Zachodniopomorskiego Nr 51, poz. 762) wprowadza się następujące zmiany:

1) § 2 otrzymuje brzmienie:

„§ 2. Do obwodu szkoły należą miejscowości: Babinek, Lubanowo, Otoki, Rożnowo, Sosnowo i Trzaski.”;

2) § 4 otrzymuje brzmienie:

„§ 4. Wykonanie uchwały powierza się Wójtowi Gminy Banie.”.

§ 2. Wykonanie uchwały powierza się Wójtowi Gminy Banie.

§ 3. Uchwała podlega ogłoszeniu w Dzienniku Urzędowym Województwa Zachodniopomorskiego i wchodzi w życie z dniem 1 września 2005 r.

PRZEWODNICZĄCY RADY

Arkadiusz Augustyniak

Poz. 1336**UCHWAŁA NR XXXIII/348/2005
Rady Miejskiej w Chojnie
z dnia 9 czerwca 2005 r.****w sprawie zmiany w uchwale w sprawie określenia szczegółowych zasad przyznawania dotacji szkołom publicznym, dla których Gmina Chojna nie jest organem prowadzącym.**

Na podstawie z art. 80 ust. 3 i 1 ustawy o systemie oświaty z dnia 7 września 1991 r. (tekst jednolity Dz. U. z 2004 r. Nr 256, poz. 2572, Nr 69, poz. 624, Nr 109, poz. 1161, Nr 273, poz. 2703, Nr 281, poz. 2871, Dz. U. z 2003 r. Nr 137, poz. 1304, Dz. U. z 2005 r. Nr 17, poz. 141), w związku z art. 18 ust. 1 ustawy z dnia 8 marca 1990 r. o samorządzie gminnym (tekst jednolity Dz. U. z 2001 r. Nr 142, poz. 1591; z 2002 r. Nr 23, poz. 220, Nr 62, poz. 558, Nr 113, poz. 984, Nr 153, poz. 1271, Nr 214, poz. 1806 z 2003 r. Nr 80, poz. 717, Nr 162, poz. 1568; z 2004 r. Nr 102, poz. 1055, Nr 116, poz. 1203) Rada Miejska w Chojnie uchwala, co następuje:

§ 1. W uchwale Nr XXXVII/397/2001 z dnia 23 sierpnia 2001 r. w sprawie określenia szczegółowych zasad przyznawania dotacji szkołom publicznym, dla których Gmina Chojna nie jest organem prowadzącym wprowadza się następujące zmiany:

1) § 3 ust. 1 otrzymuje brzmienie:

„1. Podstawą ustalenia dotacji na rok szkolny 2005/2006 jest wysokość przekazanej przez Ministerstwo Edukacji Narodowej i Sportu subwencji w przeliczeniu na jednego ucznia w publicznych szkołach tego samego lub podobnego typu prowadzonych przez Gminę, powiększona o 67%”;

2) § 3 ust. 2 otrzymuje brzmienie:

„2. Dotacja na rok szkolny 2005/2006 przysługuje w wysokości równej subwencji przekazanej na jednego ucznia w szkołach tego samego lub podobnego typu prowadzonych przez Gminę powiększonej o 67%.”;

3) § 3 ust. 4 otrzymuje brzmienie:

„4. Dotację przyznaje lub cofa Burmistrz Gminy Chojna.”;

4) § 3 ust. 5 otrzymuje brzmienie:

„5. Planowaną kwotę dotacji na 1 ucznia w danym roku kalendarzowym ustala Burmistrz Gminy Chojna w oparciu o zatwierdzony budżet.”.

§ 2. Uchwała podlega ogłoszeniu w Dzienniku Urzędowym Województwa Zachodniopomorskiego w Szczecinie i obowiązuje od 14 dnia po opublikowaniu w Dzienniku Urzędowym Województwa Zachodniopomorskiego.

§ 3. Wykonanie uchwały powierza się Burmistrzowi Gminy Chojna.

PRZEWODNICZĄCY RADY

Janusz Kowalczyk

Poz. 1337

UCHWAŁA NR XXXIII/181/2005

Rady Gminy Mielno

z dnia 30 czerwca 2005 r.

w sprawie zasad zwrotu wydatków na świadczenia z pomocy społecznej.

Na podstawie art. 41 pkt 2 i art. 96 ust. 2 i 4 ustawy z dnia 12 marca 2004 r. o pomocy społecznej (Dz. U. Nr 64, poz. 593, Nr 99, poz. 1001, Nr 273, poz. 2703) Rada Gminy uchwala, co następuje:

§ 1. 1. Niniejsza uchwała określa zasady zwrotu wydatków poniesionych na świadczenia pomocy społecznej w ramach zadań własnych, takich jak: zasiłki okresowe, zasiłki celowe z wyłączeniem zasiłku celowego na dożywianie dzieci i młodzieży uczącej się w szkole, w rozumieniu ustawy o systemie oświaty oraz pomoc rzeczową, które podlegają zwrotowi, jeżeli dochód na osobę w rodzinie osoby zobowiązanej do zwrotu wydatków przekracza kwotę kryterium dochodowego, zgodnie z tabelą nr 1 stanowiącą załącznik do uchwały.

2. Zasiłek celowy na dożywianie dzieci i młodzieży uczącej się w szkole, w rozumieniu ustawy o systemie oświaty podlega zwrotowi, jeżeli dochód na osobę w rodzinie osoby zobowiązanej do zwrotu wydatków przekracza kwotę kryterium dochodowego, zgodnie z tabelą nr 2 stanowiącą załącznik do uchwały.

§ 2. W przypadkach szczególnych, zwłaszcza jeżeli żądanie zwrotu wydatków na udzielone świadczenia stanowiłoby dla osoby zobowiązanej nadmierne obciążenie lub też niweczyłoby skutki udzielonej pomocy, kierownik ośrodka na wniosek pracownika socjalnego lub osoby zainteresowanej może odstąpić od żądania takiego zwrotu.

§ 3. Wykonanie uchwały powierza się Wójtowi Gminy Mielno oraz Kierownikowi Gminnego Ośrodka Pomocy Społecznej w Mielnie - Unieściu.

§ 4. Tracą moc uchwały:

- Nr XXX/220/97 Rady Gminy Mielno z dnia 3 października 1997 r. w sprawie zasad zwrotu zasiłków celowych oraz wydatków na pokrycie kosztów pogrzebu,
- Nr XXV/127/2000 Rady Gminy Mielno z dnia 21 marca 2000 r. w sprawie zmiany uchwały Nr XXX/220/97 Rady Gminy Mielno z dnia 3 października 1997 r. w sprawie zasad zwrotu zasiłków celowych oraz wydatków na pokrycie kosztów pogrzebu.

§ 5. Uchwała wchodzi w życie po 14 dniach od dnia ogłoszenia w Dzienniku Urzędowym Województwa Zachodniopomorskiego.

PRZEWODNICZĄCA RADY**Elżbieta Reck**

Załącznik do uchwały Nr XXXIII/181/2005
Rady Gminy Mielno
z dnia 30 czerwca 2005 r. (poz. 1337)

Tabela nr 1

Dochód na osobę w rodzinie przekracza kryterium dochodowe na osobę w rodzinie określone w art. 8 ust.1 ustawy z dnia 12 marca 2004 r. o pomocy społecznej	Wysokość zwrotu zasiłku
%	%
1 – 100 i więcej	100

Tabela Nr 2

Dochód na osobę w rodzinie przekracza kryterium dochodowe na osobę w rodzinie określone w art. 8 ust. 1 ustawy z dnia 12 marca 2004 r. o pomocy społecznej.	Wysokość zwrotu zasiłku
%	%
1 – 150 151 – 200	0 100

Poz. 1338

UCHWAŁA NR XXXIII/182/2005
Rady Gminy Mielno
z dnia 30 czerwca 2005 r.

w sprawie wyłapywania bezdomnych zwierząt na terenie Gminy Mielno.

Na podstawie art. 18 ust. 2 pkt 15 ustawy z dnia 8 marca 1990 r. o samorządzie gminnym (Dz. U. Z 2001 r. Nr 142, poz. 1591; z 2002 r. Nr 23, poz. 220 Nr 62, poz. 558, Nr 113, poz. 984, Nr 153, poz. 1271, Nr 214, poz. 1086; z 2003 r. Nr 80, poz. 717, Nr 162, poz. 1568; z 2004 r. Nr 102, poz. 1055, Nr 116, poz. 1203) oraz art. 11 ust. 3 ustawy z dnia 21 sierpnia 1997 r. o ochronie zwierząt (Dz. U. z 2003 r. Nr 106, poz. 1002; z 2004 r. Nr 69, poz. 625, Nr 92, poz. 880, Nr 96, poz. 959 z 2005 r. Nr 33, poz. 289) Rada Gminy uchwala, co następuje:

§ 1. 1. Wyłapywanie bezdomnych zwierząt domowych na terenie Gminy Mielno ma charakter stały i odbywać się będzie na zgłoszenie interwencyjne.

2. Wyłapywaniem objęte będą zwierzęta bezdomne, w szczególności psy, które uciekły, zabłąkały się lub zostały porzucone przez człowieka, a nie ma możliwości ustalenia ich właściciela lub innej osoby, pod której opieką trwale dotąd przebywały.

§ 2. Wyłapywanie bezdomnych zwierząt będzie przeprowadzone przez przedsiębiorcę posiadającego stosowne zezwolenie lub podmiot prowadzący schronisko, z którym Wójt Gminy Mielno zawarł stosowną umowę.

§ 3. Bezdomne zwierzęta po wyłapaniu zostaną przewiezione do schroniska dla zwierząt.

§ 4. W przypadku ustalenia opiekuna zwierzęcia, które zostało wyłapane, kosztami jego utrzymania oraz zapewnienia opieki weterynaryjnej będzie obciążony właściciel zwierzęcia, w wysokości wydatków poniesionych przez gminę i schronisko.

§ 5. Wykonanie uchwały powierza się Wójtowi Gminy.

§ 6. Uchwała wchodzi w życie po upływie 14 dni od ogłoszenia w Dzienniku Urzędowym Województwa Zachodniopomorskiego.

PRZEWODNICZĄCA RADY

Elżbieta Reck

Poz. 1339

UCHWAŁA NR XXXVII/286/05
Rady Miejskiej w Pyrzycach
z dnia 31 maja 2005 r.

w sprawie zmiany statutu Pyrzyckiej Biblioteki Publicznej.

Na podstawie art. 18 ust. 2 pkt 15, art. 40 ust. 2 pkt 2 ustawy z dnia 8 marca 1990 r. o samorządzie gminnym (Dz. U. z 2001 r. Nr 142, poz. 1591; z 2002 r. Nr 23, poz. 220; Nr 62, poz. 558, Nr 113, poz. 984, Nr 153, poz. 1271, Nr 214, poz. 1806; z 2003 r. Nr 80, poz. 717, Nr 162, poz. 1568; z 2004 r. Nr 102, poz. 1055, Nr 116, poz. 1203) i art. 11 ust. 1 i 3 ustawy z dnia 27 czerwca 1997 r. o bibliotekach (Dz. U. Nr 85, poz. 539; z 1998 r. Nr 106, poz. 668; z 2001 r. Nr 129, poz. 1440; z 2002 r. Nr 113, poz. 984; z 2004 r. Nr 238, poz. 2390) Rada Miejska uchwala, co następuje:

§ 1. W statucie Pyrzyckiej Biblioteki Publicznej stanowiącym załącznik do uchwały Nr XXIV/158/04 Rady Miejskiej w Pyrzycach z dnia 27 maja 2004 r. w sprawie nadania statutu Pyrzyckiej Bibliotece Publicznej (Dz. U. Woj. Zachodniopomorskiego Nr 49, poz. 922) § 10 ust. 2 otrzymuje brzmienie:

„2. Dyrektora Biblioteki powołuje na okres 4 lat i odwołuje Burmistrz Pyrzyc.”

§ 2. Wykonanie uchwały powierza się Burmistrzowi Pyrzyc.

§ 3. Uchwała wchodzi w życie po upływie 14 dni od dnia ogłoszenia w Dzienniku Urzędowym Województwa Zachodniopomorskiego.

PRZEWODNICZĄCY RADY

Artur Marcinkiewicz

Poz. 1340

**UCHWAŁA NR XXXVII/288/05
Rady Miejskiej w Pyrzycach
z dnia 31 maja 2005 r.**

w sprawie ustalenia regulaminów korzystania z gminnych obiektów sportowych.

Na podstawie art. 40 ust. 2 pkt 4 ustawy z dnia 8 marca 1990 r. o samorządzie gminnym (Dz. U. z 2001 r. Nr 142, poz. 1591; z 2002 r. Nr 23, poz. 220, Nr 62, poz. 558, Nr 113, poz. 984, Nr 153, poz. 1271 Nr 214, poz. 1806; z 2003 r. Nr 80, poz. 717 i Nr 162, poz. 1568; z 2004 r. Nr 102, poz. 1055, Nr 116, poz. 1203) Rada Miejska uchwala, co następuje:

§ 1. Ustala się regulaminy korzystania z gminnych obiektów sportowych, administrowanych przez Ośrodek Sportu i Rekreacji w Pyrzycach, stanowiące załączniki nr 1, nr 2, nr 3 do niniejszej uchwały.

§ 2. Wykonanie uchwały powierza się dyrektorowi Ośrodka Sportu i Rekreacji w Pyrzycach oraz Burmistrzowi Pyrzyc.

§ 3. Uchwała wchodzi w życie po upływie 14 dni od dnia opublikowania w Dzienniku Urzędowym Województwa Zachodniopomorskiego.

PRZEWODNICZĄCY RADY

Artur Marcinkiewicz

Załączniki do uchwały Nr XXXVII/288/05
Rady Miejskiej w Pyrzycach
z dnia 31 maja 2005 r. (poz. 1340)

Załącznik nr 1

REGULAMIN STADIONU MIEJSKIEGO W PYRZYCACH

Regulamin Stadionu Miejskiego w Pyrzycach, zwany dalej „Regulaminem”, określa zasady korzystania z terenów, urządzeń i pomieszczeń Stadionu Miejskiego położonego w Pyrzycach przy ul. Sportowej, a zwanego dalej „Stadionem” i obowiązuje na całym jego terenie.

§ 1. 1. Stadion jest obiektem użyteczności publicznej Gminy Pyrzyce i służy do rozwoju kultury fizycznej, a przede wszystkim do organizowania różnorodnych form rekreacji ruchowej oraz imprez sportowych.

2. Stadion może być wykorzystywany również do odbywania doraźnych imprez o innym charakterze.

3. Na zasadach określonych w umowie zawartej z administratorem na Stadionie może być prowadzona działalność gospodarcza.

§ 2. Ilekroć w regulaminie jest mowa o:

- 1) organizatorze imprezy - należy przez to rozumieć stowarzyszenie kultury fizycznej, osobę prawną, osobę fizyczną lub jednostkę nie posiadającą osobowości prawnej, przeprowadzającą imprezę, o której mowa w § 1 ust. 1 i ust. 2;
- 2) administratorem Stadionu - należy przez to rozumieć dyrektora Ośrodka Sportu i Rekreacji w Pyrzycach.

§ 3. Udostępnienie przedsiębiorcy, organizatorowi imprezy i do innych celów Stadionu lub jego części następuje na podstawie umowy zawartej przez organizatora imprezy z administratorem Stadionu, na zasadach określonych w tej umowie oraz Regulaminie.

§ 4. Gmina Pyrzyce nie ponosi odpowiedzialności za szkody doznane przez dzieci i młodzież przebywające na Stadionie bez nadzoru opiekuna.

§ 5. 1. W godzinach 22.00 - 7.00 zabronione jest przebywanie na terenie stadionu osób nie upoważnionych przez administratora Stadionu.

2. Przepis ust. 1 nie ma zastosowania do przebywania na stadionie, w związku z odbywającą się imprezą - w czasie jej trwania i w ciągu 3 godzin przed i po jej zakończeniu.

§ 6. Organizatorzy imprez oraz osoby uczestniczące w imprezie w charakterze widzów obowiązani są w szczególności:

- 1) przestrzegać postanowień Regulaminu;
- 2) stosować się do poleceń służby porządkowej powołanej przez organizatora imprezy;
- 3) zachowywać się w sposób nie szkodzący lub nie zagrażający bezpieczeństwu innych osób;
- 4) używać urządzeń i obiektów zgodnie z ich przeznaczeniem, w tym stosować właściwe sportowe obuwie i ubiór.

§ 7. 1. Do obowiązków organizatora imprezy należy w szczególności respektowanie postanowień Regulaminu oraz innych warunków określonych w umowie zawartej z administratorem Stadionu o udostępnienie w części lub w całości Stadionu.

2. Do obowiązków organizatora imprezy masowej mają zastosowanie przepisy ustawy z dnia 22 sierpnia 1997 r. - o bezpieczeństwie imprez masowych (Dz. U. z 2001 r. Nr 120, poz. 1298 z późn. zm.).

§ 8. 1. Zabrania się wnoszenia na teren Stadionu w szczególności:

- 1) broni wszelkiego rodzaju oraz przedmiotów, które mogą być użyte jako broń lub pociski;
- 2) pojemników zawierających gaz, substancje żrące, farbujące lub powodujące zanieczyszczenia;
- 3) przedmiotów wykonanych z kruchego, pękającego lub szczególnie twardego materiału;

- 4) ogni sztucznych, rac, petard, świec dymnych - z zastrzeżeniem § 7;
- 5) urządzeń z napędem mechanicznym służących do wytwarzania hałasu;
- 6) środków odurzających lub psychotropowych;
- 7) wszelkich napojów alkoholowych - poza piwem i innymi napojami alkoholowymi do 4,5% w czasie i w miejscach wyznaczonych do organizacji imprez okolicznościowych na podstawie odrębnych zezwoleń.

2. Na terenie Stadionu zakazuje się w szczególności:

- 1) rzucania przedmiotami z zamiarem użycia jako broni lub pocisków;
- 2) spożywania napojów alkoholowych;
- 3) używania środków odurzających i środków psychotropowych;
- 4) używania ogni sztucznych, rac, petard, świec dymnych - z zastrzeżeniem § 7;
- 5) używania wulgarnych lub obraźliwych słów;
- 6) zachowań mających na celu obrazę lub naruszenie godności osobistej w szczególności z przyczyn rasowych, narodowych lub wyznaniowych;
- 7) przebywania w miejscach oznaczonych jako niedostępne dla osób nieupoważnionych lub w miejscach, które z racji ich funkcji nie są przeznaczone do powszechnego użytku, takich zwłaszcza jak boisko lub inne obiekty i urządzenia służące uprawianiu sportu;
- 8) wchodzenia na ogrodzenia, drzewa, słupy oświetleniowe, maszty, dachy;
- 9) rozniecania ognia;
- 10) umieszczania na budynkach, urządzeniach, drogach lub ogrodzeniach napisów, plakatów albo ogłoszeń;
- 11) załatwiania potrzeb fizjologicznych poza miejscami do tego przeznaczonymi;
- 12) prowadzenia - bez posiadania stosownych uprawnień - sprzedaży towarów lub kart i biletów wstępu;
- 13) prowadzenia bez zezwolenia zbiórek pieniężnych.

3. Zakazuje się wprowadzania na teren Stadionu zwierząt.

4. Zakaz określony w ust. 3 nie dotyczy osób niewidomych używających psów jako przewodników.

5. Zakazuje się wjeżdżania na teren Stadionu wszelkiego rodzaju pojazdami mechanicznymi bez wydanej przez administratora przepustki.

6. Zakaz określony w ust. 5 nie dotyczy pojazdów użytkowanych przez osoby niepełnosprawne.

7. W pomieszczeniach zamkniętych Stadionu zabrania się palenia tytoniu.

§ 9. 1. Administrator Stadionu umieści tekst Regulaminu na tablicach informacyjnych przed wejściem na Stadion.

2. Administrator Stadionu, przed zawarciem umowy, doręczy organizatorowi imprezy lub przedsiębiorcy, za pokwitowaniem, tekst Regulaminu.

Załącznik nr 2

REGULAMIN BOISK SPORTOWYCH

Regulamin boisk sportowych, zwany dalej „Regulaminem”, określa zasady korzystania z terenów, urządzeń i pomieszczeń położonych w miejscowościach: Brzesko, Nowielin, Krzemlin i Żabów, a zwanych dalej „Boiskami” administrowanymi przez Ośrodek Sportu i Rekreacji w Pyrzycach i obowiązuje na całym ich terenie.

§ 1. 1. Boisko jest obiektem użyteczności publicznej Gminy Pyrzyce i służy do rozwoju kultury fizycznej, a przede wszystkim do organizowania różnorodnych form rekreacji ruchowej oraz imprez sportowych.

2. Boisko może być wykorzystywane również do odbywania doraźnych imprez o innym charakterze.

3. Na zasadach określonych w umowie zawartej z administratorem na Boisku może być prowadzona działalność gospodarcza.

§ 2. Ilekroć w regulaminie jest mowa o:

- 1) organizatorze imprezy - należy przez to rozumieć stowarzyszenie kultury fizycznej, osobę prawną, osobę fizyczną lub jednostkę nie posiadającą osobowości prawnej, przeprowadzającą imprezę, o której mowa w § 1 ust. 1 i ust. 2;
- 2) administratorze boiska - należy przez to rozumieć dyrektora Ośrodka Sportu i Rekreacji w Pyrzycach.

§ 3. Udostępnienie przedsiębiorcy, organizatorowi imprezy i do innych celów Boiska lub jego części następuje na podstawie umowy zawartej przez organizatora imprezy z administratorem Stadionu, na zasadach określonych w tej umowie oraz Regulaminie.

§ 4. Gmina Pyrzyce nie ponosi odpowiedzialności za szkody doznane przez dzieci i młodzież przebywające na Boisku bez nadzoru opiekuna.

§ 5. 1. W godzinach 22.00 - 7.00 zabronione jest przebywanie na terenie boiska osób nie upoważnionych przez administratora Boiska.

2. Przepis ust. 1 nie ma zastosowania do przebywania na boisku, w związku z odbywającą się imprezą - w czasie jej trwania i w ciągu 3 godzin przed i po jej zakończeniu.

§ 6. Organizatorzy imprez oraz osoby uczestniczące w imprezie w charakterze widzów obowiązani są w szczególności:

- 1) przestrzegać postanowień Regulaminu;
- 2) stosować się do poleceń służby porządkowej powołanej przez organizatora imprezy;
- 3) zachowywać się w sposób nie szkodzący lub nie zagrażający bezpieczeństwu innych osób;
- 4) używać urządzeń i obiektów zgodnie z ich przeznaczeniem, w tym stosować właściwe sportowe obuwie i ubiór.

§ 7. 1. Do obowiązków organizatora imprezy należy w szczególności respektowanie postanowień Regulaminu oraz innych warunków określonych w umowie zawartej z administratorem Boiska o udostępnienie w części lub w całości Boiska.

2. Do obowiązków organizatora imprezy masowej mają zastosowanie przepisy ustawy z dnia 22 sierpnia 1997 r. - o bezpieczeństwie imprez masowych (Dz. U. z 2001 r. Nr 120, poz. 1298 z późn. zm.).

§ 8. 1. Zabrania się wnoszenia na teren Boiska w szczególności:

- 1) broni wszelkiego rodzaju oraz przedmiotów, które mogą być użyte jako broń lub pociski;
- 2) pojemników zawierających gaz, substancje żrące, farbujące lub powodujące zanieczyszczenia;
- 3) przedmiotów wykonanych z kruchego, pękającego lub szczególnie twardego materiału;
- 4) ogni sztucznych, rac, petard, świec dymnych - z zastrzeżeniem § 7;
- 5) urządzeń z napędem mechanicznym służących do wytwarzania hałasu;
- 6) środków odurzających lub psychotropowych;
- 7) wszelkich napojów alkoholowych - poza piwem i innymi napojami alkoholowymi do 4,5% w czasie i w miejscach wyznaczonych do organizacji imprez okolicznościowych na podstawie odrębnych zezwoleń.

2. Na terenie Boiska zakazuje się w szczególności:

- 1) rzucania przedmiotami z zamiarem użycia jako broni lub pocisków;
- 2) spożywania napojów alkoholowych;
- 3) używania środków odurzających i środków psychotropowych;
- 4) używania ogni sztucznych, rac, petard, świec dymnych - z zastrzeżeniem § 7;
- 5) używania wulgarnych lub obraźliwych słów;
- 6) zachowań mających na celu obrazę lub naruszenie godności osobistej w szczególności z przyczyn rasowych, narodowych lub wyznaniowych;
- 7) przebywania w miejscach oznaczonych jako niedostępne dla osób nieupoważnionych lub w miejscach, które z racji ich funkcji nie są przeznaczone do powszechnego użytku, takich zwłaszcza jak boisko lub inne obiekty i urządzenia służące uprawianiu sportu;
- 8) wchodzenia na ogrodzenia, drzewa, słupy oświetleniowe, maszty, dachy;
- 9) rozniecania ognia;
- 10) umieszczania na budynkach, urządzeniach, drogach lub ogrodzeniach napisów, plakatów albo ogłoszeń;
- 11) załatwiania potrzeb fizjologicznych poza miejscami do tego przeznaczonymi;

- 12) prowadzenia - bez posiadania stosownych uprawnień - sprzedaży towarów lub kart i biletów wstępu;
- 13) prowadzenia bez zezwolenia zbiórek pieniężnych.

3. Zakazuje się wprowadzania na teren Boiska zwierząt.

4. Zakaz określony w ust. 3 nie dotyczy osób niewidomych używających psów jako przewodników.

5. Zakazuje się wjeżdżania na teren Boiska wszelkiego rodzaju pojazdami mechanicznymi bez wydanej przez administratora przepustki.

6. Zakaz określony w ust. 5 nie dotyczy pojazdów użytkowanych przez osoby niepełnosprawne.

7. W pomieszczeniach zamkniętych Boiska zabrania się palenia tytoniu.

§ 9. 1. Administrator Boisk umieści tekst Regulaminu na tablicach informacyjnych przed wejściem na Boisko.

2. Administrator Boisk, przed zawarciem umowy, doręczy organizatorowi imprezy lub przedsiębiorcy, za pokwitowaniem, tekst Regulaminu.

Załącznik nr 3

REGULAMIN HALI WIDOWISKOWO-SPORTOWEJ

Regulamin Hali Widowiskowo-Sportowej, zwany dalej „Regulaminem”, określa zasady korzystania z urządzeń i pomieszczeń Hali Widowiskowo-Sportowej w Pырzycach przy ul. Rolnej, a zwanych dalej „Halą” i obowiązuje na całym ich terenie.

§ 1. 1. Hala jest obiektem użyteczności publicznej Gminy Pырzyce i służy do rozwoju kultury fizycznej, a przede wszystkim do organizowania różnorodnych form rekreacji ruchowej oraz imprez sportowych.

2. Hala może być wykorzystywana również do odbywania doraźnych imprez o innym charakterze.

3. Na zasadach określonych w umowie zawartej z administratorem w Hali może być prowadzona działalność gospodarcza.

§ 2. Ilekroć w regulaminie jest mowa o:

- 1) organizatorze imprezy - należy przez to rozumieć stowarzyszenie kultury fizycznej, osobę prawną, osobę fizyczną lub jednostkę nie posiadającą osobowości prawnej, przeprowadzającą imprezę, o której mowa w § 1 ust. 1 i ust. 2;
- 2) administratorze hali - należy przez to rozumieć dyrektora Ośrodka Sportu i Rekreacji w Pырzycach.

§ 3. Udostępnienie przedsiębiorcy, organizatorowi imprezy i do innych celów Hali lub jego części następuje na podstawie umowy zawartej przez organizatora imprezy z administratorem Stadionu, na zasadach określonych w tej umowie oraz Regulaminie.

§ 4. 1. Dzieci oraz młodzież do lat 18 mogą przebywać w Hali wyłącznie pod opieką dorosłego opiekuna.

2. Gmina Pырzyce nie ponosi odpowiedzialności za szkody doznane przez dzieci i młodzież przebywające w Hali bez nadzoru opiekuna.

§ 5. 1. W godzinach 22.00 - 7.00 zabronione jest przebywanie na terenie Hali osób nie upoważnionych przez administratora Hali.

2. Przepis ust. 1 nie ma zastosowania do przebywania na Hali, w związku z odbywającą się imprezą - w czasie jej trwania i w ciągu 3 godzin przed i po jej zakończeniu.

§ 6. Organizatorzy imprez oraz osoby uczestniczące w imprezie w charakterze widzów obowiązani są w szczególności:

- 1) przestrzegać postanowień Regulaminu;
- 2) stosować się do poleceń służby porządkowej powołanej przez organizatora imprezy;
- 3) zachowywać się w sposób nie szkodzący i nie zagrażający bezpieczeństwu innych osób;
- 4) używać urządzeń i pomieszczeń zgodnie z ich przeznaczeniem, w tym stosować właściwe sportowe obuwie i ubiór.

§ 7. 1. Do obowiązków organizatora imprezy należy w szczególności respektowanie postanowień Regulaminu oraz innych warunków określonych w umowie zawartej z administratorem Hali o udostępnienie w części lub w całości Hali.

2. Do obowiązków organizatora imprezy masowej mają zastosowanie przepisy ustawy z dnia 22 sierpnia 1997 r. - o bezpieczeństwie imprez masowych (Dz. U. z 2001 r. Nr 120, poz. 1298 z późn. zm.).

§ 8. 1. Zabrania się wnoszenia na teren Hali w szczególności:

- 1) broni wszelkiego rodzaju oraz przedmiotów, które mogą być użyte jako broń lub pociski;
- 2) pojemników zawierających gaz, substancje żrące, farbujące lub powodujące zanieczyszczenia;
- 3) przedmiotów wykonanych z kruchego, pękającego lub szczególnie twardego materiału;
- 4) ogni sztucznych, rac, petard, świec dymnych - z zastrzeżeniem § 7;
- 5) urządzeń z napędem mechanicznym służących do wytwarzania hałasu;
- 6) środków odurzających lub psychotropowych;
- 7) wszelkich napojów alkoholowych - poza piwem i innymi napojami alkoholowymi do 4,5% w czasie i w miejscu wyznaczonym na podstawie odrębnego zezwolenia.

2. W Hali zakazuje się w szczególności:

- 1) rzucania przedmiotami z zamiarem użycia jako broni lub pocisków;
- 2) spożywania napojów alkoholowych;
- 3) używania środków odurzających i środków psychotropowych;
- 4) używania ogni sztucznych, rac, petard, świec dymnych - z zastrzeżeniem § 7;
- 5) używania wulgarnych lub obraźliwych słów;
- 6) zachowań mających na celu obrazę lub naruszenie godności osobistej w szczególności z przyczyn rasowych, narodowych lub wyznaniowych;
- 7) przebywania w miejscach oznaczonych jako niedostępne dla osób nieupoważnionych lub w miejscach, które z racji ich funkcji nie są przeznaczone do powszechnego użytku, takich zwłaszcza jak parkiet hali bez sportowego obuwia zastępczego lub innych pomieszczeniach z urządzeniami nie służącymi uprawianiu sportu;
- 8) wchodzenia na barierki;
- 9) rozniecania ognia;
- 10) umieszczania napisów, plakatów albo ogłoszeń;
- 11) załatwiania potrzeb fizjologicznych poza miejscami do tego przeznaczonymi;
- 12) prowadzenia - bez posiadania stosownych uprawnień - sprzedaży towarów lub kart i biletów wstępu;
- 13) prowadzenia bez zezwolenia zbiórek pieniężnych i reklamy.

3. Zakazuje się wprowadzania na teren Hali zwierząt.

4. Zakaz określony w ust. 3 nie dotyczy osób niewidomych używających psów jako przewodników.

5. Zakazuje się wjeżdżania na teren hali wszelkiego rodzaju pojazdami mechanicznymi bez wydanej przez administratora przepustki.

6. Zakaz określony w ust. 5 nie dotyczy pojazdów użytkowanych przez osoby niepełnosprawne.

7. Na terenie Hali kategorię zabrania się palenia tytoniu.

§ 9. 1. Administrator Hali umieści tekst Regulaminu na tablicach informacyjnych przed wejściem do Hali.

2. Administrator Hali, przed zawarciem umowy, doręczy organizatorowi imprezy lub przedsiębiorcy, za pokwitowaniem, tekst Regulaminu.

Poz. 1341

UCHWAŁA NR XXVII/130/05
Rady Gminy w Rąbinie
z dnia 19 maja 2005 r.

zmieniająca uchwałę w sprawie nadania Statutu dla Zakładu Budżetowego Oświaty i Kultury w Rąbinie.

Na podstawie art. 18 ust. 2 pkt 9 lit. h ustawy z dnia 8 marca 1990 r. o samorządzie gminnym (Dz. U. z 2001 r. Nr 142, poz. 1591; z 2002 r. Nr 23, poz. 220, Nr 62, poz. 558, Nr 113, poz. 984, Nr 153, poz. 1271, Nr 214, poz. 1806; z 2003 r. Nr 80, poz. 717, Nr 162, poz. 1568; z 2004 r. Nr 102, poz. 1055, Nr 116, poz. 1203) Rada Gminy w Rąbinie uchwała, co następuje:

§ 1. W uchwale Nr IX/61/99 Rady Gminy w Rąbinie z dnia 7 czerwca 1999 r. wprowadza się następujące zmiany:

1) § 9 otrzymuje brzmienie:

„§ 9. W skład Zakładu wchodzi następujące komórki:

- a) Dział Finansowo - Księgowy i Kadr,
- b) Biblioteka Publiczna w Rąbinie i Filia Biblioteki w Nielepie,
- c) Dom Kultury w Rąbinie,
- d) Dział Transportu.”.

§ 2. Strukturę organizacyjną Zakładu określa załącznik do niniejszej uchwały.

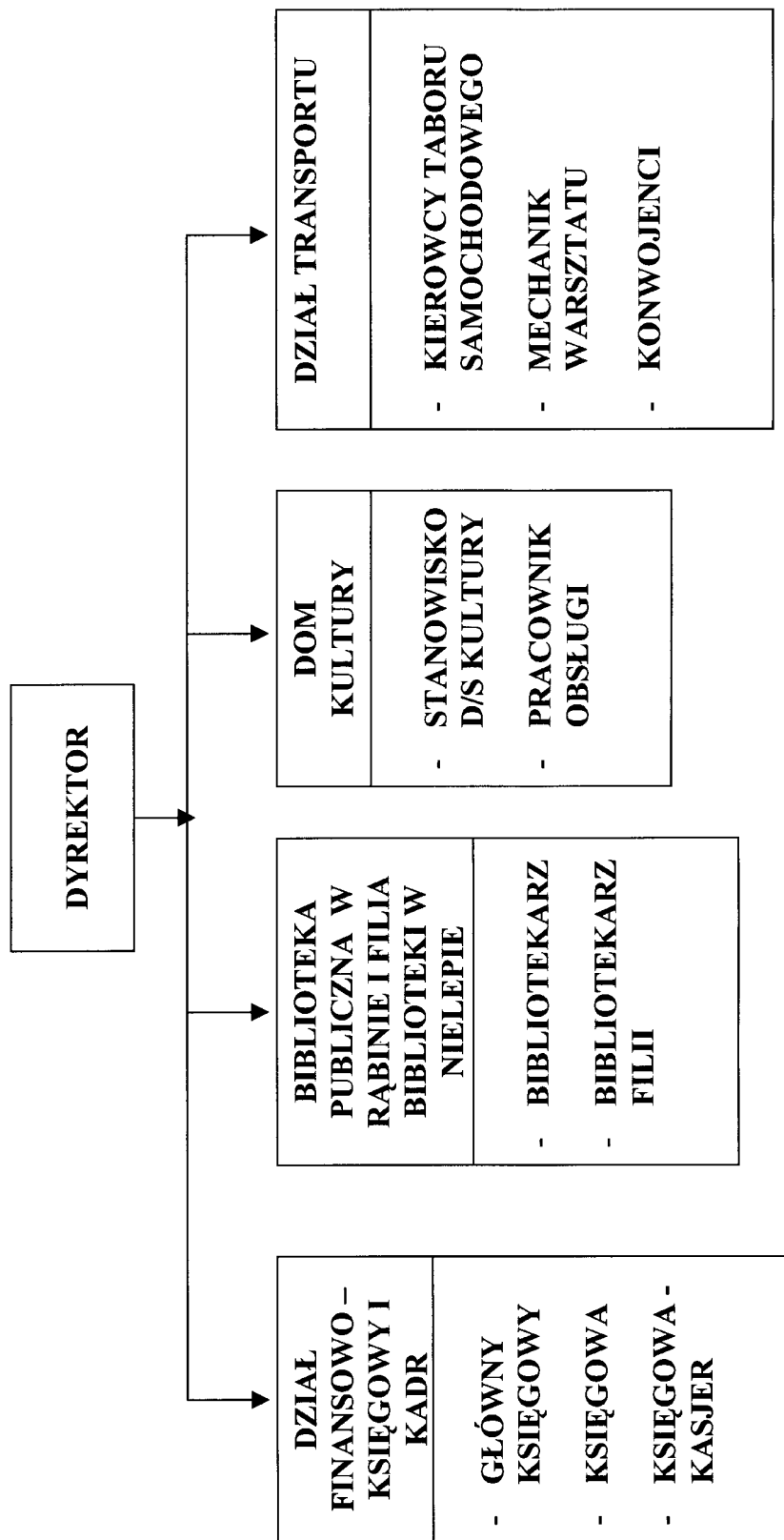
§ 3. Uchwała wchodzi w życie po upływie 14 dni od dnia ogłoszenia w Dzienniku Urzędowym Województwa Zachodniopomorskiego.

PRZEWODNICZĄCY RADY

Mirosław Woźniak

Załącznik nr 1 do uchwały Nr XXVII/130/05
Rady Gminy w Rąbinie
z dnia 19 maja 2005 r. (poz. 1341)

**STRUKTURA ORGANIZACYJNA
ZAKŁADU BUDŻETOWEGO OŚWIATY I KULTURY W RĄBINIE**



Poz. 1342

UCHWAŁA NR XL/743/05
Rady Miasta Szczecin
z dnia 6 czerwca 2005 r.**zmieniająca uchwałę w sprawie ustalenia stawek opłat za zajęcie pasa drogowego.**

Na podstawie art. 40 ust. 8 ustawy z dnia 21 marca 1985 r. o drogach publicznych (Dz. U. z 2004 r. Nr 204, poz. 2086 ze zm. Dz. U. z 2004 r. Nr 273, poz. 2703) Rada Miasta Szczecin uchwala, co następuje:

§ 1. W uchwale Nr XXVIII/567/04 Rady Miasta Szczecina z dnia 8 listopada 2004 r. w sprawie ustalenia stawek opłat za zajęcie pasa drogowego wprowadza się następujące zmiany:

- 1) *(uchwałę Nr XIV/37/S/2005 z dnia 6 lipca 2005 r. Kolegium Regionalnej Izby Obrachunkowej stwierdziło nieważność § 1 pkt 1 uchwały)*
- 2) dotychczasowy § 2 otrzymuje numerację § 2 ust. 1;
- 3) w § 3 ust. 1 otrzymuje brzmienie:
„1. Stawki opłat rocznych za 1 m² powierzchni pasa drogowego zajętego przez rzut poziomy urządzenia infrastruktury technicznej niezwiązanej z potrzebami zarządzania drogami lub potrzebami ruchu drogowego wynoszą:
 - 1) dla drogi krajowej i wojewódzkiej - 8,00 zł;
 - 2) dla drogi powiatowej i gminnej - 8,00 zł.”.

§ 2. Wykonanie uchwały powierza się Prezydentowi Miasta.

§ 3. Uchwała podlega ogłoszeniu w Dzienniku Urzędowym Województwa Zachodniopomorskiego i wchodzi w życie po upływie 14 dni od dnia ogłoszenia.

PRZEWODNICZĄCY RADY**Jan Stopyra**

Poz. 1343

UCHWAŁA NR XLI/768/05
Rady Miasta Szczecin
z dnia 20 czerwca 2005 r.**w sprawie ustalenia sieci prowadzonych przez Gminę Szczecin publicznych przedszkoli i oddziałów przedszkolnych w szkołach podstawowych.**

Na podstawie art. 14a ust. 1 ustawy z dnia 7 września 1991 r. o systemie oświaty (Dz. U. z 2004 r. Nr 256, poz. 2572, Nr 273, poz. 2703, Nr 281, poz. 2781, Dz. U. z 2005 r. Nr 17, poz. 141) oraz art. 18 ust. 2 pkt 15 ustawy z dnia 8 marca 1990 r. o samorządzie gminnym (Dz. U. z 2001 r. Nr 142, poz. 1591, Dz. U. z 2002 r. Nr 23, poz. 220, Nr 62, poz. 558, Nr 113, poz. 984, Nr 153, poz. 1271, Nr 214, poz. 1806, Dz. U. z 2003 r. Nr 80, poz. 717, Nr 162, poz. 1568 oraz Dz. U. z 2004 r. Nr 102, poz. 1055, Nr 116, poz. 1203) Rada Miasta Szczecin uchwala, co następuje:

§ 1. 1. Ustala się sieć prowadzonych przez Gminę Szczecin publicznych przedszkoli:

- 1) Przedszkole Publiczne Nr 1 w Szczecinie ul. Grażyny 7;
- 2) Przedszkole Publiczne Nr 2 w Szczecinie al. Wojska Polskiego 211;
- 3) Filia Przedszkola Publicznego Nr 2 w Szczecinie ul. Waryńskiego 6;
- 4) Przedszkole Publiczne Nr 3 w Szczecinie ul. Potulicka 62;

- 5) Przedszkole Publiczne Nr 4 w Szczecinie ul. Ogińskiego 9;
- 6) Przedszkole Publiczne Nr 5 w Szczecinie ul. Tomaszowska 6;
- 7) Przedszkole Publiczne Nr 8 w Szczecinie ul. Różowa 24;
- 8) Przedszkole Publiczne Nr 9 w Szczecinie ul. K. Napierskiego 13;
- 9) Przedszkole Publiczne Nr 10 w Szczecinie ul. Wołogoska 5;
- 10) Przedszkole Publiczne Nr 11 w Szczecinie ul. Osiedle Kasztanowe 54;
- 11) Przedszkole Publiczne Nr 13 w Szczecinie ul. Jodłowa 11;
- 12) Przedszkole Publiczne Nr 14 w Szczecinie ul. Bandurskiego 56;
- 13) Przedszkole Publiczne Nr 17 w Szczecinie al. Wojska Polskiego 123;
- 14) Przedszkole Publiczne Nr 18 w Szczecinie ul. Unisławy 5a;
- 15) Przedszkole Publiczne Nr 20 w Szczecinie ul. Wieniawskiego 17;
- 16) Przedszkole Publiczne Nr 23 w Szczecinie ul. Ofiar Oświęcimia 12;
- 17) Przedszkole Publiczne Nr 27 w Szczecinie ul. H. Pobożnego 6/8;
- 18) Przedszkole Publiczne Nr 29 w Szczecinie ul. K. Wyszyńskiego 6;
- 19) Przedszkole Publiczne Nr 30 w Szczecinie ul. Piotra Skargi 18;
- 20) Przedszkole Publiczne Nr 31 w Szczecinie ul. Monte Cassino 17;
- 21) Przedszkole Publiczne Nr 32 w Szczecinie ul. Farna 2;
- 22) Przedszkole Publiczne Nr 33 w Szczecinie ul. Ściegiennego 62/65;
- 23) Przedszkole Publiczne Nr 35 w Szczecinie ul. Jaracza 5a;
- 24) Przedszkole Publiczne Nr 36 w Szczecinie ul. Podhalańska 5/6;
- 25) Przedszkole Publiczne Nr 37 w Szczecinie ul. Jagiellońska 61;
- 26) Przedszkole Publiczne Nr 38 w Szczecinie ul. Włociańska 5;
- 27) Przedszkole Publiczne nr 41 w Szczecinie ul. Malczewskiego 24;
- 28) Przedszkole Publiczne Nr 43 w Szczecinie ul. Emilii Gierczak 33;
- 29) Przedszkole Publiczne Nr 44 w Szczecinie ul. Ruska 16;
- 30) Przedszkole Publiczne Nr 45 w Szczecinie ul. Czwojdziańskiego 9a;
- 31) Filia Przedszkola Publicznego Nr 45 w Szczecinie ul. Wiślana 12;
- 32) Przedszkole Publiczne Nr 46 w Szczecinie ul. Zawadzkiego 128;
- 33) Przedszkole Publiczne Nr 47 w Szczecinie ul. Tomaszowska 2a;
- 34) Przedszkole Publiczne Nr 48 w Szczecinie ul. 9-go Maja 13;
- 35) Przedszkole Publiczne Nr 49 w Szczecinie ul. Marmurowa 7;
- 36) Przedszkole Publiczne Nr 50 w Szczecinie ul. N. Rydzewskiej 13/15;
- 37) Filia Przedszkola Publicznego Nr 50 w Szczecinie ul. Junacka 13;
- 38) Przedszkole Publiczne Nr 51 w Szczecinie ul. Krzywa 59;
- 39) Filia Przedszkola Publicznego Nr 51 w Szczecinie ul. Chlebowa 4;
- 40) Przedszkole Publiczne Nr 52 w Szczecinie ul. Milczańska 44;
- 41) Przedszkole Publiczne Nr 53 w Szczecinie ul. Dunikowskiego 44;
- 42) Przedszkole Publiczne Nr 54 w Szczecinie ul. Jaracza 3;
- 43) Przedszkole Publiczne Nr 58 w Szczecinie ul. Benesza 26;
- 44) Filia Przedszkola Publicznego Nr 58 w Szczecinie ul. Jaworowa 48;
- 45) Przedszkole Publiczne Nr 59 w Szczecinie ul. Ks. Zofii 3;
- 46) Przedszkole Publiczne Nr 60 w Szczecinie ul. Romera 5;
- 47) Filia Przedszkola Publicznego Nr 60 w Szczecinie ul. Zaściankowa 1;
- 48) Przedszkole Publiczne Nr 61 w Szczecinie ul. Maciejowicka 26;
- 49) Przedszkole Publiczne Nr 62 w Szczecinie ul. Jasna 74;
- 50) Przedszkole Publiczne Nr 64 w Szczecinie ul. Barnima 23;
- 51) Przedszkole Publiczne Nr 65 w Szczecinie ul. J. Ch. Paska 34;
- 52) Przedszkole Publiczne Nr 66 w Szczecinie ul. Czesława 7;
- 53) Przedszkole Publiczne Nr 67 w Szczecinie ul. Cegielskiego 9;
- 54) Przedszkole Publiczne Nr 72 w Szczecinie ul. Felczaka 14;
- 55) Przedszkole Publiczne Nr 73 w Szczecinie ul. Ceglana 4;
- 56) Przedszkole Publiczne Nr 74 w Szczecinie ul. 26-go Kwietnia 3;
- 57) Przedszkole Publiczne Nr 75 w Szczecinie ul. Romera 11;
- 58) Przedszkole Publiczne Nr 77 w Szczecinie ul. Hoża 8/10;
- 59) Filia Przedszkola Publicznego Nr 77 w Szczecinie ul. Stołczyńska 163;
- 60) Przedszkole Publiczne Nr 79 w Szczecinie ul. Krzemienna 42 a;
- 61) Przedszkole Publiczne Nr 80 w Szczecinie ul. Łokietka 15/16;

- 62) Przedszkole Publiczne Specjalne Nr 21 w Szczecinie ul. Malczewskiego 23;
- 63) Przedszkole Publiczne Nr 6 w Specjalnym Ośrodku dla Dzieci Nieślyszących im. Hansa Christiana Andersena w Szczecinie ul. Szpitalna 15;
- 64) Środowiskowa Placówka Edukacyjno - Wychowawcza Nr 1 w Szczecinie ul. Koszalińska 13.

2. Ustala się sieć prowadzonych przez Gminę Szczecin oddziałów przedszkolnych w szkołach podstawowych:

- 1) oddziały przedszkolne w Szkole Podstawowej Nr 1 im. Bolesława Chrobrego w Szczecinie al. Piastów 6;
- 2) oddziały przedszkolne w Zespole Szkół Podstawowych Nr 2 im. I Praskiego Pułku Piechoty w Szczecinie ul. Bolesława Śmiałego 42;
- 3) oddziały przedszkolne w Szkole Podstawowej Nr 3 im. Juliusza Słowackiego w Szczecinie ul. Władysława Reymonta 23;
- 4) oddziały przedszkolne w Szkole Podstawowej Nr 5 im. Henryka Sienkiewicza w Szczecinie ul. Królowej Jadwigi 29;
- 5) oddziały przedszkolne w Szkole Podstawowej Nr 7 w Szczecinie ul. Duńska 43;
- 6) oddziały przedszkolne w Szkole Podstawowej Nr 9 im. kmdr ppor. Jana Grudzińskiego w Szczecinie ul. Dąbrówki 10;
- 7) oddziały przedszkolne w Szkole Podstawowej Nr 10 im. Leonida Teligi w Szczecinie ul. Kazimierza Królewicza 63;
- 8) oddziały przedszkolne w Szkole Podstawowej Nr 11 im. UNICEF-u w Szczecinie ul. Emilii Plater 20;
- 9) oddziały przedszkolne w Szkole Podstawowej Nr 12 im. Konstantego Ildefonsa Gałczyńskiego w Szczecinie ul. Floriana Szarego 12;
- 10) oddziały przedszkolne w Szkole Podstawowej Nr 13 im. Orłąt Lwowskich w Szczecinie ul. Bałtycka 1 a;
- 11) oddziały przedszkolne w Szkole Podstawowej Nr 14 im. Związków Zawodowych w Szczecinie ul. Strzałowska 27 a;
- 12) oddziały przedszkolne w Szkole Podstawowej Nr 16 im. por. Zdzisława Przybyłaka w Szczecinie ul. Chobolańska 20;
- 13) oddziały przedszkolne w Szkole Podstawowej Nr 18 im. Józefa Bema w Szczecinie ul. Komuny Paryskiej 20;
- 14) oddziały przedszkolne w Szkole Podstawowej Nr 20 w Szczecinie ul. Dobrzyńska 2;
- 15) oddziały przedszkolne w Szkole Podstawowej Nr 23 im. Mariusza Zaruskiego w Szczecinie ul. Miernicza 10;
- 16) oddziały przedszkolne w Szkole Podstawowej Nr 24 im. Jana Brzechwy w Zespole Szkół Nr 7 w Szczecinie ul. Rymarska 22 a;
- 17) oddziały przedszkolne w Szkole Podstawowej Nr 28 im. Bolesława Czwójdzińskiego w Szczecinie ul. Piaseczna 40;
- 18) oddziały przedszkolne w Szkole Podstawowej Nr 35 w Szczecinie ul. Świętoborzyców 40;
- 19) oddziały przedszkolne w Szkole Podstawowej Nr 36 im. Ks. Bogusława X w Szczecinie ul. Wojciechowskiego 50;
- 20) oddziały przedszkolne w Szkole Podstawowej Nr 37 im. kpt. Ledóchowskiego w Szczecinie ul. Lucjana Rydla 6;
- 21) oddziały przedszkolne w Szkole Podstawowej Nr 39 im. Arkadego Fiedlera w Szczecinie ul. Kablowa 14;
- 22) oddziały przedszkolne w Szkole Podstawowej Nr 41 im. Maksymiliana Goliśza w Szczecinie ul. Cyryla i Metodego 44;
- 23) oddziały przedszkolne w Szkole Podstawowej Nr 42 im. Stefanii Sempołowskiej w Szczecinie ul. Hoża 25;
- 24) oddziały przedszkolne w Szkole Podstawowej Nr 44 im. ppor. Emilii Gierczak w Szczecinie ul. Karpacka 29;
- 25) oddziały przedszkolne w Szkole Podstawowej Nr 45 w Szczecinie ul. Benesza 75;
- 26) oddziały przedszkolne w Szkole Podstawowej Nr 46 w Szczecinie ul. Zygmunta Felczaka 13;
- 27) oddziały przedszkolne w Szkole Podstawowej Nr 47 im. Kornela Makuszyńskiego w Szczecinie ul. Jagiellońska 59;
- 28) oddziały przedszkolne w Szkole Podstawowej Nr 48 im. Wojsk Ochrony Pogranicza w Szczecinie ul. Czorszyńska 35;
- 29) oddziały przedszkolne w Szkole Podstawowej Nr 49 im. Mieczysława Tarchalskiego w Szczecinie ul. Skalista 24;
- 30) oddziały przedszkolne w Szkole Podstawowej Nr 53 im. Fryderyka Chopina w Szczecinie ul. Budzysza Wojsia 8/9;
- 31) oddziały przedszkolne w Szkole Podstawowej Nr 54 im. Janusza Korczaka w Szczecinie ul. Obrońców Stalingradu 14;
- 32) oddziały przedszkolne w Szkole Podstawowej Nr 56 im. kpt.ż.w. Konstantego Maciejewicza w Szczecinie ul. Jacka Malczewskiego 22;

- 33) oddziały przedszkolne w Szkole Podstawowej Nr 59 im. Bolesława Krzywoustego w Szczecinie ul. Dąbska 105;
- 34) oddziały przedszkolne w Szkole Podstawowej Nr 61 im. Michała Kmiecika w Szczecinie ul. 3 Maja 4/7;
- 35) oddziały przedszkolne w Szkole Podstawowej Nr 62 im. Aleksandra Omieczynskiego w Zespole Szkół Ogólnokształcących Mistrzostwa Sportowego w Szczecinie ul. Mazurska 40;
- 36) oddziały przedszkolne w Szkole Podstawowej Nr 64 im. I Warszawskiej Dywizji Piechoty im. Tadeusza Kościuszki w Szczecinie ul. Gen. Ludomira Rayskiego 9;
- 37) oddziały przedszkolne w Szkole Podstawowej Nr 65 im. prof. Antoniego Bolesława Dobrowolskiego w Szczecinie ul. Młodzieży Polskiej 9;
- 38) oddziały przedszkolne w Szkole Podstawowej Nr 68 w Szczecinie ul. Zakole 1 A;
- 39) oddziały przedszkolne w Szkole Podstawowej Nr 69 im. mjr H. Sucharskiego w Szczecinie ul. Jana Zamoyckiego 2;
- 40) oddziały przedszkolne w Szkole Podstawowej Nr 71 im. Bogusława X i Anny Jagiellonki w Szczecinie ul. Bośniacka 7;
- 41) oddziały przedszkolne w Szkole Podstawowej Nr 72 im. Wojsk Ochrony Powietrznej Kraju w Szczecinie ul. Stanisława Mikołajczyka 20;
- 42) oddziały przedszkolne w Szkole Podstawowej Nr 74 im. Stanisława Grońskiego w Szczecinie ul. Seledynowa 50;
- 43) oddziały przedszkolne w Szkole Podstawowej Nr 29 przy Pogotowiu Opiekuńczym im. kpt. Konstantego Maciejewicza w Szczecinie ul. Łabędzia 4.

§ 2. Uchwała podlega opublikowaniu w Dzienniku Urzędowym Województwa Zachodniopomorskiego.

§ 3. Uchwała wchodzi w życie z dniem 1 września 2005 r.

PRZEWODNICZĄCY RADY

Jan Stopyra

Poz. 1344

UCHWAŁA NR XLI/773/05

**Rady Miasta Szczecin
z dnia 20 czerwca 2005 r.**

w sprawie dodatkowych oznakowań taksówek.

Na podstawie art. 18 ust. 2 pkt 15, w związku z art. 40 ustawy z dnia 8 marca 1990 r. o samorządzie gminnym (Dz. U. z 2001 r. Nr 142, poz. 1591; z 2002 r. Dz. U. Nr 23, poz. 220, Nr 62, poz. 558, Nr 113, poz. 984, Nr 153, poz. 1271, Nr 214, poz. 1806; z 2003 r. Dz. U. Nr 80, poz. 717, Nr 162, poz. 1568; z 2004 r. Dz. U. Nr 102, poz. 1055, Nr 116, poz. 1203), art. 15 ust. 7 ustawy z dnia 15 listopada 1984 r. Prawo przewozowe (Dz. U. z 2000 r. Nr 50, poz. 601 z 2004 r. Nr 97, poz. 962 i Nr 281, poz. 2780) Rada Miasta Szczecin uchwala, co następuje:

§ 1. Wprowadza się dodatkowe oznakowania taksówek zarejestrowanych na terenie Gminy Miasta Szczecina w formie:

- 1) emblematu Herbu Miasta Szczecina, zwanego dalej emblematem, posiadającego wymiary: wysokość 133 mm, szerokość 100 mm, kształt i barwę zgodnie z wizerunkiem stanowiącym Załącznik nr 5 do Statutu Miasta, Rozdział I § 1, wzór nr 1.

Emblemat winien być umieszczony w przedniej górnej części metalowego elementu przednich drzwi pojazdu lewych i prawych na białym tle o wysokości w przedziale pomiędzy 153 mm a 160 mm, obejmującym napis SZCZECIN, o którym mowa w pkt 2 oraz numer boczny, o którym mowa w pkt 3.

Jeżeli konstrukcja drzwi na to pozwala, wymagane jest zachowanie odległości w przedziale pomiędzy 100 a 200 mm między emblematem a dolną krawędzią linii szyby i przednią krawędzią drzwi;

- 2) napisu SZCZECIN, zwanego dalej napisem, wykonanego czarną czcionką, drukowanymi, dużymi literami bez pochyłeń, podkreśleń, o wysokości nie mniejszej niż 40 mm.
Napis powinien być umieszczony za emblematem, o którym mowa w pkt 1, na przednich lewych i prawych drzwiach pojazdu w kierunku tylnych drzwi, tak aby dolna krawędź napisu znajdowała się na wysokości dolnej krawędzi emblematu z zachowaniem odległości nie mniejszej niż 10 mm od pionowej krawędzi emblematu;
- 3) numeru bocznego taksówki, zwanego dalej numerem, wykonanego czarną czcionką cyfr o wysokości pomiędzy 80 mm a 90 mm.
Numer winien być umieszczony za emblematem, o którym mowa w pkt 1, na przednich lewych i prawych drzwiach pojazdu w kierunku tylnych drzwi, tak aby górna krawędź numeru znajdowała się na wysokości górnej krawędzi emblematu, o którym mowa w pkt 1, a zewnętrzna krawędź cyfry jedności była w linii prostej z zewnętrzną krawędzią litery „N” napisu, o którym mowa w pkt 2, umieszczonego pod cyframi;
- 4) numeru bocznego taksówki, wykonanego białą czcionką cyfr o wysokości pomiędzy 60 mm a 70 mm umieszczonego w dolnym, prawym rogu tylnej szyby pojazdu;
- 5) napisu SZCZECIN, wykonanego białą czcionką, drukowanymi, dużymi literami bez pochyłeń, podkreśleń o wysokości pomiędzy 30 mm a 40 mm umieszczonego w dolnym, prawym rogu tylnej szyby pojazdu pod cyframi numeru bocznego taksówki z pkt 4;
- 6) hologramu, posiadającego wymiary wysokość 50 mm, szerokość 100 mm wykonanego z samoprzylepnej folii, która przy jakiegokolwiek próbie oderwania jej od szyby ulega odkształceniu, a elementy identyfikacyjne i tło hologramu ulegają zniszczeniu, zabezpieczonego elementami optycznie zmiennymi, zawierającego numer licencji i numer rejestracyjny pojazdu. Hologram winien być umieszczony w prawym górnym rogu przedniej szyby;
- 7) cennika usług o wymiarach nie mniejszych niż 100 mm wysokości, 55 mm szerokości, wykonanego dwustronnie na białym tle czarną czcionką liter o wysokości nie mniejszej niż 5 mm i cyfr nie mniejszej niż 10 mm. Cennik winien być umieszczony w przednim, górnym rogu szyby tylnych, prawych drzwi w sposób umożliwiający odczytanie ze środka lub z zewnątrz pojazdu danych zamieszczonych w cenniku zawierających:
 - a) wysokość opłaty początkowej,
 - b) wysokość opłaty za przejazd jednego kilometra w taryfie 1 i 2,
 - c) wysokość opłaty za jedną godzinę postoju;Jeżeli konstrukcja drzwi na to pozwala cennik może być umieszczony w przednim, dolnym rogu trójkątnej szyby tylnych, prawych drzwi.
- 8) identyfikatora osoby prowadzącej w danym czasie przewóz osób taksówką, o wymiarach nie mniejszych niż wysokość 55 mm, szerokość 100 mm, wykonanego na białym tle czarnym nadrukiem czcionką nie mniejszą niż 5 mm. Identyfikator powinien być umieszczony wewnątrz pojazdu w miejscu umożliwiającym odczytanie przez pasażerów danych zamieszczonych w identyfikatorze zawierających:
 - a) zdjęcie,
 - b) numer licencji i okres jej ważności,
 - c) numer boczny taksówki, obszar prowadzenia przewozów,
 - d) wyraz czcionką liter o wysokości nie mniejszych niż 10 mm „WŁAŚCICIEL” - jeżeli przewozu dokonuje właściciel licencji osobiście. Wyraz „PRACOWNIK” - jeżeli przewozu dokonuje pracownik zatrudniony przez właściciela licencji.

§ 2. Emblemat, o którym mowa w § 1 pkt 1 oraz hologram, o którym mowa § 1 pkt 6, wydawany jest odpłatnie po cenie zakupu tych elementów oznakowania przez dysponenta Urząd Miejski w Szczecinie.

§ 3. Zabrania się umieszczania na elementach konstrukcyjnych nadwozia, na których umieszczono dodatkowe oznakowanie taksówki określone w § 1 pkt 1-3 innego oznakowania nie wynikającego z obowiązujących przepisów prawa.

§ 4. *(rozstrzygnięciem nadzorczym z dnia 14 lipca 2005 r., znak: PN.2.D.0911-126/2005 Wojewoda Zachodniopomorski stwierdził nieważność § 4 uchwały)*

§ 5. Traci moc uchwała Nr XI/413/99 Rady Miasta Szczecina z dnia 12 lipca 1999 r. w sprawie dodatkowych oznakowań taksówek.

§ 6. Uchwała wchodzi w życie po upływie 14 dni od ogłoszenia w Dzienniku Urzędowym Województwa Zachodniopomorskiego z wyjątkiem § 1 pkt 6, który wchodzi w życie po upływie sześciu miesięcy.

PRZEWODNICZĄCY RADY

Jan Stopyra

Poz. 1345**UCHWAŁA NR XLI/774/05
Rady Miasta Szczecin
z dnia 20 czerwca 2005 r.****w sprawie ustanowienia pomników przyrody.**

Na podstawie art. 44 ust. 1 i 2, w związku z art. 6 ust. 1 pkt 6 art. 40 ust. 1 i art. 45 ust. 1 ustawy z dnia 16 kwietnia 2004 r. o ochronie przyrody (Dz. U. Nr 92, poz. 880) Rada Miasta Szczecin uchwala, co następuje:

§ 1. Celem zachowania wartości przyrodniczych, naukowych, krajobrazowych oraz wyróżniających, na tle innych drzew, rozmiary i formy, ustanawia się pomnikami przyrody rosnące na obszarze Miasta Szczecina:

- 1) dąb szypułkowy (*Quercus robur*), obwód drzewa na wys. 1,3 m - 370 cm, wysokość drzewa - 24 m, położenie - Osiedle Załom, przy leśniczówce, obręb 3 Dąbie, działka 390/5, oddział leśny 390 i;
- 2) aleję dębów szypułkowych (*Quercus robur*) w liczbie 26 szt., obwód drzew na wys. 1,3 m - od 123 cm do 472 cm, wysokość drzew - od 20 m do 26 m, położenie - Osiedle Załom, obręb 3 Dąbie, działka 390/5, oddział leśny 390j i 390k.

§ 2. Nadzór nad pomnikami przyrody sprawuje Nadleśniczy Nadleśnictwa Kliniska.

§ 3. W stosunku do pomników przyrody wprowadza się następujące zakazy:

- 1) niszczenia i uszkodzania;
- 2) umieszczania tablic reklamowych.

§ 4. Wykonanie uchwały powierza się Prezydentowi Miasta.

§ 5. Uchwała wchodzi w życie po upływie czternastu dni od ogłoszenia w Dzienniku Urzędowym Województwa Zachodniopomorskiego.

PRZEWODNICZĄCY RADY

Jan Stopyra

Poz. 1346**UCHWAŁA NR XXIII/175/2005
Rady Gminy Świdwin
z dnia 17 maja 2005 r.****w sprawie uchwalenia Statutu Gminy Świdwin.**

Na podstawie art. 18 ust. 2 pkt 1 ustawy z dnia 8 marca 1990 r. o samorządzie gminnym (jt. Dz. U. z 2001 r. Nr 142, poz. 1591, zm. Z 2002 r., Nr 23, poz. 220, Nr 62, poz. 558, Nr 113, poz. 984, Nr 153, poz. 1271, Nr 214, poz. 1806 zm. Z 2003 r., Nr 80, poz. 717, Nr 162, poz. 1568, zm. Z 2004 r., Nr 102, poz. 1055 i Nr 116, poz. 1203) Rada Gminy Świdwin uchwala:

STATUT GMINY ŚWIDWIN**ROZDZIAŁ I
POSTANOWIENIA OGÓLNE**

§ 1. Uchwała określa:

- 1) ustrój Gminy Świdwin;
- 2) zasady tworzenia, łączenia, podziału i znoszenia jednostek pomocniczych Gminy i udział przewodniczących tych jednostek w pracach Rady Gminy;
- 3) organizację wewnętrzną oraz tryb pracy Rady Gminy;
- 4) tryb pracy Wójta Gminy;
- 5) zasady dostępu obywateli do dokumentów Rady, jej Komisji i Wójta oraz korzystanie z nich.

§ 2. Ilekroć w niniejszej uchwale mowa o:

- 1) Gminie - należy rozumieć Gminę Świdwin;
- 2) Radzie - należy rozumieć Radę Gminy Świdwin;
- 3) Komisjach - należy rozumieć Komisje Rady Gminy Świdwin;
- 4) Komisji Rewizyjnej - należy rozumieć Komisję Rewizyjną Rady Gminy Świdwin;
- 5) Wójcie - należy rozumieć Wójta Gminy Świdwin;
- 6) Statucie - należy rozumieć Statut Gminy Świdwin.

**ROZDZIAŁ II
GMINA**

§ 3. 1. Gmina Świdwin jest podstawową jednostką samorządu terytorialnego do organizacji życia na swoim terytorium.

2. Wszystkie osoby, które na stałe zamieszkują na terenie Gminy, stanowią gminną wspólnotę samorządową.

§ 4. 1. Gmina Świdwin położona jest w powiecie świdwińskim, w województwie zachodniopomorskim.

2. Obszar Gminy wynosi 247,34 km².

3. Granice Gminy określa mapa stanowiąca załącznik Nr 1 do uchwały.

§ 5. Siedzibą władz Gminy jest miasto Świdwin.

§ 6. 1. Herbem Gminy jest: w polu srebrnym wieża obronna blankowana z jednym oknem czerwona pomiędzy dwoma takimiz gałązkami świdwy o dwóch liściach i czterech owocach. Wzór herbu stanowi załącznik Nr 2 do uchwały.

2. Flaga Gminy składa się z trzech stref: białej, czerwonej i białej, przy czym szerokość środkowej czerwonej równa się szerokości obydwu skrajnych białych, proporcje flagi wynoszą 5/8. Wzór flagi stanowi załącznik Nr 3 do uchwały.

3. Flagę herbową Gminy, będącą uroczystą odmianą flagi Gminy, stanowią trzy strefy jak we fladze Gminy, z tym że pośrodku środkowej czerwonej umieszczony jest herb gminy. Wzór flagi herbowej stanowi załącznik Nr 4 do niniejszej uchwały.

4. Zasady używania herbu i flagi określa odrębna uchwała.

§ 7. Rada Gminy może osobie szczególnie zasłużonej dla gminy nadać honorowy tytuł „zasłużony dla Gminy Świdwin”.

Zasady nadawania tytułu reguluje odrębna uchwała.

ROZDZIAŁ III JEDNOSTKI POMOCNICZE GMINY

§ 8. 1. Gmina podzielona jest na 18 sołectw.

Wykaz sołectw stanowi załącznik Nr 5 do niniejszej uchwały.

2. Inny podział Gminy następuje w drodze uchwały wg następujących zasad:

- 1) inicjatorem utworzenia, połączenia, podziału lub zniesienia sołectwa mogą być mieszkańcy obszaru, który ta jednostka obejmuje lub ma obejmować lub organ Gminy;
- 2) utworzenie, połączenie, podział lub zniesienie musi być poprzedzone konsultacjami, których tryb określa Rada odrębną uchwałą;
- 3) projekt przebiegu granic sołectwa sporządza Wójt w uzgodnieniu z inicjatorami utworzenia tego sołectwa;
- 4) przebieg granic sołectwa powinien w miarę możliwości uwzględnić naturalne uwarunkowanie przestrzenne, komunikacyjne i więzi społeczne mieszkańców;
- 5) konsultacje z mieszkańcami projektowanych sołectw przeprowadza się na zebraniach wiejskich;
- 6) przeprowadzone konsultacje mają charakter opiniodawczy do uchwały Rady.

§ 9. Uchwały, o jakich mowa w § 8 ust. 2 powinny określać w szczególności:

- 1) obszar;
- 2) granice;
- 3) siedzibę organów;
- 4) nazwę sołectwa.

§ 10. Organizację i zakres działania sołectw, w tym i zasady wyborów organów tych sołectw oraz sposobów zwoływania zebrań mieszkańców określa Rada odrębnym statutem.

§ 11. Sołectwa prowadzą gospodarkę finansową w ramach budżetu Gminy.

§ 12. Nadzór nad działalnością organów sołectwa sprawuje Rada Gminy i Wójt Gminy.

§ 13. Sołtysi mogą uczestniczyć w pracach Rady Gminy, poprzez:

- 1) udział w Sesjach Rady;
- 2) udział w posiedzeniach Komisji Rady.

§ 14. Sołtysi uczestniczą w pracach Rady bez prawa udziału w głosowaniu.

§ 15. Za udział w Sesjach Rady i posiedzeniach Komisji sołtysi otrzymują diety w wysokości określonej odrębną uchwałą.

W ustalonej kwocie mieszczą się koszty podróży.

§ 16. Swoją obecność w obradach Sesji lub posiedzeniach Komisji sołtysi potwierdzają podpisem na liście obecności.

ROZDZIAŁ IV ORGANIZACJA WEWNĘTRZNA RADY

§ 17. 1. Rada jest organem stanowiącym i kontrolnym Gminy z zastrzeżeniem art. 12 ustawy o samorządzie gminnym.

2. Ustawowy skład Rady wynosi 15 radnych.

3. Zadania należące do wyłącznej właściwości i kompetencji Rady określają ustawy.

4. Do właściwości Rady należą wszystkie sprawy pozostające w zakresie działania Gminy, o ile ustawy nie stanowią inaczej.

§ 18. Rada Gminy wybiera ze swego grona przewodniczącego i dwóch wiceprzewodniczących.

§ 19. 1. Przewodniczący Rady organizuje pracę Rady i prowadzi jej obrady.

2. Przewodniczący Rady, a w przypadku jego nieobecności Wiceprzewodniczący, w szczególności:

- 1) zwołuje Sesje Rady;
- 2) przewodniczy obradom;
- 3) kieruje obsługą kancelaryjną posiedzeń Rady;
- 4) zarządza i przeprowadza głosowanie nad projektami uchwał;
- 5) podpisuje uchwały Rady;
- 6) *(rozstrzygnięciem nadzorczym z dnia 22 czerwca 2005 r., znak: PN.2.MN.0911/113/2005 Wojewoda Zachodniopomorski stwierdził nieważność § 19 ust. 2 pkt 6 uchwały)*

§ 20. *(rozstrzygnięciem nadzorczym z dnia 22 czerwca 2005 r., znak: PN.2.MN.0911/113/2005 Wojewoda Zachodniopomorski stwierdził nieważność § 20 uchwały)*

§ 21. Pod nieobecność Przewodniczącego, jego zadania wykonuje Wiceprzewodniczący.

§ 22. Obsługę Rady i Komisji zapewnia pracownik Urzędu Gminy.

ROZDZIAŁ V TRYB PRACY RADY

§ 23. 1. Rada obraduje na Sesjach i rozstrzyga w drodze uchwał sprawy należące do jej kompetencji.

2. Rada odbywa Sesje zwyczajne z częstotliwością potrzebną do wykonania zadań Rady, nie rzadziej niż raz na kwartał.

3. Sesjami zwyczajnymi są Sesje przewidziane w planie pracy Rady, a także nie przewidziane w planie, ale zwoływane w zwykłym trybie.

4. Sesje nadzwyczajne są zwoływane w przypadkach przewidzianych w ustawie.

5. Rada może odbywać Sesje uroczyste dla nadania uroczystego charakteru obchodu świąt i rocznic ważnych w historii Polski lub ważnych wydarzeń w życiu publicznym Gminy.

§ 24. 1. O Sesji Rady Gminy członkowie Rady otrzymują zawiadomienie na 7 dni przed terminem posiedzenia ze wskazaniem daty, godziny i miejsca posiedzenia oraz proponowany porządek obrad.

2. Zawiadomienie o Sesji podaje się do publicznej wiadomości poprzez ogłoszenie w lokalnej prasie i wywieszenie na tablicy ogłoszeń w Urzędzie Gminy.

3. Do zawiadomienia dołącza się projekty uchwał.

§ 25. 1. Sesję otwiera i prowadzi Przewodniczący Rady, a w razie jego nieobecności bądź niemożności prowadzenia Sesji Wiceprzewodniczący.

2. Porządek obrad obejmuje w szczególności:

- 1) informacje Przewodniczących Komisji o pracach w okresie międzysesyjnym;
- 2) czas dla samorządów;
- 3) rozpatrzenie projektów uchwał;
- 4) interpelacje i zapytania radnych;
- 5) odpowiedzi na interpelacje.

3. Odpowiedzi na interpelacje udziela Wójt w czasie Sesji. Jeżeli sprawa wymaga wyjaśnień, odpowiedź na interpelację jest udzielana przez Wójta pisemnie w ciągu 14 dni od dnia Sesji.

§ 26. 1. Przewodniczący Rady czuwa nad sprawnym przebiegiem obrad, a zwłaszcza nad zwięzłością wypowiedzi radnych oraz innych osób uczestniczących w Sesji.

2. Przewodniczący może nakazać opuszczenie Sesji przez osoby spoza Rady, które swoim zachowaniem zakłócają porządek, bądź uchybiają prowadzenie Sesji.

§ 27. 1. Z każdej Sesji pracownik Urzędu Gminy w ciągu 7 dni sporządza protokół. Do protokołu załącza się listę obecności oraz teksty uchwał.

2. Protokół podpisuje protokolant i Przewodniczący.

3. Protokół podlega zatwierdzeniu na następnej Sesji.

§ 28. 1. Inicjatywę uchwałodawczą posiada każdy z radnych, stałe Komisje Rady oraz Wójt.

2. Projekty uchwały powinny zawierać w szczególności:

- 1) tytuł uchwały;
- 2) podstawę prawną;
- 3) postanowienia merytoryczne;
- 4) organ realizujący uchwałę;
- 5) datę wejścia w życie lub termin obowiązywania.

3. Uchwałę podpisuje Przewodniczący.

4. Pracownik Urzędu Gminy prowadzi rejestr uchwał.

5. Odpisy uchwał przekazuje się właściwym jednostkom do realizacji.

§ 29. 1. W głosowaniu biorą udział wyłącznie radni.

2. Głosowanie odbywa się przez podniesienie ręki.

3. Przewodniczący obrad przelicza oddane głosy „za”, „przeciw” i „wstrzymujące”, sumuje je i porównuje z listą obecności radnych na Sesji, względnie ze składem ustawowym Rady, nakazuje odnotowanie wyników głosowania w protokole Sesji.

§ 30. 1. W głosowaniu tajnym i imiennym radni głosują za pomocą kart ostemplowanych pieczęcią Rady, przy czym każdorazowo Rada ustala sposób głosowania, a samo głosowanie przeprowadza wybrana ze składu Rady Komisja Skrutacyjna z wyłonionym spośród siebie Przewodniczącym.

2. Komisja przed przystąpieniem do głosowania objaśnia sposób głosowania i przeprowadza je, wyczytując kolejno radnych z listy obecności.

3. Kart do głosowania nie może być więcej niż radnych obecnych na Sesji.

4. Po przeliczeniu głosów Przewodniczący Komisji Skrutacyjnej odczytuje protokół, podając wynik głosowania.

5. Karty z oddanymi głosami i protokół głosowania stanowią załącznik do protokołu Sesji.

§ 31. 1. Rada powołuje stałe lub doraźne Komisje.

2. Zakres działania i składy osobowe Komisji określają odrębne uchwały.

3. Zakres działania Komisji Rewizyjnej określa ustawa.

§ 32. 1. Komisje stałe działają zgodnie z planem pracy przedłożonym Radzie.

2. Komisje mogą odbywać wspólne posiedzenia.

3. Pracami Komisji kieruje Przewodniczący Komisji.

4. Komisje działają na posiedzeniach.

5. Opinie i wnioski Komisji uchwalane są w głosowaniu jawnym, zwykłą większością głosów, w obecności co najmniej połowy składu Komisji.

6. Sprawozdania ze swej działalności przedstawia Przewodniczący Komisji na Sesjach Rady.

§ 33. 1. W skład Komisji Rewizyjnej wchodzi 3-5 radnych.

2. Komisja spośród siebie wybiera Przewodniczącego Komisji.

§ 34. 1. Komisja kontroluje działalność Wójta i gminnych jednostek organizacyjnych pod względem:

- 1) legalności;

- 2) gospodarności;
- 3) celowości.

2. Komisja bada w szczególności gospodarkę finansową kontrolowanych podmiotów, w tym wykonanie budżetu Gminy.

3. Komisja przeprowadza następujące rodzaje kontroli:

- 1) kompleksowe - obejmujące całość działalności kontrolowanego podmiotu;
- 2) problemowe - obejmujące wybrane zagadnienia;
- 3) sprawdzające - sprawdzenie zaleceń i ustaleń w poprzednich kontrolach.

§ 35. Komisja Rewizyjna dokonuje kontroli zgodnie z ustalonym planem pracy.

§ 36. 1. Kontroli kompleksowej Komisja Rewizyjna dokonuje w pełnym składzie osobowym.

2. Kontrole problemowe i sprawdzające może dokonywać w niepełnym składzie.

§ 37. 1. Kontrolujący z przeprowadzonej kontroli sporządzają protokół pokontrolny obejmujący:

- 1) nazwę kontrolowanego podmiotu;
- 2) imiona i nazwiska kontrolujących;
- 3) datę rozpoczęcia i zakończenia kontroli;
- 4) zakres kontroli;
- 5) kierownika kontrolowanego podmiotu;
- 6) przebieg i wynik czynności kontrolnych;
- 7) datę i miejsce podpisania protokołu;
- 8) podpisy kontrolujących i kierownika kontrolowanej jednostki.

2. Protokół powinien zawierać wnioski i propozycje co do sposobu usunięcia stwierdzonych nieprawidłowości.

3. Wyniki kontroli przedkłada jednostce kontrolowanej, Wójtowi, Przewodniczącemu Rady i Radzie.

4. Wójt Gminy i kierownicy jednostek kontrolowanych składają informacje z realizacji wniosków i zaleceń pokontrolnych w terminie wyznaczonym przez komisję.

5. Obsługę biurową Komisji Rewizyjnej zapewnia Wójt Gminy.

ROZDZIAŁ VI RADNI

§ 38. 1. Radni winni uczestniczyć czynnie w Sesjach Rady i w pracach Komisji, do których zostali wybrani.

2. Radni mają obowiązek utrzymywania więzi z wyborcami.

3. Radni potwierdzają swoją obecność na Sesjach i posiedzeniach Komisji podpisem na liście obecności.

4. Radny w ciągu 7 dni od daty odbycia się Sesji Rady lub posiedzenia Komisji winien usprawiedliwić swoją nieobecność, składając stosowne wyjaśnienie na ręce Przewodniczącego.

§ 39. Rada Gminy w formie uchwały określi wysokość diet oraz zwrot kosztów podróży służbowych dla Przewodniczącego, Wiceprzewodniczących Rady i radnych za udział w Sesjach i posiedzeniach Komisji.

§ 40. Radni mogą tworzyć Kluby radnych.

§ 41. 1. O utworzeniu Klubu radnych Przewodniczący Klubu zgłasza Przewodniczącemu Rady w ciągu 14 dni od dnia utworzenia w formie pisemnej.

2. W zgłoszeniu podaje się:

- 1) nazwę Klubu;
- 2) listę członków;
- 3) imię i nazwisko Przewodniczącego.

3. Działalność Klubu nie może być finansowana z budżetu Gminy.
4. Klub działa zgodnie z uchwalonym przez siebie regulaminem, który nie może być sprzeczny ze Statutem Gminy.
5. Uchwalony regulamin Przewodniczący przedkłada Przewodniczącemu Rady.
6. Przedstawiciele Klubów mogą przedstawiać stanowisko Klubów we wszystkich sprawach będących przedmiotem obrad Rady.

§ 42. 1. Kluby działają wyłącznie w ramach Rady.

2. Przewodniczący Rady prowadzi rejestr Klubów.

§ 43. 1. Kluby działają w okresie kadencji Rady.

2. Kluby mogą ulec rozwiązaniu na mocy uchwał ich członków.

3. Klub radnych liczy co najmniej pięciu członków.

4. Radny może być członkiem tylko jednego Klubu.

ROZDZIAŁ VII TRYB PRACY WÓJTA

§ 44. Wójt jest organem wykonawczym Gminy.

§ 45. Do zadań Wójta należy:

- 1) wykonywanie zadań należących do kompetencji Wójta zawartych w powszechnie obowiązujących przepisach prawa;
- 2) wykonywanie wszelkich spraw, o których stanowi Rada, a w szczególności:
 - a) przygotowywanie projektów uchwał,
 - b) zaciąganie zobowiązań mających pokrycie w ustalonych w uchwale budżetowej kwotach wydatków w ramach upoważnień udzielonych przez Radę Gminy,
 - c) opracowywanie kierunków polityki społeczno-gospodarczej i wykorzystywania środków budżetowych,
 - d) przedkładanie na początku kadencji propozycji rozwoju Gminy,
 - e) zatrudnianie i zwalnianie pracowników Urzędu Gminy i kierowników gminnych jednostek organizacyjnych,
 - f) wykonywanie budżetu,
 - g) realizacja uchwał,
 - h) kierowanie bieżącymi sprawami Urzędu Gminy,
 - i) reprezentowanie Gminy na zewnątrz.
3. Wójt uczestniczy w Sesjach Rady i posiedzeniach Komisji.

§ 46. 1. Wójt powołuje i odwołuje Zastępcę Wójta i powierza mu prowadzenie określonych spraw Gminy w swoim imieniu.

2. Sekretarza i Skarbnika Gminy powołuje Rada Gminy na wniosek Wójta.

3. Wójt wykonuje swoje zadania przy pomocy Urzędu Gminy.

ROZDZIAŁ VIII ZASADY DOSTĘPU I KORZYSTANIA PRZEZ OBYWATELI Z DOKUMENTÓW RADY, KOMISJI I WÓJTA

§ 47. 1. Działalność organów Gminy jest jawna.

2. Obywatele mają prawo do informacji i wstępu na Sesje Rady i posiedzenia Komisji, a także dostęp do dokumentacji wynikającej z zadań publicznych, w tym do protokołów z Sesji Rady i posiedzeń Komisji.

3. Protokoły z Sesji Rady oraz protokoły z posiedzeń Komisji dostępne są do publicznego wglądu w biurze Rady Gminy.

4. Dostęp do informacji odbywa się w godzinach pracy Urzędu Gminy w obecności pracownika Urzędu Gminy.

5. Dokumenty z zakresu działania Wójta oraz Urzędu udostępniane są w Urzędzie Gminy w dniach i godzinach przyjmowania interesantów.

6. Obywatele mogą otrzymywać kserokopie dokumentów.

7. Kserokopie wykonywane są odpłatnie.

§ 48. Uprawnienie powyższe nie dotyczy dokumentów spraw niejawnych oraz dokumentów z Sesji wyłączonej z jawności.

ROZDZIAŁ IX POSTANOWIENIA KOŃCOWE

§ 49. Tracą moc uchwały Nr II/12/2003 Rady Gminy Świdwin z dnia 2 grudnia 2002 r. w sprawie uchwalenia Statutu Gminy Świdwin i Nr III/20/2002 z 19 grudnia 2002 r. w sprawie zmiany Statutu Gminy Świdwin (Dz. Urz. Województwa Zachodniopomorskiego Nr 98, poz. 2398).

§ 50. Uchwała wchodzi w życie po upływie 14 dni od dnia ogłoszenia w Dzienniku Urzędowym Województwa Zachodniopomorskiego.

PRZEWODNICZĄCY RADY

Kazimierz Lechocki


Załączniki do uchwały Nr XXIII/175/2005
Rady Gminy Świdwin
z dnia 17 maja 2005 r. (poz. 1346)

Załącznik nr 1

Mapa



Herb Gminy




Herbem Gminy jest: w polu srebrnym wieża obronna blankowana z jednym oknem czerwona pomiędzy dwoma takimiż gałązkami świdwy o dwóch liściach i czterech owocach.

Flaga Gminy



Flaga Gminy składa się z trzech stref: białej, czerwonej i białej, przy czym szerokość środkowej czerwonej równa się szerokości obydwu skrajnych białych, proporcje flagi wynoszą 5/8.

Flaga Herbowa Gminy



Flagę herbową Gminy stanowią trzy strefy jak we fladze Gminy, z tym że pośrodku środkowej czerwonej umieszczony jest herb gminy.

Wykaz sołectw

1. Bełtno
2. Berkanowo
3. Bierzwnica
4. Bystrzyna
5. Cieszeniewo
6. Cieszyno
7. Kluczkowo
8. Krosino
9. Lekowo
10. Łąkowo
11. Niemierzyno
12. Oparzno
13. Rogalino
14. Rusinowo
15. Sława
16. Smardzko
17. Stary Przybysław
18. Świdwinek

Poz. 1347

SPRAWOZDANIE
z wykonania budżetu Gminy Bierzwnik
za 2004 r.

WYKONANIE DOCHODÓW BUDŻETU GMINY ZA 2004 ROK

Dział	Rozdział	Wyszczególnienie	&	Ogółem			Zadania własne			Zadania zlecone		
				Plan	Wykonanie	%	Plan	Wykonanie	%	Plan	Wykonanie	%
1	2	3	4	5	6	7	8	9	10	11	12	13
700		GOSPODARKA MIESZKANIOWA		227.000	99.310	44	227.000	99.310	44	-	-	-
	70005	Gospodarka gruntami i nieruchomościami		227.000	99.310	44	227.000	99.310	44	-	-	-
		- wpływy z opłat za zarząd, użytkowanie i użytkowanie wieczyste nieruchomości	0470	6.700	8.515	127	6.700	8.515	127	-	-	-
		- dochody z najmu i dzierżawy składników majątkowych	0750	68.800	64.913	94	68.800	64.913	94	-	-	-
		- wpłaty z tyt. odpłat. nabycia prawa własności nieruchomości	0920	150.000	24.249	16	150.000	24.249	16	-	-	-
		- pozostałe odsetki		1.500	1.633	109	1.500	1.633	109	-	-	-
750		ADMINISTRACJA PUBLICZNA		58.500	53.708	92	9.500	4.708	50	49.000	49.000	100
	75011	Urzędy wojewódzkie		49.000	49.000	100	-	-	-	49.000	49.000	100
		- dotacja celowa	2010	49.000	49.000	100	-	-	-	49.000	49.000	100
	75023	Urzędy gmin		9.500	4.708	50	9.500	4.708	50	-	-	-
		- wpływy z różnych opłat	0690	9.000	2.331	26	9.000	2.331	26	-	-	-
		- wpływy z usług	0830	500	836	167	500	836	167	-	-	-
		- wpływy z różnych dochodów	0970	-	1.541	-	-	1.541	-	-	-	-
751		URZĘDY NACZELNYCH ORGANÓW WŁADZY PAŃSTWOWEJ, KONTROLI I OCHRONY PRAWA ORAZ SĄDOWNICTWA		6.280	6.280	100	-	-	-	6.280	6.280	100
	75101	Urzędy naczelnych organów władzy państwowej, kontroli i ochrony prawa		800	800	100	-	-	-	800	800	100
		- dotacja celowa	2010	800	800	100	-	-	-	800	800	100
	75113	Wybory do Parlamentu Europejskiego		5.480	5.480	100	-	-	-	5.480	5.480	100
		- dotacja celowa	2010	5.480	5.480	100	-	-	-	5.480	5.480	100

1	2	3	4	5	6	7	8	9	10	11	12	13
756		DOCHODY OD OSÓB PRAWNYCH, OD OSÓB FIZYCZNYCH I OD INNYCH JEDNOSTEK NIE POSIADAJĄCYCH OSOBOWOŚCI PRAWNEJ ORAZ WYDATKI ZWIĄZANE Z ICH POBOREM		2.322.912	2.285.029	98	2.322.912	2.285.029	98	-	-	-
	75601	Wpływy z podatku dochodowego od osób fizycznych		1.500	928	62	1.500	928	62	-	-	-
		- podatek od działalności gospodarczej osób fizycznych opłacany w formie karty podatkowej	0350	1.500	925	62	1.500	925	62	-	-	-
		- odsetki od nieterminow. wpłat z tytułu podatków i opłat	0910	-	3	-	-	3	-	-	-	-
	75615	Wpływy z podatku rolnego, podatku leśnego, podatku od czynności cywilnoprawnych, podatku od spadków i darowizn oraz podatków i opłat lokalnych		1.582.500	1.565.848	99	1.582.500	1.565.848	99	-	-	-
		- podatek od nieruchomości	0310	730.000	699.864	96	730.000	699.864	96	-	-	-
		- podatek rolny	0320	474.000	470.149	99	474.000	470.149	99	-	-	-
		- podatek leśny	0330	196.500	196.537	100	196.500	196.537	100	-	-	-
		- podatek od środków transportowych	0340	115.000	134.926	117	115.000	134.926	117	-	-	-
		- podatek od spadków i darowizn	0360	500	3.423	685	500	3.423	685	-	-	-
		- podatek od posiadania psów	0370	2.500	1.049	42	2.500	1.049	42	-	-	-
		- wpływy z opłaty targowej	0430	2.000	916	46	2.000	916	46	-	-	-
		- podatek od czynności cywilnoprawnych	0500	40.000	34.980	87	40.000	34.980	87	-	-	-
		- zaległości z podatków zniszczonych	0560	-	11	-	-	11	-	-	-	-
		- odsetki od nieterminow. wpłat z tytułu podatków i opłat	0910	22.000	23.993	109	22.000	23.993	109	-	-	-
	75618	Wpływy z innych opłat stanowiących dochody ist. na podstawie ustaw		89.616	86.067	96	89.616	86.067	96	-	-	-
		- wpływy z opłaty skarbowej	0410	20.000	12.426	62	20.000	12.426	62	-	-	-
		- wpływy z opłat za zezwolenia na sprzedaż alkoholu	0480	68.616	68.616	100	68.616	68.616	100	-	-	-
		- wpływy z różnych opłat	0690	1.000	4.450	445	1.000	4.450	445	-	-	-
		- pozostałe odsetki	0920	-	575	-	-	575	-	-	-	-
	75621	Udziały gmin w podatkach stanowiących dochód budżetu państwa		649.296	632.186	97	649.296	632.186	97	-	-	-
		- podatek dochodowy od osób fizycznych	0010	645.816	630.694	98	645.816	630.694	98	-	-	-
		- podatek dochodowy od osób prawnych	0020	3.480	1.492	43	3.480	1.492	43	-	-	-

1	2	3	4	5	6	7	8	9	10	11	12	13
758		RÓŻNE ROZLICZENIA		4.250.906	4.245.702	99,8	4.250.906	4.245.702	99,8			
	75801	Część oświatowa subwencji ogólnej dla jednostek samorządu terytorialnego		3.113.262	3.113.262	100	3.113.262	3.113.262	100			
		- subwencja ogólna z budżetu państwa	2920	3.113.262	3.113.262	100	3.113.262	3.113.262	100			
	75802	Uzupełnienie subwencji ogólnej dla jednostek samorządu terytorialnego		18.346	18.346	100	18.346	18.346	100			
		- środki na uzupełnienie dochodów gmin	2750	18.346	18.346	100	18.346	18.346	100			
	75805	Część rekompensująca subwencji ogólnej dla gmin		57.749	57.749	100	57.749	57.749	100			
		- subwencja ogólna z budżetu państwa	2920	57.749	57.749	100	57.749	57.749	100			
	75807	Część wyrównawcza subwencji ogólnej dla gmin		1.052.249	1.052.249	100	1.052.249	1.052.249	100			
		- subwencja ogólna z budżetu państwa	2920	1.052.249	1.052.249	100	1.052.249	1.052.249	100			
	75814	Różne rozliczenia finansowe		9.300	4.096	44	9.300	4.096	44			
		- pozostałe odsetki	0920	9.300	4.096	44	9.300	4.096	44			
801		OŚWIATA I WYCHOWANIE		702.435	617.415	88	702.435	617.415	88			
	80101	Szkoły podstawowe		3.537	3.537	100	3.537	3.537	100			
		- dotacje celowe	2030	3.537	3.537	100	3.537	3.537	100			
	80110	Gimnazja		698.338	613.318	88	698.338	613.318	88			
		- dotacje celowe	6090	420.000	420.000	100	420.000	420.000	100			
		- dotacje celowe	6330	150.000	64.980	43	150.000	64.980	43			
		- dotacje celowe	6333	128.338	128.338	100	128.338	128.338	100			
	80113	Dowożenie uczniów do szkół		560	560	100	560	560	100			
		- dotacje celowe	2030	560	560	100	560	560	100			

1	2	3	4	5	6	7	8	9	10	11	12	13
852		POMOC SPOLECZNA		963.861	965.423	100	167.601	170.161	102	796.260	795.262	99,8
85212		Świadczenia rodzinne oraz składki na ubezpieczenia emerytalne i rentowe z ubezpieczenia społecznego		633.936	633.936	100	-	-	-	633.936	633.936	100
		- dotacje celowe	2010	627.536	627.536	100	-	-	-	627.536	627.536	100
		- dotacje celowe	6310	6.400	6.400	100	-	-	-	6.400	6.400	100
85213		Składki na ubezpieczenie zdrowotne opłacane za osoby pobierające niektóre świadczenia z pomocy społecznej oraz niektóre świadczenia rodzinne		8.000	7.799	97	-	-	-	8.000	7.799	97
		- dotacje celowe	2010	8.000	7.799	97	-	-	-	8.000	7.799	97
85214		Zasiłki i pomoc w naturze oraz składki na ubezpieczenie społeczne		163.492	163.492	100	63.771	63.771	100	99.721	99.721	100
		- dotacje celowe	2010	99.721	99.721	100	-	-	-	99.721	99.721	100
		- dotacje celowe	2030	63.771	63.771	100	63.771	63.771	100	-	-	-
85216		Zasiłki rodzinne, pielęgnacyjne i wychowawcze		4.474	4.474	100	-	-	-	4.474	4.474	100
		- dotacje celowe	2010	4.474	4.474	100	-	-	-	4.474	4.474	100
85219		Ośrodki pomocy społecznej		109.160	109.160	100	74.828	74.828	100	34.332	34.332	100
		- dotacje celowe	2010	34.332	34.332	100	-	-	-	34.332	34.332	100
		- dotacje celowe	2030	74.828	74.828	100	74.828	74.828	100	-	-	-
85228		Usługi opiekuńcze i specjalistyczne usługi opiekuńcze		20.000	22.560	113	5.000	7.560	151	15.000	15.000	100
		- wpływy z usług	0830	5.000	7.560	151	5.000	7.560	151	-	-	-
		- dotacja celowa	2010	15.000	15.000	100	-	-	-	15.000	15.000	100
85278		Usuwanie skutków klęsk żywiołowych		797	-	-	-	-	-	797	-	-
		- dotacja celowa	2010	797	-	-	-	-	-	797	-	-

1	2	3	4	5	6	7	8	9	10	11	12	13
	85295	Pozostała działalność		24.002	24.002	100	24.002	24.002	100	-	-	-
		- dotacja celowa	2030	16.302	16.302	100	16.302	16.302	100	-	-	-
		- środki otrzymane od pozostałych jednostek zaliczanych do sektora finansów publicznych na realizację zadań bieżących jednostek zaliczanych do sektora finansów publicznych	2460	7.700	7.700	100	7.700	7.700	100	-	-	-
900		GOSPODARKA KOMUNALNA I OCHRONA ŚRODOWISKA		205.015	146.944	72	126.287	68.216	54	78.728	78.728	100
	90001	Gospodarka ściekowa i ochrona wód		126.287	67.920	54	126.287	67.920	54	-	-	-
		- dotacje celowe	6260	126.287	67.920	54	126.287	67.920	54	-	-	-
	90015	Oświetlenie ulic, placów i dróg		78.728	78.728	100	-	-	-	78.728	78.728	100
		- dotacja celowa	2010	78.728	78.728	100	-	-	-	78.728	78.728	100
	90020	Wpływy i wydatki związane z gromadzeniem środków z opłat produktowych		-	296	-	-	296	-	-	-	-
		-wpływy z opłaty produktowej	0400	-	296	-	-	296	-	-	-	-
921		KULTURA I OCHRONA DZIEDZICTWA NARODOWEGO		1.410	1.410	100	1.410	1.410	100	-	-	-
	92116	Biblioteki		1.410	1.410	100	1.410	1.410	100	-	-	-
		- dotacje celowe	2020	1.410	1.410	100	1.410	1.410	100	-	-	-
		RAZEM		8.738.319	8.421.221	96	7.808.051	7.491.951	96	930.268	929.270	100

WYKONANIE WYDATKÓW BUDŻETU GMINY ZA 2004 ROK

Dział	Rozdział	Wyszczególnienie	&	Ogółem			Zadania własne			Zadania zlecone		
				Plan	Wykonanie	%	Plan	Wykonanie	%	Plan	Wykonanie	%
				5	6	7	8	9	10	11	12	13
1	2	3	4									
010		ROLNICTWO I ŁOWIECTWO		51.400	47.617	93	51.400	47.617	93	-	-	-
	01008	Melioracje wodne		15.000	14.681	98	15.000	14.681	98	-	-	-
		- zakup usług pozostałych	4300	15.000	14.681	98	15.000	14.681	98	-	-	-
	01010	Infrastruktura wodociągowa i sanitacyjna wsi		25.000	23.440	94	25.000	23.440	94	-	-	-
		- wydatki na zakupy inwestycyjne	6060	25.000	23.440	94	25.000	23.440	94	-	-	-
	01030	Izby rolnicze		9.600	9.496	99	9.600	9.496	99	-	-	-
		- wpłaty gmin na rzecz izb rolniczych w wysokości 2% uzyskanych wpływów z podatku rolnego	2850	9.480	9.474	100	9.480	9.474	100	-	-	-
		- zakup usług pozostałych	4300	120	22	18	120	22	18	-	-	-
	01095	Pozostała działalność		1.800	-	-	1.800	-	-	-	-	-
		- zakup usług pozostałych	4300	1.800	-	-	1.800	-	-	-	-	-
600		TRANSPORT I ŁĄCZNOŚĆ		69.000	65.624	95	69.000	65.624	95	-	-	-
	60016	Drogi publiczne gminne		69.000	65.624	95	69.000	65.624	95	-	-	-
		- zakup materiałów i wyposażenia	4210	4.000	2.661	66	4.000	2.661	66	-	-	-
		- zakup usług pozostałych	4300	19.000	18.552	98	19.000	18.552	98	-	-	-
		- wydatki inwestycyjne jednostek budżetowych	6050	46.000	44.411	97	46.000	44.411	97	-	-	-

1	2	3	4	5	6	7	8	9	10	11	12	13
700		GOSPODARKA MIESZKANIOWA		80.000	52.793	66	80.000	52.793	66	-	-	-
	70005	Gospodarka gruntami i nieruchomościami		80.000	52.793	66	80.000	52.793	66	-	-	-
		- nagrody i wydatki osobowe nie zaliczane do wynagrodzeń	3020	430	300	70	430	300	70	-	-	-
		- wynagrodzenia osobowe pracowników	4010	24.000	11.536	48	24.000	11.536	48	-	-	-
		- dodatki do wynagrodzenia roczne	4040	1.070	1.070	100	1.070	1.070	100	-	-	-
		- składki na ubezpieczenia społeczne	4110	4.350	2.172	50	4.350	2.172	50	-	-	-
		- składki na Fundusz Pracy	4120	700	309	44	700	309	44	-	-	-
		- zakup materiałów i wyposażenia	4210	14.750	11.942	81	14.750	11.942	81	-	-	-
		- zakup energii	4260	10.000	6.596	66	10.000	6.596	66	-	-	-
		- zakup usług remontowych	4270	4.700	2.000	43	4.700	2.000	43	-	-	-
		- zakup usług pozostałych	4300	15.500	13.258	86	15.500	13.258	86	-	-	-
		- różne opłaty i składki	4430	3.500	2.893	83	3.500	2.893	83	-	-	-
		- podatek od towarów i usług	4530	1.000	717	72	1.000	717	72	-	-	-
710		DZIAŁALNOŚĆ USŁUGOWA		88.000	78.039	89	88.000	78.039	89	-	-	-
	71004	Plany zagospodarowania przestrzennego		50.000	49.959	100	50.000	49.959	100	-	-	-
		- zakup usług pozostałych	4300	50.000	49.959	100	50.000	49.959	100	-	-	-
	71035	Cmentarze		38.000	28.080	74	38.000	28.080	74	-	-	-
		- zakup materiałów i wyposażenia	4210	10.000	3.518	35	10.000	3.518	35	-	-	-
		- zakup energii	4260	5.500	5.098	93	5.500	5.098	93	-	-	-
		- zakup usług pozostałych	4300	12.500	10.284	82	12.500	10.284	82	-	-	-
		- wydatki inwestycyjne jednostek budżetowych	6050	10.000	9.180	92	10.000	9.180	92	-	-	-
750		ADMINISTRACJA PUBLICZNA		1.135.000	1.105.751	97	1.086.000	1.056.751	97	49.000	49.000	100
	75011	Urzędy wojewódzkie		49.000	49.000	100	-	-	-	49.000	49.000	100
		- nagrody i wydatki osobowe nie zaliczane do wynagrodzeń	3020	60	60	100	-	-	-	60	60	100
		- wynagrodzenia osobowe pracowników	4010	31.137	31.137	100	-	-	-	31.137	31.137	100
		- dodatki do wynagrodzenia roczne	4040	2.000	2.000	100	-	-	-	2.000	2.000	100
		- składki na ubezpieczenia społeczne	4110	5.796	5.796	100	-	-	-	5.796	5.796	100
		- składki na Fundusz Pracy	4120	812	812	100	-	-	-	812	812	100
		- zakup materiałów i wyposażenia	4210	4.670	4.670	100	-	-	-	4.670	4.670	100
		- zakup usług zdrowotnych	4280	30	30	100	-	-	-	30	30	100
		- zakup usług pozostałych	4300	3.346	3.346	100	-	-	-	3.346	3.346	100
		- podróże służbowe krajowe	4410	53	53	100	-	-	-	53	53	100
		- różne opłaty i składki	4430	400	400	100	-	-	-	400	400	100
		- odpis na zakładowy fundusz świadczeń socjalnych	4440	696	696	100	-	-	-	696	696	100

1	2	3	4	5	6	7	8	9	10	11	12	13
	75022	Rady gmin - różne wydatki na rzecz osób fizycznych - zakup materiałów i wyposażenia - zakup usług pozostałych - podróże służbowe krajowe	3030 4210 4300 4410	85.000 77.000 5.100 2.000 900	84.596 76.962 5.059 1.894 681	99 100 99 95 76	85.000 77.000 5.100 2.000 900	84.596 76.962 5.059 1.894 681	99 100 99 95 76	-	-	-
	75023	Urzędy gmin - nagrody i wydatki osobowe nie zaliczane do wynagrodzeń - wynagrodzenia osobowe pracowników - dodatkiowe wynagrodzenie roczne - składki na ubezpieczenia społeczne - składki na Fundusz Pracy - zakup materiałów i wyposażenia - zakup energii - zakup usług remontowych - zakup usług zdrowotnych - zakup usług pozostałych - podróże służbowe krajowe - różne opłaty i składki - odpis na zakładowy fundusz świadczeń socjalnych - wydatki na zakupy inwestycyjne	3020 4010 4040 4110 4120 4210 4260 4270 4280 4300 4410 4430 4440 6060	985.000 3.000 628.000 43.893 110.000 17.000 43.367 8.000 5.000 3.000 70.500 17.500 6.000 17.740 12.000	958.410 2.997 617.328 43.893 107.961 15.787 43.195 7.147 4.519 1.670 68.096 17.117 5.958 17.740 5.002	97 100 98 100 98 93 100 89 90 56 97 98 99 100 42	985.000 3.000 628.000 43.893 110.000 17.000 43.367 8.000 5.000 3.000 70.500 17.500 6.000 17.740 12.000	958.410 2.997 617.328 43.893 107.961 15.787 43.195 7.147 4.519 1.670 68.096 17.117 5.958 17.740 5.002	97 100 98 100 98 93 100 89 90 56 97 98 99 100 42	-	-	-
	75095	Pozostała działalność - zakup materiałów i wyposażenia - zakup usług pozostałych - różne opłaty i składki	4210 4300 4430	16.000 2.000 10.500 3.500	13.745 1.220 10.453 2.072	86 61 100 59	16.000 2.000 10.500 3.500	13.745 1.220 10.453 2.072	86 61 100 59	-	-	-
751		URZĘDY NACZELNYCH ORGANÓW WŁADZY PAŃSTWOWEJ KONTROLI I OCHRONY PRAWA ORAZ SĄDOWNICTWA		6.280	6.280	100	-	-	-	6.280	6.280	100
	75101	Urzędy naczelnych organów władzy państwowej, kontroli i ochrony prawa - składki na ubezpieczenia społeczne - składki na Fundusz Pracy - zakup materiałów i wyposażenia - zakup usług pozostałych	4110 4120 4210 4300	800 103 15 82 600	800 103 15 82 600	100 100 100 100 100	-	-	-	800	800	100

1	2	3	4	5	6	7	8	9	10	11	12	13
	75113	Wybory do Parlamentu Europejskiego - różne wydatki na rzecz osób fizycznych - składki na ubezpieczenia społeczne - składki na Fundusz Pracy - zakup materiałów i wyposażenia - zakup usług pozostałych - podróże służbowe krajowe	3030 4110 4120 4210 4300 4410	5.480 2.940 124 18 1.362 856 180	5.480 2.940 124 18 1.362 856 180	100 100 100 100 100 100 100	- - - - - - -	- - - - - - -	- - - - - - -	5.480 2.940 124 18 1.362 856 180	5.480 2.940 124 18 1.362 856 180	100 100 100 100 100 100 100
754		BEZPIECZEŃSTWO PUBLICZNE I OCHRONA PRZECIWOŻAROWA		112.000	109.641	98	112.000	109.641	98	-	-	-
	75405	Komendy powiatowe Policji - zakup materiałów i wyposażenia - zakup usług pozostałych	4210 4300	4.000 3.000 1.000	2.739 1.877 862	68 63 86	4.000 3.000 1.000	2.739 1.877 862	68 63 86	- - -	- - -	- - -
	75412	Ochotnicze stráže pożarne - nagrody i wydatki osobowe nie zaliczane do wynagrodzeń - różne wydatki na rzecz osób fizycznych - wynagrodzenia osobowe pracowników - dodatkowe wynagrodzenie roczne - składki na ubezpieczenia społeczne - składki na Fundusz Pracy - zakup materiałów i wyposażenia - zakup energii - zakup usług zdrowotnych - zakup usług pozostałych - podróże służbowe krajowe - różne opłaty i składki - odpis na zakładowy fundusz świadczeń socjalnych	3020 3030 4010 4040 4110 4120 4210 4260 4280 4300 4410 4430 4440	700 12.300 38.000 3.013 7.100 1.100 14.628 4.700 1.000 19.500 400 3.750 1.809	240 12.266 37.952 3.013 7.058 1.004 14.579 4.669 998 19.180 389 3.745 1.809	34 100 100 100 99 91 100 99 100 98 97 100 100	700 12.300 38.000 3.013 7.100 1.100 14.628 4.700 1.000 19.500 400 3.750 1.809	240 12.266 37.952 3.013 7.058 1.004 14.579 4.669 998 19.180 389 3.745 1.809	34 100 100 100 99 91 100 99 100 98 97 100 100	- - - - - - - - - - - - -	- - - - - - - - - - - - -	- - - - - - - - - - - - -
756		DOCHODY OD OSÓB PRAWNYCH, OD OSÓB FIZYCZNYCH I OD INNYCH JEDNOSTEK NIE POSIADAJĄCYCH OSOBOWOŚCI PRAWNEJ ORAZ WYDATKI ZWIĄZANE Z ICH POBOREM		35.000	30.922	88	35.000	30.922	88	-	-	-
	75647	Pobór podatków, opłat i niepodatkowych należności budżetowych - wynagrodzenia agencyjno-prowizyjne - zakup materiałów i wyposażenia - zakup usług pozostałych	4100 4210 4300	35.000 18.000 4.000 13.000	30.922 17.526 2.605 10.791	88 97 65 83	35.000 18.000 4.000 13.000	30.922 17.526 2.605 10.791	88 97 65 83	- - - -	- - - -	- - - -

1	2	3	4	5	6	7	8	9	10	11	12	13
757		OBŚLUGA DŁUGU PUBLICZNEGO		110.000	107.572	98	110.000	107.572	98			
	75702	Obsługa papierów wartościowych, kredytów i pożyczek „ist		110.000	107.572	98	110.000	107.572	98			
		- odsetki i dyskonto od krajowych skarbowych papierów wartościowych oraz pożyczek i kredytów	8070	110.000	107.572	98	110.000	107.572	98			
758		RÓŻNE ROZLICZENIA		5.000	-	-	5.000	-	-			
	75818	Rezerwy ogólne i celowe		5.000	-	-	5.000	-	-			
		- rezerwy	4810	5.000	-	-	5.000	-	-			
801		OŚWIATA I WYCHOWANIE		5.149.381	4.748.429	92	5.149.381	4.748.429	92			
	80101	Szkoły podstawowe		2.291.420	2.291.220	100	2.291.420	2.291.220	100			
		- nagrody i wydatki osobowe nie zaliczane do wynagrodzeń	3020	32.240	32.240	100	32.240	32.240	100			
		- stypendia oraz inne formy pomocy dla uczniów	3240	3.537	3.537	100	3.537	3.537	100			
		- wynagrodzenia osobowe pracowników	4010	1.520.461	1.520.461	100	1.520.461	1.520.461	100			
		- dodatkowe wynagrodzenie roczne	4040	115.507	115.507	100	115.507	115.507	100			
		- składki na ubezpieczenia społeczne	4110	292.700	292.700	100	292.700	292.700	100			
		- składki na Fundusz Pracy	4120	40.980	40.980	100	40.980	40.980	100			
		- zakup materiałów i wyposażenia	4210	90.700	90.500	100	90.700	90.500	100			
		- zakup leków i materiałów medycznych	4230	91	91	100	91	91	100			
		- zakup pomocy naukowych, dydaktycznych i książek	4240	1.870	1.870	100	1.870	1.870	100			
		- zakup energii	4260	25.500	25.500	100	25.500	25.500	100			
		- zakup usług remontowych	4270	1.300	1.300	100	1.300	1.300	100			
		- zakup usług zdrowotnych	4280	2.500	2.500	100	2.500	2.500	100			
		- zakup usług pozostałych	4300	49.000	49.000	100	49.000	49.000	100			
		- podróże służbowe krajowe	4410	4.800	4.800	100	4.800	4.800	100			
		- różne opłaty i składki	4430	4.234	4.234	100	4.234	4.234	100			
		- odpis na zakładowy fundusz świadczeń socjalnych	4440	106.000	106.000	100	106.000	106.000	100			
	80104	Przedszkola		60.000	59.600	99	60.000	59.600	99			
		- dotacja	2510	60.000	59.600	99	60.000	59.600	99			

1	2	3	4	5	6	7	8	9	10	11	12	13
	80110	Gimnazja		2.109.836	1.710.560	81	2.109.836	1.710.560	81	-	-	-
		- nagrody i wydatki nie zaliczane do wynagrodzeń	3020	9.030	9.030	100	9.030	9.030	100	-	-	-
		- wynagrodzenia osobowe pracowników	4010	577.700	577.700	100	577.700	577.700	100	-	-	-
		- dodatki wynagrodzenie roczne	4040	43.646	43.646	100	43.646	43.646	100	-	-	-
		- składki na ubezpieczenia społeczne	4110	115.886	115.886	100	115.886	115.886	100	-	-	-
		- składki na Fundusz Pracy	4120	15.790	15.790	100	15.790	15.790	100	-	-	-
		- zakup materiałów i wyposażenia	4210	12.800	12.800	98	12.800	12.600	98	-	-	-
		- zakup energii	4260	9.100	9.100	100	9.100	9.100	100	-	-	-
		- zakup usług remontowych	4270	1.300	1.300	100	1.300	1.300	100	-	-	-
		- zakup usług zdrowotnych	4280	500	500	100	500	500	100	-	-	-
		- zakup usług pozostałych	4300	9.000	9.000	100	9.000	9.000	100	-	-	-
		- podróże służbowe krajowe	4410	1.400	1.400	100	1.400	1.400	100	-	-	-
		- odpis na zakładowy fundusz świadczeń socjalnych	4440	40.000	40.000	100	40.000	40.000	100	-	-	-
		- wydatki inwestycyjne jednostek budżetowych	6050	1.145.346	746.270	65	1.145.346	746.270	65	-	-	-
		- wydatki inwestycyjne jednostek budżetowych	6052	128.338	128.338	100	128.338	128.338	100	-	-	-
	80113	Dowożenie uczniów do szkół		531.620	530.844	100	531.620	530.844	100	-	-	-
		- nagrody i wydatki nie zaliczane do wynagrodzeń	3020	1.045	1.045	100	1.045	1.045	100	-	-	-
		- wynagrodzenia osobowe pracowników	4010	155.750	155.750	100	155.750	155.750	100	-	-	-
		- dodatki wynagrodzenie roczne	4040	11.982	11.982	100	11.982	11.982	100	-	-	-
		- składki na ubezpieczenia społeczne	4110	28.700	28.700	100	28.700	28.700	100	-	-	-
		- składki na Fundusz Pracy	4120	4.035	4.035	100	4.035	4.035	100	-	-	-
		- zakup materiałów i wyposażenia	4210	225.549	225.249	100	225.549	225.249	100	-	-	-
		- zakup energii	4260	7.000	6.963	99	7.000	6.963	99	-	-	-
		- zakup usług remontowych	4270	5.700	5.700	100	5.700	5.700	100	-	-	-
		- zakup usług pozostałych	4300	5.300	5.300	100	5.300	5.300	100	-	-	-
		- różne opłaty i składki	4430	8.080	8.080	100	8.080	8.080	100	-	-	-
		- odpis na zakładowy fundusz świadczeń socjalnych	4440	3.479	3.479	100	3.479	3.479	100	-	-	-
		- wydatki na zakupy inwestycyjne	6060	75.000	74.561	99	75.000	74.561	99	-	-	-
	80114	Zespoły obsługi ekonomiczno-administracyjnej szkół		132.505	132.205	100	132.505	132.205	100	-	-	-
		- nagrody i wydatki nie zaliczane do wynagrodzeń	3020	300	300	100	300	300	100	-	-	-
		- wynagrodzenia osobowe pracowników	4010	98.870	98.570	100	98.870	98.570	100	-	-	-
		- dodatki wynagrodzenie roczne	4040	7.026	7.026	100	7.026	7.026	100	-	-	-
		- składki na ubezpieczenia społeczne	4110	16.300	16.300	100	16.300	16.300	100	-	-	-
		- składki na Fundusz Pracy	4120	2.300	2.300	100	2.300	2.300	100	-	-	-
		- zakup materiałów i wyposażenia	4210	3.044	3.044	100	3.044	3.044	100	-	-	-
		- zakup usług pozostałych	4300	1.034	1.034	100	1.034	1.034	100	-	-	-
		- podróże służbowe krajowe	4410	1.544	1.544	100	1.544	1.544	100	-	-	-
		- odpis na zakładowy fundusz świadczeń socjalnych	4440	2.087	2.087	100	2.087	2.087	100	-	-	-

1	2	3	4	5	6	7	8	9	10	11	12	13
85213	Składki na ubezpieczenie zdrowotne opłacane za osoby pobierające niektóre świadczenia z pomocy społecznej oraz niektóre świadczenia rodzinne			8.000	7.799	97	-	-	-	8.000	7.799	97
	- składki na ubezpieczenie zdrowotne	4130		8.000	7.799	97	-	-	-	8.000	7.799	97
85214	Zasiłki i pomoc w naturze oraz składki na ubezpieczenie społeczne			193.492	193.492	100	93.771	93.771	100	99.721	99.721	100
	- świadczenia społeczne	3110		185.801	185.801	100	93.771	93.771	100	92.030	92.030	100
	- składki na ubezpieczenia społeczne	4110		7.691	7.691	100	-	-	-	7.691	7.691	100
85215	Dodatki mieszkaniowe			110.000	78.056	71	110.000	78.056	71	-	-	-
	- świadczenia społeczne	3110		109.000	77.056	71	109.000	77.056	71	-	-	-
	- zakup materiałów i wyposażenia	4210		500	500	100	500	500	100	-	-	-
	- zakup usług pozostałych	4300		500	500	100	500	500	100	-	-	-
85216	Zasiłki rodzinne, pielęgnacyjne i wychowawcze			4.474	4.474	100	-	-	-	4.474	4.474	100
	- świadczenia społeczne	3110		4.474	4.474	100	-	-	-	4.474	4.474	100
85219	Ośrodki pomocy społecznej			122.160	120.941	99	87.828	86.609	99	34.332	34.332	100
	- nagrody i wydatki osobowe nie zaliczane do wynagrodzeń	3020		1.000	1.000	100	1.000	1.000	100	-	-	-
	- wynagrodzenia osobowe pracowników	4010		81.700	81.700	100	57.842	57.842	100	23.858	23.858	100
	- dodatkowe wynagrodzenie roczne	4040		6.753	6.753	100	656	656	100	6.097	6.097	100
	- składki na ubezpieczenia społeczne	4110		16.090	16.090	100	13.480	13.480	100	2.610	2.610	100
	- składki na Fundusz Pracy	4120		2.167	2.167	100	1.433	1.433	100	734	734	100
	- zakup materiałów i wyposażenia	4210		3.800	2.581	68	3.697	2.478	67	103	103	100
	- zakup energii	4260		3.662	3.662	100	3.662	3.662	100	-	-	-
	- zakup usług zdrowotnych	4280		40	40	100	40	40	100	-	-	-
	- zakup usług pozostałych	4300		3.853	3.853	100	3.079	3.079	100	774	774	100
	- podróże służbowe krajowe	4410		660	660	100	504	504	100	156	156	100
	- odpis na zakładowy fundusz świadczeń socjalnych	4440		2.435	2.435	100	2.435	2.435	100	-	-	-

I	2	3	4	5	6	7	8	9	10	11	12	13
	85228	Usługi opiekuńcze i specjalistyczne usługi opiekuńcze - nagrody i wydatki osobowe nie zaliczane do wynagrodzeń - wynagrodzenia osobowe pracownikom - dodatkové wynagrodzenie roczne - składki na ubezpieczenia społeczne - składki na Fundusz Pracy - zakup materiałów i wyposażenia - zakup usług zdrowotnych - zakup usług pozostałych - odpis na zakładowy fundusz świadczeń socjalnych	3020 4010 4040 4110 4120 4210 4280 4300 4440	57.000 949 39.580 3.126 7.840 1.061 140 20 1.501 2.783 797	50.600 949 34.884 3.126 6.750 909 140 20 1.422 2.400	89 100 88 100 86 86 100 100 95 86	42.000 700 28.680 2.312 5.900 800 - 20 1.501 2.087	35.600 700 23.984 2.312 4.810 648 - 20 1.422 1.704	85 100 84 100 82 81 - 100 95 82	15.000 249 10.900 814 1.940 261 140 - - 696	15.000 249 10.900 814 1.940 261 140 - - 696	100 100 100 100 100 100 100 - - 100
	85278	Usuwanie skutków klęsk żywiołowych		797	-	-	-	-	-	797	-	-
	85295	- świadczenia społeczne Pozostała działalność	3110	797	-	-	-	-	-	797	-	-
		- świadczenia społeczne	3110	59.002	59.002	100	59.002	59.002	100	-	-	-
854		EDUKACYJNA OPIEKA WYCHOWAWCZA		112.900	112.800	100	112.900	112.800	100	-	-	-
	85401	Świetlice szkolne		110.500	110.400	100	110.500	110.400	100	-	-	-
		- nagrody i wydatki osobowe nie zaliczane do wynagrodzeń - wynagrodzenia osobowe pracownikom - dodatkové wynagrodzenie roczne - składki na ubezpieczenia społeczne - składki na Fundusz Pracy - odpis na zakładowy fundusz świadczeń socjalnych	3020 4010 4040 4110 4120 4440	1.500 80.000 4.123 16.777 2.200 5.900	1.400 80.000 4.123 16.777 2.200 5.900	93 100 100 100 100 100	1.500 80.000 4.123 16.777 2.200 5.900	1.400 80.000 4.123 16.777 2.200 5.900	93 100 100 100 100 100	- - - - - -	- - - - - -	- - - - - -
	85495	Pozostała działalność		2.400	2.400	100	2.400	2.400	100	-	-	-
		- odpis na zakładowy fundusz świadczeń socjalnych	4440	2.400	2.400	100	2.400	2.400	100	-	-	-
900		GOSPODARKA KOMUNALNA I OCHRONA ŚRODOWISKA		1.562.898	771.234	49	1.562.898	771.234	49	-	-	-
	90001	Gospodarka ściekowa i ochrona wód		1.153.367	398.816	35	1.153.367	398.816	35	-	-	-
		- wydatki inwestycyjne jednostek budżetowych	6050	1.153.367	398.816	35	1.153.367	398.816	35	-	-	-

1	2	3	4	5	6	7	8	9	10	11	12	13
90003	Oczyszczanie miast i wsi - zakup usług pozostałych		4300	40.000 40.000	37.828 37.828	95 95	40.000 40.000	37.828 37.828	95 95	- -	- -	-
90004	Utrzymanie zieleni w miastach i gminach - zakup materiałów i wyposażenia - zakup usług pozostałych		4210 4300	1.400 8.600	1.337 8.600	96 100	1.400 8.600	1.337 8.600	96 100	- -	- -	-
90015	Oświetlenie ulic, placów i dróg			235.782	224.690	95	235.782	224.690	95	-	-	-
90095	- zakup energii - zakup usług remontowych - zakup usług pozostałych Pozostała działalność		4260 4270 4300	171.382 63.400 1.000	161.520 63.117 53	94 100 5	171.382 63.400 1.000	161.520 63.117 53	94 100 5	- -	- -	-
				123.749	99.963	81	123.749	99.963	81	-	-	-
			4010 4040 4110 4120 4210 4280 4300 4430 4440	78.300 4.950 14.370 3.549 14.793 1.000 3.700 1.000 2.087	61.023 4.950 11.554 3.457 14.743 385 1.687 77 2.087	78 100 80 97 100 39 46 8 100	78.300 4.950 14.370 3.549 14.793 1.000 3.700 1.000 2.087	61.023 4.950 11.554 3.457 14.743 385 1.687 77 2.087	78 100 80 97 100 39 46 8 100	- -	- -	-
921	KULTURA I OCHRONA DZIEDZICTWA NARODOWEGO			120.410	102.327	85	120.410	102.327	85	-	-	-
92109	Domy i ośrodki kultury, świetlice i kluby - dotacja		2550	42.000	37.890	90	42.000	37.890	90	-	-	-
92116	Biblioteki - dotacja		2550	49.410	36.410	74	49.410	36.410	74	-	-	-
92120	Ochrona i konserwacja zabytków - zakup materiałów i wyposażenia - zakup usług pozostałych		4210 4300	1.500 2.500	1.499 2.500	100 100	1.500 2.500	1.499 2.500	100 100	- -	- -	-

I	2	3	4	5	6	7	8	9	10	11	12	13
	92195	Pozostała działalność		25.000	24.028	96	25.000	24.028	96	-	-	-
		- zakup materiałów i wyposażenia	4210	8.000	7.310	91	8.000	7.310	91	-	-	-
		- zakup usług pozostałych	4300	16.800	16.560	98	16.800	16.560	98	-	-	-
		- podróże służbowe krajowe	4410	200	158	79	200	158	79	-	-	-
926		KULTURA FIZYCZNA I SPORT		30.400	30.188	99	30.400	30.188	99	-	-	-
	92695	Pozostała działalność		30.400	30.188	99	30.400	30.188	99	-	-	-
		- składki na ubezpieczenie społeczne	4110	200	172	86	200	172	86	-	-	-
		- składki na Fundusz Pracy	4120	50	26	52	50	26	52	-	-	-
		- zakup materiałów i wyposażenia	4210	13.350	13.314	100	13.350	13.314	100	-	-	-
		- zakup energii	4260	200	153	77	200	153	77	-	-	-
		- zakup usług pozostałych	4300	12.700	12.667	100	12.700	12.667	100	-	-	-
		- podróże służbowe krajowe	4410	200	165	83	200	165	83	-	-	-
		- różne opłaty i składki	4430	3.700	3.691	100	3.700	3.691	100	-	-	-
		R A Z E M		9.928.146	8.589.133	87	9.076.606	7.738.591	85	851.540	850.542	99,9

GOSPODARKA POZABUDŻETOWA

w zł					
Lp.	Wyszczególnienie	&	Plan	Wykonanie	%
1.	PRZEDSZKOLA				
	Przychody		73.407	70.877	97
	Stan środków na początku roku		- 4.593	- 4.593	-
	- wpływy z różnych opłat	0690	18.000	15.870	88
	- dotacja podmiotowa z budżetu gminy	2510	60.000	59.600	99
	Koszty		73.407	70.877	97
	- nagrody i wydatki osobowe nie zaliczane do wynagrodzeń	3020	700	694	99
	- wynagrodzenia osobowe pracowników	4010	53.100	53.059	100
	- dodatkowe wynagrodzenie roczne	4040	4.300	4.194	98
	- składki na ubezpieczenia społeczne	4110	10.400	10.378	100
	- składki na Fundusz Pracy	4120	1.400	1.398	100
	- zakup materiałów i wyposażenia	4210	1.000	590	59
	- zakup pomocy naukowych, dydaktycznych i książek	4240	1.200	-	-
	- zakup usług pozostałych	4300	700	516	74
	- podróże służbowe krajowe	4410	100	-	-
- odpisy na zakładowy fundusz świadczeń socjalnych	4440	5.100	5.100	100	
Stan środków na koniec okresu		- 4.593	- 5.052	-	
2.	GMINNY FUNDUSZ OCHRONY ŚRODOWISKA I GOSPODARKI WODNEJ				
	Przychody		7.081	6.697	95
	Stan środków na początku roku		1.581	1.581	100
	- wpływy z różnych opłat	0690	5.500	5.116	93
	Koszty		7.081	6.697	95
	- zakup materiałów i wyposażenia	4210	550	484	88
	- zakup usług pozostałych	4300	6.500	679	10
Stan środków na koniec okresu		31	5.534	-	

w zł					
Lp.	Wyszczególnienie	&	Plan	Wykonanie	%
3.	DOMY I OŚRODKI KULTURY, ŚWIETLICE I KLUBY				
	Przychody		40.779	36.650	90
	Stan środków na początku roku		- 1.241	- 1.241	-
	- dotacja podmiotowa z budżetu gminy	2550	42.000	37.890	90
	- pozostałe odsetki	0920	20	1	5
	Koszty		40.779	36.650	90
	- nagrody i wydatki osobowe nie zaliczane do wynagrodzeń	3020	350	74	21
	- wynagrodzenia osobowe pracowników	4010	19.800	18.823	95
	- dodatkowe wynagrodzenie roczne	4040	1.650	1.483	90
	- składki na ubezpieczenia społeczne	4110	3.900	3.531	91
	- składki na Fundusz Pracy	4120	550	474	86
	- zakup materiałów i wyposażenia	4210	5.800	3.802	66
	- zakup energii	4260	2.000	1.916	96
	- zakup usług pozostałych	4300	5.750	5.723	100
	- podróże służbowe krajowe	4410	1.600	1.528	96
	- różne opłaty i składki	4430	600	353	59
	- odpisy na zakładowy fundusz świadczeń socjalnych	4440	700	700	100
	Stan środków na koniec okresu		- 1.921	- 1.757	-
4.	BIBLIOTEKA				
	Przychody		48.110	35.100	73
	Stan środków na początku roku		- 1.310	- 1.310	-
	- dotacja podmiotowa z budżetu gminy	2550	49.410	36.410	74
	- pozostałe odsetki	0920	10	-	-
	Koszty		48.110	35.100	73
	- nagrody i wydatki osobowe nie zaliczane do wynagrodzeń	3020	200	78	39
	- wynagrodzenia osobowe pracowników	4010	19.800	15.224	77
	- dodatkowe wynagrodzenie roczne	4040	1.700	1.268	75
	- składki na ubezpieczenia społeczne	4110	4.000	2.911	73
	- składki na Fundusz Pracy	4120	550	392	71
	- zakup materiałów i wyposażenia	4210	3.880	1.564	40
	- zakup pomocy naukowych, dydaktycznych i książek	4240	4.430	4.424	100
	- zakup energii	4260	4.800	1.355	28
	- zakup usług pozostałych	4300	7.450	6.921	93
	- podróże służbowe krajowe	4410	900	48	5
	- różne opłaty i składki	4430	100	15	15
	- odpis na zakładowy fundusz świadczeń socjalnych	4440	2.300	2.300	100
	Stan środków na koniec okresu		- 2.000	- 1.400	-

Poz. 1348

SPRAWOZDANIE
z wykonania budżetu Gminy Golczewo
za 2004 r.

Plan i wykonanie dochodów budżetu Gminy Golczewo za 2004 r. wg klasyfikacji budżetowej (w zł)

Dz. Rozdz. §	Wyszczególnienie	OGÓŁEM			ZADANIA WŁASNE			ZADANIA ZLECONE			ZADANIA POWIERZONE		
		Plan (rubr. 8+11+14)	Wykonanie (rubr. 9+12+15)	Wsk.	Plan	Wykonanie	Wsk.	Plan	Wykonanie	Wsk.	Plan	Wykonanie	Wsk.
1 2 3	4	5	6	7	8	9	10	11	12	13	14	15	16
010	Rolnictwo i łowiectwo	0	0	0	0	0	0	0	0	0	0	0	0
01095	Pozostała działalność	0	0		0	0							
020	Leśnictwo	7 500	1 456	19%	7 500	1 456	19%						
02095	Pozostała działalność	7 500	1 456	19%	7 500	1 456	19%						
600	Transport i łączność	10 932	10 932	100%	0	0	0%	10 932	10 932	100%	10 932	10 932	100%
60014	Drogi publiczne powiatowe	10 932	10 932					10 932	10 932		10 932	10 932	
60016	Dot.cel. otrz. z powiatu na zad. bież. real. na podst. porozumień (umów) między jst	0	0		0	0		0	0		0	0	
60016	Drogi publiczne gminne	0	0		0	0		0	0		0	0	
60016	Śr. na dofin. wł.inwest. gmin - inne źródła	0	0		0	0		0	0		0	0	
630	Turystyka	22 800	22 861	100%	22 800	22 861	100%	0	0	0%	0	0	0%
63095	Pozostała działalność	22 800	22 861	100%	22 800	22 861	100%						
0960	Otrzym. spadki, zapisy i darowizny w post.pieniężn.	21 500	21 550	100%	21 500	21 550	100%						
0970	Wpływy z różnych dochodów	1 300	1 311	101%	1 300	1 311	101%						
700	Gospodarka mieszkaniowa	1 070 343	973 971	91%	1 070 343	973 971	91%	0	0	0%	0	0	0%
70005	Gospodarka gruntami i nieruchomościami	978 000	881 628	90%	978 000	881 628	90%						
0470	Wpl. z opłat za zarząd, użytk., użytk. wiecz.	12 000	7 020	59%	12 000	7 020	59%						
0750	Dochoody z najmu i dzierż. skł. majątk.	33 000	33 791	102%	33 000	33 791	102%						
0760	Skarbu Państwa lub jst oraz innych umów	5 000	462	9%	5 000	462	9%						
0770	Wpływy z tyt. przekształcenia prawa użytkowania wieczystego przysług. os. fiz. w prawo własności	920 000	832 792	91%	920 000	832 792	91%						
0830	Wpłaty z tytułu odpłatn. nab. pr. własn.nier.	0	0		0	0							
0840	Wpływy z usług	0	0		0	0							
0690	Wpływy ze sprzed. wyrobów i skł. majątk.	0	0		0	0							
0920	Wpływy z różnych opłat	1 500	1 348	90%	1 500	1 348	90%						
0970	Pozostałe odsetki	6 500	6 215	96%	6 500	6 215	96%						
70095	Pozostała działalność	92 343	92 343	100%	92 343	92 343	100%						
2700	Środki na dofin. wł. zad. bież.gmin (zw.gmin), powiat (zw. powiat.), samorz. wojew., pozysk. z innych źródeł	92 343	92 343	100%	92 343	92 343	100%						
710	Działalność usługowa	11 000	8 640	79%	9 000	6 640	74%	2 000	2 000	100%	2 000	2 000	100%
71035	Cmentarze	11 000	8 640	79%	9 000	6 640	74%	2 000	2 000	100%	2 000	2 000	100%
0750	Dochoody z najmu i dzierż. skł. majątk.	5 000	3 660	73%	5 000	3 660	73%						
0830	Skarbu Państwa lub jst oraz innych umów	4 000	2 980	75%	4 000	2 980	75%						
2020	Dot.cel. otrz. z budz. p. na zad. bież. real.	2 000	2 000	100%	2 000	2 000	100%				2 000	2 000	100%
6320	Dot.cel. otrz. z budz. p. na podst. poroz. z org. adm. rz. przez gm. na podst. poroz. z org. adm. rz.	0	0		0	0					0	0	
71095	Pozostała działalność	0	0		0	0					0	0	
2020	Dot.cel. otrz. z budz. p. na zad. bież. real. przez gm. na podst. poroz. z org. adm. rz.	0	0		0	0					0	0	

Plan i wykonanie dochodów budżetu Gminy Golczewo za 2004 r. wg klasyfikacji budżetowej (w zł)

		104 076	100 948	97%	16 076	12 948	81%	88 000	88 000	100%
750	Administracja publiczna									
	Urzędy wojewódzkie	88 000	88 856	101%	0	856	88 000	88 000	88 000	100%
	Dot. cel. otrz. z b. państwa na realiz. zad. bież. z zakr. adm. rząd. zlec. gm.	0	856		0					100%
	Dochody jedn. sam. teryt. związane z realiz. zadań z zakr. adm. rząd. oraz innych zad. zlec. ustaw.	0	0		0	0	0	0	0	
	Urzędy gmin (miast i miast na pr. powiatu)	3 000	2 265	76%	3 000	2 265	66%	2 265	2 265	76%
	Wpływy z różnych opłat	2 000	1 318	66%	2 000	1 318	66%	1 318	1 318	66%
	Wpływy z usług	1 000	947	95%	1 000	947	95%	947	947	95%
	Wpływy z tytułu	13 076	9 827		13 076	9 827		9 827	9 827	
	Pozostała działalność	13 076	9 827		13 076	9 827		9 827	9 827	
	Wpływy z usług	13 076	9 827		13 076	9 827		9 827	9 827	
751	Urzędy naczeln. organów władzy państw. kontroli i ochr. prawa oraz sądownictwa	6 560	6 560	100%			6 560	6 560	6 560	100%
	Urzędy naczeln. organów władzy państw. kontroli i ochrony prawa	6 560	6 560	100%			6 560	6 560	6 560	100%
	Dot. cel. otrz. z b. państwa na realiz. zad. bież. z zakr. adm. rząd. zlec. gm.	960	960	100%			960	960	960	100%
	Wybory do Parlamentu Europejskiego	5 600	5 600	100%	0	0	5 600	5 600	5 600	100%
	Dot. cel. otrz. z b. państwa na realiz. zad. bież. z zakr. adm. rząd. zlec. gm.	5 600	5 600	100%	0	0	5 600	5 600	5 600	100%
754	Bezpieczeństwo publiczne i ochrona p. porz.	0	0				0	0	0	
	Obrona cywilna	0	0				0	0	0	
	Dot. cel. otrz. z b. państwa na realiz. zad. bież. z zakr. adm. rząd. zlec. gm.	0	0				0	0	0	
756	Dochody od os. praw., od osób fizycznych i od innych jedn. nieposiadających osob. prawnej oraz wydatki związane z ich poborem	3 490 499	2 890 632	83%	3 490 499	2 890 632	83%	2 890 632	2 890 632	83%
	Wpływy z pod. dochod. od os. fizyczn.	20 500	6 194	30%	20 500	6 194	30%	6 194	6 194	30%
	Podatek od dz. gospod. os. fiz., opłac. w formie karty podatkowej	20 000	6 006	30%	20 000	6 006	30%	6 006	6 006	30%
	Odsetki od nieterm. wpłat z tyt. pod. i opl.	500	188	38%	500	188	38%	188	188	38%
	Wpływy z p. rolnego, p. leśn., p. od czynn. cywilnoopr., pod. od spadk. i darowizn. oraz pod. i opl. lokalnych	2 207 100	1 665 154	75%	2 207 100	1 665 154	75%	1 665 154	1 665 154	75%
	Podatek od nieruchomości	1 270 000	941 260	74%	1 270 000	941 260	74%	941 260	941 260	74%
	Podatek rolny	420 000	330 476	79%	420 000	330 476	79%	330 476	330 476	79%
	Podatek leśny	130 000	130 739	101%	130 000	130 739	101%	130 739	130 739	101%
	Podatek od sr. transportowych	70 000	39 029	56%	70 000	39 029	56%	39 029	39 029	56%
	Podatek od spadków i darowizn	10 000	11 102	111%	10 000	11 102	111%	11 102	11 102	111%
	Podatek od posiadania psów	800	900	113%	800	900	113%	900	900	113%
	Wpływy z opłaty targowej	7 000	6 775	97%	7 000	6 775	97%	6 775	6 775	97%
	Podatek od czynności cywilnoprawnych	280 000	182 028	65%	280 000	182 028	65%	182 028	182 028	65%
	Odsetki od nieterm. wpłat z tyt. pod. i opl.	19 300	22 845	118%	19 300	22 845	118%	22 845	22 845	118%
	Wpl. z innych opłat stan. dochody jst na podst. ustaw	125 900	118 994	95%	125 900	118 994	95%	118 994	118 994	95%
	Wpływy z opłaty skarbowej	30 000	21 330	71%	30 000	21 330	71%	21 330	21 330	71%
	Wpływy z opłaty eksploatacyjnej	11 000	6 844	62%	11 000	6 844	62%	6 844	6 844	62%
	Wpływy z opłat za zezwolenia na sprzedaż alkoholu	70 000	71 314	102%	70 000	71 314	102%	71 314	71 314	102%
	Wpływy z różnych opłat	14 700	19 506	133%	14 700	19 506	133%	19 506	19 506	133%
	Odsetki od nieterm. wpłat z tyt. pod. i opl.	200	0	0%	200	0	0%	0	0	0%
	Udziały gmin w podatkach stanowiących dochód budżetu państwa	1 136 999	1 100 290	97%	1 136 999	1 100 290	97%	1 100 290	1 100 290	97%
75621		1 136 999	1 100 290	97%	1 136 999	1 100 290	97%	1 100 290	1 100 290	97%

Plan i wykonanie dochodów budżetu Gminy Golczewo za 2004 r. wg klasyfikacji budżetowej (w zł)

		1 106 999	1 081 080	98%	1 106 999	1 081 080	98%
		30 000	19 210	64%	30 000	19 210	64%
		5 320 263	5 314 414	100%	5 320 263	5 314 414	100%
0010	Podatek dochodowy od os. fizycznych	1 106 999	1 081 080	98%	1 106 999	1 081 080	98%
0020	Podatek dochodowy od os. prawnych	30 000	19 210	64%	30 000	19 210	64%
758	Różne rozliczenia	5 320 263	5 314 414	100%	5 320 263	5 314 414	100%
75801	Część oświatowa subwencji ogólnej dla jednostek samorząd. terytorialnego	3 969 077	3 969 077	100%	3 969 077	3 969 077	100%
75802	Subwencje ogólne z budż. państwa	3 969 077	3 969 077	100%	3 969 077	3 969 077	100%
75805	Uzupełnienie subwencji. ogóln. dla jedn. sam. teryt.	107 324	107 324	100%	107 324	107 324	100%
75807	Środki na uzupełnienie dochodów gmin.	107 324	107 324	100%	107 324	107 324	100%
75814	Część rekomp. subwencji. ogóln. dla gmin	52 263	52 263	100%	52 263	52 263	100%
	Subwencje ogólne z budż. państwa	52 263	52 263	100%	52 263	52 263	100%
	Część wyrównawcza subwencji. ogóln. dla gmin	1 191 599	1 191 599	100%	1 191 599	1 191 599	100%
	Subwencje ogólne z budż. państwa	1 191 599	1 191 599	100%	1 191 599	1 191 599	100%
	Różne rozliczenia finansowe	0	-5 849		0	-5 849	
0350	Podatek od dz. gospod. (karta podatkowa)	0	-238		0	-238	
0360	Podatek od spadków i darowizn	0	0		0	0	
0500	Podatek od czynności cywilnoprawnych	0	-4 724		0	-4 724	
0910	Odsetki od nieterm. wpłat z tyt. pod. i opłat	0	-911		0	-911	
0920	Pozostałe odsetki	0	24		0	24	
801	Oświata i wychowanie	14 057	12 682	90%	14 057	12 682	90%
80101	Szkoły podstawowe	9 895	8 520	86%	9 895	8 520	86%
2010	Dot. cel. otrz. z b. państwa na realiz. zad. bież. z zakr. adm. rząd. zlec. gm.	3 000	1 917	64%	3 000	1 917	64%
2030	Dotacje cel. otrzymane z budż. państwa na realiz. własnych. zad. bieżących gmin. Śr. na dofin. w. inwest. gmin - inne źródła	6 895	6 603	96%	6 895	6 603	96%
80113	Dowozenie uczniów do szkół	3 712	3 712	100%	3 712	3 712	100%
2030	Dot. cel. otrzym. z budż. państwa na realizację własnych zadań bieżących gmin (związków gmin)	3 712	3 712	100%	3 712	3 712	100%
80195	Pozostała działalność	450	450	100%	450	450	100%
2030	Dot. cel. otrzym. z budż. państwa na realizację własnych zadań bieżących gmin (związków gmin)	450	450	100%	450	450	100%
852	Pomoc społeczna	1 080 200	1 069 748	99%	1 080 200	1 069 748	99%
85212	Swiadczenia rodzinne oraz składki na ubezpiecz. emerytalne i rentowe z ubezpieczenia społecznego	749 849	740 474	99%	749 849	740 474	99%
2010	Dot. cel. otrz. z b. państwa na realiz. zad. bież. z zakr. adm. rząd. zlec. gm.	743 449	734 074	99%	743 449	734 074	99%
6310	Dotacje cel. przekaz. z budż. państwa na inwest. i zakupy inwest. z zakr. adm. rząd. oraz innych zadań zleconych gminom ustawami	6 400	6 400	100%	6 400	6 400	100%
85213	Składki na ubezpiecz. zdrowotne opłacane za osoby pobierające niektóre świadcz. z pomocy społecznej oraz niektóre świadczenia rodzinne	10 332	10 332	100%	10 332	10 332	100%
2010	Dot. cel. otrz. z b. państwa na realiz. zad. bież. z zakr. adm. rząd. zlec. gm.	10 332	10 332	100%	10 332	10 332	100%
85214	Zasiłki i pomoc w naturze oraz składki na ubezpiecz. społeczne	161 656	161 656	100%	161 656	161 656	100%
2010	Dot. cel. otrz. z b. państwa na realiz. zad. bież. z zakr. adm. rząd. zlec. gm.	89 812	89 812	100%	89 812	89 812	100%
2030	Dotacje cel. otrzymane z budż. państwa	71 844	71 844	100%	71 844	71 844	100%

Plan i wykonanie dochodów budżetu Gminy Golczewo za 2004 r. wg klasyfikacji budżetowej (w zł)

85216	2010	na realiz. własnych. zad. bieżących gmin. Zastiki rodzinne, pielęgnać. i wychowawcze	6 808	6 808	100%	6 808	6 808	100%	6 808	6 808	100%	6 808	6 808	100%	6 808	6 808	100%
85219	0830	Ośrodki pomocy społecznej	113 541	112 464	99%	79 873	78 796	99%	33 668	33 668	100%	33 668	33 668	100%	33 668	33 668	100%
	2010	Wpływy z usług	6 500	5 423	83%	6 500	5 423	83%	33 668	33 668	100%	33 668	33 668	100%	33 668	33 668	100%
	2030	Dot. cel. otrz. z b. państwa na realiz. zad. bież. z zakr. adm. rząd. zlec. gm.	33 668	33 668	100%	33 668	33 668	100%	33 668	33 668	100%	33 668	33 668	100%	33 668	33 668	100%
	2030	Dotacje cel. otrzymane z budż. państwa na realiz. własnych. zad. bieżących gmin.	73 373	73 373	100%	73 373	73 373	100%	73 373	73 373	100%	73 373	73 373	100%	73 373	73 373	100%
85295	2030	Pozostała działalność	38 014	38 014	100%	38 014	38 014	100%	0	0		0	0		0	0	
	2460	Dotacje cel. otrzymane z budż. państwa na realiz. własnych. zad. bieżących gmin.	17 314	17 314	100%	17 314	17 314	100%	17 314	17 314	100%	17 314	17 314	100%	17 314	17 314	100%
	2460	Środki otrzym. od pozost. jedn. zalicz. do sekt. finans. publ. na realiz. zad. bież. jedn. zalicz. do sekt. finans. publ.	20 700	20 700	100%	20 700	20 700	100%	20 700	20 700	100%	20 700	20 700	100%	20 700	20 700	100%
853	2020	Pozostałe zadania w zakresie polityki społecznej	93 870	93 870	100%	0	0		0	0		0	0		93 870	93 870	100%
	2020	Pomoc dla repatriantów	93 870	93 870	100%	0	0		0	0		0	0		93 870	93 870	100%
	2020	Dotacje cel. otrzymane z budż. państwa na zad. bież. realiz. przez gminę na podst. poroz. z org. adm. rząd.	93 870	93 870	100%	93 870	93 870	100%	93 870	93 870	100%	93 870	93 870	100%	93 870	93 870	100%
854	2030	Edukacyjna opieka wychowawcza	17 703	17 703	100%	17 703	17 703	100%	17 703	17 703	100%	17 703	17 703	100%	17 703	17 703	100%
	2030	Pomoc materialna dla uczniów	17 703	17 703	100%	17 703	17 703	100%	17 703	17 703	100%	17 703	17 703	100%	17 703	17 703	100%
	2338	Dotacje cel. otrzymane z budż. państwa na realiz. własnych. zad. bieżących gmin.	12 000	12 000	100%	12 000	12 000	100%	12 000	12 000	100%	12 000	12 000	100%	12 000	12 000	100%
	2339	Dotacje otrz. od samorz. wojew. na zad. bież. realiz. na podst. poroz. (umów) między j.s.l.	3 881	3 881	100%	3 881	3 881	100%	3 881	3 881	100%	3 881	3 881	100%	3 881	3 881	100%
	2339	Dotacje otrz. od samorz. wojew. na zad. bież. realiz. na podst. poroz. (umów) między j.s.l.	1 822	1 822	100%	1 822	1 822	100%	1 822	1 822	100%	1 822	1 822	100%	1 822	1 822	100%
900	2010	Gosp. komunalna i ochrona środowiska	38 411	38 411	100%	0	0		38 411	38 411	100%	38 411	38 411	100%	38 411	38 411	100%
	2010	Oświetlenie ulic, placów i dróg	38 411	38 411	100%	0	0		38 411	38 411	100%	38 411	38 411	100%	38 411	38 411	100%
	2010	Dot. cel. otrz. z b. państwa na realiz. zad. bież. z zakr. adm. rząd. zlec. gm.	38 411	38 411	100%	38 411	38 411	100%	38 411	38 411	100%	38 411	38 411	100%	38 411	38 411	100%
921	2020	Kultura i ochrona dziedzictwa	52 290	52 290	100%	50 000	50 000	100%	50 000	50 000	100%	50 000	50 000	100%	2 290	2 290	100%
	2020	Biblioteki	2 290	2 290	100%	2 290	2 290	100%	2 290	2 290	100%	2 290	2 290	100%	2 290	2 290	100%
	2020	Dotacje cel. otrzymane z budż. państwa na zad. bież. realiz. przez gminę na podst. poroz. z org. adm. rząd.	2 290	2 290	100%	2 290	2 290	100%	2 290	2 290	100%	2 290	2 290	100%	2 290	2 290	100%
92695	2990	Pozostała działalność	50 000	50 000	100%	50 000	50 000	100%	50 000	50 000	100%	50 000	50 000	100%	50 000	50 000	100%
	2990	Dotacje cel. otrzymane ze środków specj. na finans. lub dofinans. zad. zleconych z zakresu działaln. bież.	50 000	50 000	100%	50 000	50 000	100%	50 000	50 000	100%	50 000	50 000	100%	50 000	50 000	100%
		OGÓLNE DOCHODY	11 340 504	10 615 118	94%	10 207 972	9 491 961	93%	1 023 440	1 014 065	99%	109 092	109 092	100%	109 092	109 092	100%

Plan i wykonanie wydatków budżetu Gminy Golczewo za 2004 r. wg klasyfikacji budżetowej (w zł)

Kod	Nazwa wydatku	Plan		Wykonanie		% planu	Wykonanie	% planu	Wykonanie	% planu	Wykonanie	% planu
		2004	2000	2004	2000							
750	Wydatki inwestycyjne jedn. budżetowych	30 000	0	23 306	21 306	78%	28 000	93%	2 000	100%	2 000	100%
75011	Administracja publiczna	1 325 500	1 295 601	1 295 601	1 207 601	98%	1 237 500	97%	88 000	100%	88 000	100%
75022	Urzędy wojewódzkie	88 000	88 000	88 000	88 000	100%	88 000	100%	88 000	100%	88 000	100%
4010	Wynagrodzenia osobowe pracowników	64 500	64 500	64 500	64 500	100%	64 500	100%	64 500	100%	64 500	100%
4040	Dodatkowe wynagrodzenie roczne	5 000	5 000	5 000	5 000	100%	5 000	100%	5 000	100%	5 000	100%
4110	Składki na ubezpieczenie społeczne	12 000	12 000	12 000	12 000	100%	12 000	100%	12 000	100%	12 000	100%
4120	Składki na Fundusz Pracy	1 700	1 700	1 700	1 700	100%	1 700	100%	1 700	100%	1 700	100%
4210	Zakup materiałów i wyposażenia	2 500	2 500	2 500	2 500	100%	2 500	100%	2 500	100%	2 500	100%
4300	Zakup usług pozostałych	2 100	2 100	2 100	2 100	100%	2 100	100%	2 100	100%	2 100	100%
4410	Podróże służbowe krajowe	200	200	200	200	100%	200	100%	200	100%	200	100%
75023	Radę gmin (miast i miast na prawach powiatu)	59 840	59 526	59 526	59 526	99%	59 840	100%	59 526	99%	59 526	99%
3030	Różne wydatki na rzecz osób fizycznych	56 700	56 640	56 640	56 640	100%	56 700	100%	56 640	100%	56 640	100%
4210	Zakup materiałów i wyposażenia	1 000	997	997	997	100%	1 000	100%	997	99%	997	99%
4300	Zakup usług pozostałych	2 000	1 789	1 789	1 789	89%	2 000	100%	1 789	89%	1 789	89%
4410	Podróże służbowe krajowe	140	100	100	100	71%	140	100%	100	71%	100	71%
4420	Podróże służbowe zagraniczne	0	0	0	0	0%	0	0%	0	0%	0	0%
4430	Różne opłaty i składki	0	0	0	0	0%	0	0%	0	0%	0	0%
75024	Urzędy gmin (miast i miast na prawach powiatu)	1 082 640	1 057 696	1 057 696	1 057 696	98%	1 082 640	100%	1 057 696	98%	1 057 696	98%
3020	Nagrody i wydatki osob. niezalicz. do wynagr.	1 000	756	756	756	76%	1 000	100%	756	76%	756	76%
3030	Różne wydatki na rzecz osób fizycznych	0	0	0	0	0%	0	0%	0	0%	0	0%
4010	Wynagrodzenia osobowe pracowników	622 000	606 981	606 981	606 981	98%	622 000	100%	606 981	98%	606 981	98%
4040	Dodatkowe wynagrodzenie roczne	47 300	47 233	47 233	47 233	100%	47 300	100%	47 233	100%	47 233	100%
4110	Składki na ubezpieczenie społeczne	109 200	103 233	103 233	103 233	95%	109 200	100%	103 233	95%	103 233	95%
4120	Składki na Fundusz Pracy	15 700	15 347	15 347	15 347	98%	15 700	100%	15 347	98%	15 347	98%
4140	Wpłaty na PFRON	4 400	4 255	4 255	4 255	97%	4 400	100%	4 255	97%	4 255	97%
4210	Zakup materiałów i wyposażenia	60 000	59 286	59 286	59 286	99%	60 000	100%	59 286	99%	59 286	99%
4260	Zakup energii	48 000	47 261	47 261	47 261	99%	48 000	100%	47 261	98%	47 261	98%
4270	Zakup usług remontowych	19 300	19 266	19 266	19 266	100%	19 300	100%	19 266	100%	19 266	100%
4300	Zakup usług pozostałych	94 000	93 016	93 016	93 016	99%	94 000	100%	93 016	99%	93 016	99%
4410	Podróże służbowe krajowe	4 300	4 258	4 258	4 258	99%	4 300	100%	4 258	99%	4 258	99%
4430	Różne opłaty i składki	1 800	1 763	1 763	1 763	98%	1 800	100%	1 763	98%	1 763	98%
4440	Odpisy na zakładowy fundusz św. socjalnych	16 000	15 500	15 500	15 500	97%	16 000	100%	15 500	97%	15 500	97%
4580	Pozostałe odsetki	2 040	2 038	2 038	2 038	100%	2 040	100%	2 038	100%	2 038	100%
6060	Wydatki na zakupy inwestycyjne jedn. budżet. pozostała działalność	37 600	37 503	37 503	37 503	100%	37 600	100%	37 503	100%	37 503	100%
75095	Pozostała działalność	95 020	90 379	90 379	90 379	95%	95 020	100%	90 379	95%	90 379	95%
3030	Różne wydatki na rzecz osób fizycznych	6 500	6 456	6 456	6 456	99%	6 500	100%	6 456	99%	6 456	99%
4010	Wynagrodzenia osobowe pracowników	41 500	40 261	40 261	40 261	97%	41 500	100%	40 261	97%	40 261	97%
4040	Dodatkowe wynagrodzenie roczne	1 500	1 474	1 474	1 474	98%	1 500	100%	1 474	98%	1 474	98%
4110	Składki na ubezpieczenie społeczne	7 600	7 079	7 079	7 079	93%	7 600	100%	7 079	93%	7 079	93%
4120	Składki na Fundusz Pracy	1 100	994	994	994	90%	1 100	100%	994	90%	994	90%
4140	Wpłaty na PFRON	520	512	512	512	98%	520	100%	512	98%	512	98%
4210	Zakup materiałów i wyposażenia	18 000	17 974	17 974	17 974	100%	18 000	100%	17 974	100%	17 974	100%
4260	Zakup energii	3 000	1 617	1 617	1 617	54%	3 000	100%	1 617	54%	1 617	54%
4300	Zakup usług pozostałych	5 600	5 563	5 563	5 563	99%	5 600	100%	5 563	99%	5 563	99%
4410	Podróże służbowe krajowe	1 100	1 069	1 069	1 069	97%	1 100	100%	1 069	97%	1 069	97%
4430	Różne opłaty i składki	7 400	7 380	7 380	7 380	100%	7 400	100%	7 380	100%	7 380	100%
4440	Odpisy na zakładowy fundusz św. socjalnych	1 200	0	0	0	0%	1 200	100%	0	0%	0	0%
751	Urzędy naczelnych organów władzy państw.	6 560	6 560	6 560	6 560	100%	6 560	100%	6 560	100%	6 560	100%
75101	Kontrolni i ochrony prawa oraz sądownictwa państwowej, kontroli i ochrony prawa	960	960	960	960	100%	960	100%	960	100%	960	100%

Plan i wykonanie wydatków budżetu Gminy Golczewo za 2004 r. wg klasyfikacji budżetowej (w zł)

Kod	Opis wydatku	Plan		Wykonanie		%	Kod	Wykonanie	%
		Wydatki	Wydatki	Wydatki	Wydatki				
4110	Składki na ubezpieczenia społeczne	86	86	100%	86	100%	86	100%	
4120	Składki na Fundusz Pracy	12	12	100%	12	100%	12	100%	
4210	Zakup materiałów i wyposażenia	150	150	100%	150	100%	150	100%	
4300	Zakup usług pozostałych	712	712	100%	712	100%	712	100%	
75113	Wybory do Parlamentu Europejskiego	5 600	5 600	100%	5 600	100%	5 600	100%	
3030	Różne wydatki na rzecz osób fizycznych	2 940	2 940	100%	2 940	100%	2 940	100%	
4110	Składki na ubezpieczenia społeczne	150	150	100%	150	100%	150	100%	
4120	Składki na Fundusz Pracy	21	21	100%	21	100%	21	100%	
4210	Zakup materiałów i wyposażenia	856	856	100%	856	100%	856	100%	
4300	Zakup usług pozostałych	1 169	1 169	100%	1 169	100%	1 169	100%	
4410	Podróże służbowe krajowe	464	464	100%	464	100%	464	100%	
754	Bezpieczeństwo publiczne i ochrona przeciwpożar.	146 000	141 613	97%	146 000	97%	141 613	97%	
75412	Ochronne strażne pożarne	146 000	141 613	97%	146 000	97%	141 613	97%	
3020	Nagrody i wydatki osob. niezalicz. do wynagr.	0	0		0		0		
4010	Wynagrodzenia osobowe pracowników	34 000	32 785	96%	34 000	96%	32 785	96%	
4040	Dodatkowe wynagrodzenie roczne	2 730	2 730	100%	2 730	100%	2 730	100%	
4110	Składki na ubezpieczenia społeczne	6 500	6 039	93%	6 500	93%	6 039	93%	
4120	Składki na Fundusz Pracy	870	859	99%	870	99%	859	99%	
4140	Wpłaty na PFRON	630	624	99%	630	99%	624	99%	
4210	Zakup materiałów i wyposażenia	11 000	10 833	98%	11 000	98%	10 833	98%	
4260	Zakup energii	28 019	28 019	97%	28 000	97%	28 019	97%	
4270	Zakup usług remontowych	200	159	80%	200	80%	159	80%	
4300	Zakup usług pozostałych	11 970	10 598	89%	11 970	89%	10 598	89%	
4410	Podróże służbowe krajowe	1 100	1 047	95%	1 100	95%	1 047	95%	
4430	Różne opłaty i składki	6 300	6 209	99%	6 300	99%	6 209	99%	
4440	Odpisy na zakładowy fundusz św. socjalnych	0	0		0		0		
6060	Wydatki na zakupy inwestycyjne jedn. budżet.	41 800	41 711	100%	41 800	100%	41 711	100%	
756	Dochody od os. praw., od osób fizycznych i od innych jedn. nieposiadających osob. prawnej oraz wydatki związane z ich poborem	30 000	24 278	81%	30 000	81%	24 278	81%	
75647	Pobór podatków, opłat i niepodatk. należn. budżet.	30 000	24 278	81%	30 000	81%	24 278	81%	
4100	Wynagrodzenia agencyjno-prowizyjne	24 000	21 367	89%	24 000	89%	21 367	89%	
4210	Zakup materiałów i wyposażenia	3 000	616	21%	3 000	21%	616	21%	
4300	Zakup usług pozostałych	3 000	2 295	77%	3 000	77%	2 295	77%	
757	Obsługa długu publicznego	90 000	87 874	98%	90 000	98%	87 874	98%	
75702	Obsl. papierów wart. kredytów i pożyczek jst	90 000	87 874	98%	90 000	98%	87 874	98%	
4300	Zakup usług pozostałych	6 400	6 331	99%	6 400	99%	6 331	99%	
8070	Odssetki i dyskonto od kraj. skarb. papierów wartościowych oraz pożyczek i kredytów	83 600	81 543	98%	83 600	98%	81 543	98%	
801	Oświata i wychowanie	5 303 092	4 967 416	94%	5 303 092	94%	4 967 416	94%	
80101	Szkoły podstawowe	2 289 119	2 141 725	94%	2 289 119	94%	2 141 725	94%	
3020	Nagrody i wydatki osob. nie zalicz. do wynagr.	128 269	123 229	96%	128 269	96%	123 229	96%	
3030	Różne wydatki na rzecz osób fizycznych	0	0		0		0		
3240	Stypendia oraz inne formy pomocy dla uczniów	3 535	3 245	92%	3 535	92%	3 245	92%	
4010	Wynagrodzenia osobowe pracowników	1 232 560	1 181 212	96%	1 232 560	96%	1 181 212	96%	
4040	Dodatkowe wynagrodzenie roczne	93 200	91 446	98%	93 200	98%	91 446	98%	
4110	Składki na ubezpieczenia społeczne	273 630	237 712	87%	273 630	87%	237 712	87%	
4120	Składki na Fundusz Pracy	41 310	35 758	87%	41 310	87%	35 758	87%	
4140	Wpłaty na PFRON	3 750	3 745	100%	3 750	100%	3 745	100%	
4210	Zakup materiałów i wyposażenia	122 815	117 879	96%	122 815	96%	117 879	96%	
4240	Zakup pomocy naukowych, dydaktycz. i książek	2 850	2 848	100%	2 850	100%	2 848	100%	
4260	Zakup energii	230 070	204 977	89%	230 070	89%	204 977	89%	
4270	Zakup usług remontowych	1 300	1 169	90%	1 300	90%	1 169	90%	
4300	Zakup usług pozostałych	61 940	58 624	95%	61 940	95%	58 624	95%	

Plan i wykonanie wydatków budżetu Gminy Golczewo za 2004 r. wg klasyfikacji budżetowej (w zł)

4410	Podróże służbowe krajowe	3 090	3 068	99%	3 090	3 068	99%
4430	Różne opłaty i składki	1 865	1 865	100%	1 865	1 865	100%
4440	Odpisy na zakładowy fundusz św. socjalnych	82 865	68 885	83%	82 865	68 885	83%
4380	Pozostałe odsetki	6 070	6 063	100%	6 070	6 063	100%
6050	Wydatki inwestycyjne jednostek budżetowych	0	0		0	0	
80104	Przedszkola	305 860	287 750	94%	305 860	287 750	94%
3020	Nagrody i wydatki osob. nie zalicz. do wynagr.	20 000	19 140	96%	20 000	19 140	96%
3250	Stypendia różne	0	0		0	0	
4010	Wynagrodzenia osobowe pracowników	173 550	166 052	96%	173 550	166 052	96%
4040	Dodatkowe wynagrodzenie roczne	13 300	12 642	95%	13 300	12 642	95%
4110	Składki na ubezpieczenia społeczne	36 410	31 318	86%	36 410	31 318	86%
4120	Składki na Fundusz Pracy	5 950	5 136	86%	5 950	5 136	86%
4210	Zakup materiałów i wyposażenia	100	47	47%	100	47	47%
4240	Zakup pomocy naukowych, dydaktyki i książek	0	0		0	0	
4260	Zakup energii	43 450	40 484	93%	43 450	40 484	93%
4270	Zakup usług remontowych	0	0		0	0	
4300	Zakup usług pozostałych	1 790	1 695	95%	1 790	1 695	95%
4410	Podróże służbowe krajowe	60	0	0%	60	0	0%
4430	Różne opłaty i składki	50	42	84%	50	42	84%
4440	Odpisy na zakładowy fundusz św. socjalnych	11 190	11 190	100%	11 190	11 190	100%
4580	Pozostałe odsetki	10	4	40%	10	4	40%
80110	Gimnazja	1 342 951	1 255 818	94%	1 342 951	1 255 818	94%
3020	Nagrody i wydatki osob. nie zalicz. do wynagr.	67 840	65 139	96%	67 840	65 139	96%
3030	Różne wydatki na rzecz osób fizycznych	0	0		0	0	
4010	Wynagrodzenia osobowe pracowników	714 440	687 524	96%	714 440	687 524	96%
4040	Dodatkowe wynagrodzenie roczne	51 000	50 990	100%	51 000	50 990	100%
4110	Składki na ubezpieczenia społeczne	154 160	134 626	87%	154 160	134 626	87%
4120	Składki na Fundusz Pracy	23 450	20 601	88%	23 450	20 601	88%
4140	Wpłaty na PFRON	3 590	3 587	100%	3 590	3 587	100%
4210	Zakup materiałów i wyposażenia	28 100	27 642	98%	28 100	27 642	98%
4240	Zakup pomocy naukowych, dydaktyki i książek	1 300	1 242	96%	1 300	1 242	96%
4260	Zakup energii	214 710	195 463	91%	214 710	195 463	91%
4270	Zakup usług remontowych	13 560	974	7%	13 560	974	7%
4300	Zakup usług pozostałych	19 380	18 356	95%	19 380	18 356	95%
4410	Podróże służbowe krajowe	2 070	2 061	100%	2 070	2 061	100%
4430	Różne opłaty i składki	190	190	100%	190	190	100%
4440	Odpisy na zakładowy fundusz św. socjalnych	45 961	44 245	96%	45 961	44 245	96%
4580	Pozostałe odsetki	3 200	3 178	99%	3 200	3 178	99%
4600	Kary i odszkod. wypł. na rzecz os. prawnych	0	0		0	0	
6050	Wydatki inwestycyjne jednostek budżetowych	0	0		0	0	
80113	Dowozenie uczniów do szkół	221 102	204 143	92%	221 102	204 143	92%
4110	Składki na ubezpieczenia społeczne	540	292	54%	540	292	54%
4120	Składki na Fundusz Pracy	0	0		0	0	
4300	Zakup usług pozostałych	220 562	203 851	92%	220 562	203 851	92%
80114	Zespoły osł. ekonomiczno-administracyjne szkół	690 670	656 840	95%	690 670	656 840	95%
3020	Nagrody i wydatki osob. nie zalicz. do wynagr.	6 710	6 703	100%	6 710	6 703	100%
3030	Różne wydatki na rzecz osób fizycznych	0	0		0	0	
4010	Wynagrodzenia osobowe pracowników	475 580	455 968	96%	475 580	455 968	96%
4040	Dodatkowe wynagrodzenie roczne	35 000	34 440	98%	35 000	34 440	98%
4110	Składki na ubezpieczenia społeczne	95 020	84 638	89%	95 020	84 638	89%
4120	Składki na Fundusz Pracy	14 230	12 341	87%	14 230	12 341	87%
4140	Wpłaty na PFRON	5 850	5 843	100%	5 850	5 843	100%
4210	Zakup materiałów i wyposażenia	12 160	12 061	99%	12 160	12 061	99%
4240	Zakup pomocy naukowych, dydaktyki i książek	0	0		0	0	

Plan i wykonanie wydatków budżetu Gminy Gołczewo za 2004 r. wg klasyfikacji budżetowej (w zł)

4260	Zakup energii	5 620	5 374	96%	5 620	5 374	96%
4270	Zakup usług remontowych	530	525	99%	530	525	99%
4300	Zakup usług pozostałych	17 700	16 713	94%	17 700	16 713	94%
4410	Podróże służbowe krajowe	1 340	1 340	100%	1 340	1 340	100%
4430	Różne opłaty i składki	20	20	100%	20	20	100%
4440	Odpisy na zakładowy fundusz św. socjalnych	19 110	19 110	100%	19 110	19 110	100%
4580	Pozostałe odsetki	1 800	1 764	98%	1 800	1 764	98%
4600	Kary i odszkod. wypł. na rzecz os. prawnych	0	0		0	0	
80120	Suma	400 290	372 963	93%	400 290	372 963	93%
3020	Licea ogólnokształcące	17 000	16 122	95%	17 000	16 122	95%
3030	Nagrody i wydatki na rzecz osób fizycznych	0	0		0	0	
3250	Różne wydatki na rzecz osób fizycznych	0	0		0	0	
4010	Stypendia różne	0	0		0	0	
4040	Wynagrodzenia osobowe pracowników	234 840	223 959	95%	234 840	223 959	95%
4100	Dodatkowe wynagrodzenie roczne	14 600	14 559	100%	14 600	14 559	100%
4110	Składki na ubezpieczenia społeczne	45 840	38 077	83%	45 840	38 077	83%
4120	Składki na Fundusz Pracy	7 080	5 937	84%	7 080	5 937	84%
4210	Zakup materiałów i wyposażenia	4 100	4 040	99%	4 100	4 040	99%
4240	Zakup pomocy naukowych, dydaktyki i książek	800	773	97%	800	773	97%
4260	Zakup energii	56 000	50 392	90%	56 000	50 392	90%
4270	Zakup usług remontowych	0	0		0	0	
4300	Zakup usług pozostałych	5 060	4 855	96%	5 060	4 855	96%
4410	Podróże służbowe krajowe	1 000	933	93%	1 000	933	93%
4440	Odpisy na zakładowy fundusz św. socjalnych	12 470	12 470	100%	12 470	12 470	100%
4580	Pozostałe odsetki	1 500	846	56%	1 500	846	56%
4600	Kary i odszkod. wypł. na rzecz os. prawnych	0	0		0	0	
80146	Dokształcanie i doskonalenie nauczycieli	21 690	16 767	77%	21 690	16 767	77%
3250	Stypendia różne	0	0		0	0	
4300	Zakup usług pozostałych	16 060	11 150	69%	16 060	11 150	69%
4410	Podróże służbowe krajowe	5 630	5 617	100%	5 630	5 617	100%
80195	Pozostała działalność	31 410	31 410	100%	31 410	31 410	100%
3030	Różne wydatki na rzecz osób fizycznych	450	450	100%	450	450	100%
4440	Odpisy na zakładowy fundusz św. socjalnych	30 960	30 960	100%	30 960	30 960	100%
851	Ochrona zdrowia	70 000	52 819	75%	70 000	52 819	75%
2820	Przeciwdziałanie alkoholizmowi	70 000	52 819	75%	70 000	52 819	75%
3030	Dotacja celowa z budżetu na finans. lub dofinans. zadań zleconych do realizacji stowarzyszeniom	30 000	30 000	100%	30 000	30 000	100%
4210	Różne wydatki na rzecz osób fizycznych	200	105	53%	200	105	53%
4300	Zakup materiałów i wyposażenia	4 000	2 604	65%	4 000	2 604	65%
4410	Zakup usług pozostałych	34 800	19 612	56%	34 800	19 612	56%
4410	Podróże służbowe krajowe	1 000	498	50%	1 000	498	50%
852	Pomoc społeczna	1 665 800	1 627 229	98%	1 665 800	1 627 229	98%
85212	Świadczenia rodzinne oraz składki na ubezpiecz.	749 849	739 566	99%	749 849	739 566	99%
3110	Świadczenia emerytalne i rentowe z ubezpieczenia społecznego	715 330	706 444	99%	715 330	706 444	99%
4010	Świadczenia społeczne	8 900	8 900	100%	8 900	8 900	100%
4110	Wynagrodzenia osobowe pracowników	14 300	14 011	98%	14 300	14 011	98%
4120	Składki na ubezpieczenia społeczne	219	219	100%	219	219	100%
4210	Składki na Fundusz Pracy	2 700	2 700	100%	2 700	2 700	100%
4300	Zakup materiałów i wyposażenia	1 800	892	50%	1 800	892	50%
4410	Zakup usług pozostałych	200	0	0%	200	0	0%
6060	Podróże służbowe krajowe	6 400	6 400	100%	6 400	6 400	100%
85213	Wydatki na ubezpiecz. zdrowotne opłacane za osoby pobierające niektóre świadc. z pomocy społecznej oraz niektóre świadczenia rodzinne	10 332	10 332	100%	10 332	10 332	100%

Plan i wykonanie wydatków budżetu Gminy Golczewo za 2004 r. wg klasyfikacji budżetowej (w zł)

	4130	10 332	10 332	10 332	100%	228 844	227 706	100%	10 332	10 332	100%	
85214		318 656	317 518	100%	100%	228 844	227 706	100%	10 332	89 812	100%	
		Składki na ubezpieczenia zdrowotne										
		Zasiłki i pomoc w naturze oraz składki na ubezpiecz. społeczne										
	3110	310 964	309 826	100%	100%	228 844	227 706	100%	82 120	82 120	100%	
	4110	7 692	7 692	100%	100%	0	0	0%	7 692	7 692	100%	
85215	4300	269 000	262 276	98%	98%	269 000	262 276	98%	0	0	0%	
		Dodatki mieszkaniowe										
	2910	0	0	0%	0%	0	0	0%	0	0	0%	
		Zwrot dotacji wykorzystanych niezgodnie z przezn. lub pobranych w nadmiernej wysokości										
	3110	269 000	262 276	98%	98%	269 000	262 276	98%	0	0	0%	
85216	4580	6 808	6 808	100%	100%	0	0	0%	6 808	6 808	100%	
		Zasiłki rodzinne, pielęgnacyjne i wychowawcze										
85219	3110	6 808	6 808	100%	100%	0	0	0%	6 808	6 808	100%	
		Świadczenia społeczne										
	3020	2 000	2 000	100%	100%	190 473	178 762	94%	33 668	33 668	100%	
		Ośrodki pomocy społecznej										
	4010	148 000	143 565	97%	84%	2 000	1 689	84%	19 600	19 600	100%	
	4040	12 100	11 994	99%	97%	128 400	123 965	97%	6 000	6 000	100%	
	4110	27 550	25 513	93%	93%	6 100	5 994	98%	4 410	4 410	100%	
	4120	3 908	3 666	94%	94%	23 140	21 103	91%	628	628	100%	
	4140	0	0	0%	0%	3 280	3 038	93%	0	0	0%	
	4210	6 683	6 331	95%	95%	5 483	5 131	94%	1 200	1 200	100%	
	4260	8 500	7 858	92%	92%	7 270	6 628	91%	1 230	1 230	100%	
	4270	2 000	518	26%	26%	2 000	518	26%	600	600	100%	
	4300	8 000	6 935	87%	87%	7 400	6 335	86%	0	0	0%	
	4410	1 000	561	56%	56%	1 000	561	56%	0	0	0%	
	4440	4 400	3 800	86%	86%	4 400	3 800	86%	0	0	0%	
85295	6060	87 014	78 299	90%	90%	87 014	78 299	90%	0	0	0%	
		Wydatki na zakupy inwestycyjne jedn. budżet										
		Pozostała działalność										
	3030	0	0	0%	0%	87 014	78 299	90%	0	0	0%	
	3110	87 014	78 299	90%	90%	87 014	78 299	90%	0	0	0%	
	4110	0	0	0%	0%	0	0	0%	0	0	0%	
	4120	0	0	0%	0%	0	0	0%	0	0	0%	
	4210	0	0	0%	0%	0	0	0%	0	0	0%	
853		93 870	93 870	100%	100%	0	0	0%	93 870	93 870	100%	
		Pozostałe zadania w zakresie polityki społecznej										
	85334	93 870	93 870	100%	100%	0	0	0%	93 870	93 870	100%	
		Pomoc dla repatriantów										
	4210	0	0	0%	0%	0	0	0%	0	0	0%	
	4270	93 870	93 870	100%	100%	0	0	0%	93 870	93 870	100%	
854	4300	61 193	56 717	93%	93%	61 193	56 717	93%	0	0	0%	
		Edukacyjna opieka wychowawcza										
	85401	43 200	39 014	90%	90%	43 200	39 014	90%	0	0	0%	
		Świetlice szkolne										
	3020	3 130	2 922	93%	93%	3 130	2 922	93%	0	0	0%	
	4010	28 330	25 703	91%	91%	28 330	25 703	91%	0	0	0%	
	4040	2 050	1 979	97%	97%	2 050	1 979	97%	0	0	0%	
	4110	6 740	5 634	84%	84%	6 740	5 634	84%	0	0	0%	
	4120	860	687	80%	80%	860	687	80%	0	0	0%	
	4210	200	199	100%	100%	200	199	100%	0	0	0%	
	4240	0	0	0%	0%	0	0	0%	0	0	0%	
	4300	0	0	0%	0%	0	0	0%	0	0	0%	
	4440	1 890	1 890	100%	100%	1 890	1 890	100%	0	0	0%	
85415		17 703	17 703	100%	100%	17 703	17 703	100%	0	0	0%	
		Pomoc materialna dla uczniów										
	3240	12 000	12 000	100%	100%	12 000	12 000	100%	0	0	0%	
	3248	3 881	3 881	100%	100%	3 881	3 881	100%	0	0	0%	
85446	3249	1 822	1 822	100%	100%	1 822	1 822	100%	0	0	0%	
		Dokształcanie i doskonalenie nauczycieli										

Plan i wykonanie wydatków budżetu Gminy Golezewo za 2004 r. wg klasyfikacji budżetowej (w zł)

4210	Zakup materiałów i wyposażenia	29 000	28 494	98%	29 000	28 494	98%	28 494	98%											
4260	Zakup energii	17 000	12 155	72%	17 000	12 155	72%	12 155	72%											
4270	Zakup usług remontowych	3 460	2 700	78%	3 460	2 700	78%	2 700	78%											
4300	Zakup usług pozostałych	59 500	59 349	100%	59 500	59 349	100%	59 349	100%											
4410	Podróże służbowe krajowe	6 000	5 885	98%	6 000	5 885	98%	5 885	98%											
4440	Odpisy na zakładowy fundusz św. socjalnych	1 300	1 300	100%	1 300	1 300	100%	1 300	100%											
	OGÓLNE WYDATKI	10 920 404	10 345 289	95%	9 826 283	9 261 451	94%	985 029	99%	974 746	109 092	109 092	100%							

Poz. 1349

SPRAWOZDANIE
z wykonania budżetu Gminy Maszewo
za 2004 r.

Realizacja dochodów i wydatków
budżetu Gminy Maszewo (ogółem)
za 2004 rok

Dział	Nazwa działu	D o c h o d y					W y d a t k i					%
		Plan w/g uchwały RM XV/96/04	Plan po zmianach na 31.12.2004	w tym zadania zlecone i powierzone	Wykonanie ogółem na 31.12.2004	w tym zadania zlecone i powierzone	Plan w/g uchwały RMXV/96/04	Plan po zmianach na 31.12.2004	w tym zadania zlecone i powierzone	Wykonanie ogółem na 31.12.2004	w tym zadania zlecone i powierzone	
010	Rolnictwo i łowiectwo						18 300	18 300		17 155		93,74
020	Leśnictwo	6 000	6 000		6 287							
600	Transport i łączność	31 337	31 337	31 337	31 337	31 337	152 837	31 337	152 570	31 337	31 337	99,83
630	Turystyka						5 000	5 000	4 367			87,34
700	Gospodarka mieszkaniowa	437 000	437 000		331 783		233 800	270 599	270 598			100,00
710	Działalność usługowa	7 000	7 000		4 281		60 000	92 000	91 589			99,55
750	Administracja publiczna	132 000	132 000	119 000	124 970	119 000	1 519 384	1 518 584	1 435 557	119 000	119 000	94,53
751	Urzędy naczelnych organów władzy państwowej, kontroli i ochrony prawa oraz sądownictwa	1 230	10 950	10 950	10 950	10 950	1 230	10 950	10 950	10 950	10 950	100,00
754	Bezpieczeństwo publiczne i ochrona przeciwpożarowa		20 000		20 000		158 400	185 005	177 215			95,79

Realizacja dochodów i wydatków
budżetu Gminy Maszewo (ogółem)
za 2004 rok

Dział	Nazwa działu	D o c h o d y						W y d a t k i					
		Plan w/g uchwały RM XV/96/04	Plan po zmianach na 31.12.2004	w tym zadania zlecone i powierzone	Wykonanie na ogółem na 31.12.2004	w tym zadania zlecone i powierzone	%	Plan w/g uchwały RMXV/96/04	Plan po zmianach na 31.12.2004	w tym zadania zlecone i powierzone	Wykonanie na ogółem na 31.12.2004	w tym zadania zlecone i powierzone	%
756	Dochody od osób prawnych, od osób fizycznych i od innych jednostek nie posiadających osobowości prawnej oraz wydatki związane z ich poborem	3 494 000	3 551 200		3 717 659		104,69	40 640	40 640		32 517		
757	Obsługa długu publicznego							352 300	314 300		263 223		
758	Różne rozliczenia	6 669 025	6 747 795		6 748 295		100,01	60 000	3 357			83,75	
801	Oświata i wychowanie	115 857	255 784		251 057		98,15	5 612 230	5 892 308		5 829 700		
851	Ochrona zdrowia							69 300	102 500		102 500		
852	Pomoc społeczna	441 000	1 735 071	1 484 113	1 691 869	1 439 983	97,51	1 309 288	2 555 194	1 484 113	2 481 255	1 439 983	
854	Edukacyjna opieka wychowawcza	233 739	245 376		241 905		98,59	539 553	550 613		525 132		
900	Gospodarka komunalna i ochrona środowiska	14 990	33 518	32 518	33 518	32 518	100,00	497 710	521 238		514 496		

Realizacja dochodów i wydatków
budżetu Gminy Maszewo (ogółem)
za 2004 rok

Dział	Nazwa działu	D o c h o d y						W y d a t k i					
		Plan w/g uchwały RM XV/96/04	Plan po zmianach na 31.12.2004	w tym zadania zlecone i powierzone	Wykonanie ogółem na 31.12.2004	w tym zadania zlecone i powierzone	%	Plan w/g uchwały RM XV/96/04	Plan po zmianach na 31.12.2004	w tym zadania zlecone i powierzone	Wykonanie ogółem na 31.12.2004	w tym zadania zlecone i powierzone	%
921	Kultura i ochrona dziedzictwa narodowego		19 770		19 790		100,10	305 168	351 338		343 207		97,69
926	Kultura fizyczna i sport							85 150	85 150		80 734		94,81
OGÓLEM :		11 583 178	13 232 801	1 677 918	13 233 701	1 633 788	100,01	11 020 290	12 669 913	1 645 400	12 332 765	1 601 270	97,34

**Realizacja dochodów budżetu
Gminy Maszewo
(ogółem)
za 2004 rok**

Według ważniejszych źródeł

Dział	Paragraf	Ważniejsze źródła dochodów	Plan w/g uchwały RMXV/96/04	Plan po zmianach na 31.12.2004	Wykonanie na 31.12.2004	%
	I	Dochody własne	4 309 596	4 394 571	4 440 944	101,06
		1.Podatki	2 557 200	2 581 200	2 649 123	102,63
756	0310	od nieruchomości	1 621 600	1 621 600	1 516 463	93,52
756	0320	rolny	785 400	785 400	888 872	113,17
756	0330	leśny	55 000	55 000	55 830	101,51
756	0340	od środków transportowych	41 000	41 000	33 729	82,27
756	0350	podatek od działalności gospodarczej osób fizycznych, opłacany w formie karty podatkowej	7 000	7 000	5 644	80,63
756	0360	podatek od spadków i darowizn	7 000	7 000	3 924	56,06
756	0500	od czynności cywilnoprawnych	39 200	39 200	58 651	149,62
756	0560	zaległości z podatków zniesionych	1 000	1 000	490	49,00
756	0910	odsetki od nieterminowych wpłat z tytułu podatków i opłat		24 000	85 520	356,33
		2.Opłaty	129 800	180 750	174 921	96,78
756	0410	wpływy z opłaty skarbowej	40 000	40 000	41 327	103,32
756	0430	wpływy z opłaty targowej	500	500	480	96,00
756	0480	wpływy z opłat za zezwolenia na sprzedaż alkoholu	69 300	102 500	104 016	101,48
700	0690	wpływy z różnych opłat (opłaty za szkołę Dębice)			300	
710	0690	wpływy z różnych opłat (opłata za plac na cmentarzu)	7 000	7 000	4 281	61,16
750	0690	wpływy z różnych opłat (opłata administracyjna)	13 000	13 000	5 970	45,92
756	0690	wpływy z różnych opłat (opłata prolongacyjna)			797	
921	0690	wpływy z różnych opłat (dobrowolne wpłaty mieszkańców)		17 750	17 750	100,00
		3.Udziały w podatkach stanowiących dochód budżetu państwa	827 000	827 000	921 916	111,48
756	0010	podatek dochodowy od osób fizycznych	814 000	814 000	906 763	111,40
756	0020	podatek dochodowy od osób prawnych	13 000	13 000	15 153	116,56
		4.Dochody uzyskiwane przez jednostki budżetowe	352 596	362 621	355 376	98,00
801	0690	wpływy z różnych opłat (za pobyt dzieci w przedszkolu 30.847, Gimnazjum 2.191	32 326	33 053	33 038	99,95

**Realizacja dochodów budżetu
Gminy Maszewo
(ogółem)
za 2004 rok**

Według ważniejszych źródeł

Dział	Paragraf	Ważniejsze źródła dochodów	Plan w/g uchwały RMXV/96/04	Plan po zmianach na 31.12.2004	Wykonanie na 31.12.2004	%
801	0750	Dochody z najmu i dzierżawy składników majątkowych jednostek samorządu terytorialnego (Sz.P.Dębice 9.065, Sz.P.Maszewo 6.930, Sz.P.Różnowo 2.379 Gimnazjum 704)	4 850	19 896	19 078	95,89
852	0830	Wpływy z usług (odpłatność na usługi opiekuńcze świadczone w domu)	3 000	3 000	3 953	131,77
801	0830	Wpływy z usług (odpłatność za wyżywienie dzieci w Przedszkolu)	80 310	62 940	59 030	93,79
854	0830	Wpływy z usług (odpłatność za wyżywienie dzieci w stołówkach szkolnych Sz.P. Dębice 75.826, Sz.P.Różnowo 36.679 Gimnazjum 127.209,	232 110	243 170	239 714	98,58
801	0960	Otrzymane spadki, zapisy i darowizny w postaci pieniężnej (Gimnazjum 350)		350	350	100,00
801	0970	Wpływy z różnych dochodów (Sz.P.Maszewo)		212	213	100,47
		5. Dochody z majątku	443 000	443 000	339 608	76,66
700	0470	wpływy z opłat za zarząd, użytkowanie, użytkowanie wieczyste nieruchomości	27 000	27 000	33 928	125,66
020	0750	dochody z najmu i dzierżawy składników majątkowych jednostek samorządu terytorialnego (za tereny łowieckie 6.287)	6 000	6 000	6 287	104,78
700	0750	dochody z najmu i dzierżawy składników majątkowych jednostek samorządu terytorialnego (z majątku gminy)	170 000	170 000	127 729	75,13
700	0760	wpływy z tytułu przekształcenia prawa użytkowania wieczystego przysługującego osobom fizycznym w prawo własności			208	
700	0770	wpływy z tytułu odpłatnego nabycia prawa własności nieruchomości	240 000	240 000	165 998	69,17
700	0920	pozostałe odsetki			3 620	
758	0920	pozostałe odsetki			1 838	

**Realizacja dochodów budżetu
Gminy Maszewo
(ogółem)
za 2004 rok**

Według ważniejszych źródeł

Dział	Paragraf	Ważniejsze źródła dochodów	Plan w/g uchwały RMXV/96/04	Plan po zmianach na 31.12.2004	Wykonanie na 31.12.2004	%
	II	Subwencje ogólne z budżetu państwa	6 669 025	6 747 795	6 747 795	100,00
758	2920	1. Rekompensująca	159 052	86 887	86 887	100,00
		dochody utracone z tytułu zastosowania ulg i zwolnień ustawowych w podatku rolnym i leśnym	159 052	86 887	86 887	100,00
758		2. Część oświatowa	4 486 637	4 618 333	4 618 333	100,00
758		3. Część podstawowa	2 023 336	2 023 336	2 023 336	100,00
758	2750	4. Uzupelnienie subwencji ogólnej dla jednostek samorządu terytorialnego		19 239	19 239	100,00
	III	Dotacje	584 557	2 041 135	1 997 000	97,84
	2010	1. Dotacje celowe otrzymane z budżetu państwa na realizację zadań bieżących z zakresu administracji rządowej oraz innych zadań zleconych gminie	553 220	1 639 081	1 594 951	97,31
852		zasiłki i pomoc w naturze oraz składki na ubezpieczenia społeczne i zdrowotne	262 000	224 194	221 129	98,63
852		ośrodki pomocy społecznej	136 000	45 332	45 332	100,00
852		zasiłki rodzinne, pielęgnacyjne i wychowawcze	15 000	5 697	5 697	100,00
852		składki na ubezpieczenia zdrowotne opłacane za osoby pobierające niektóre świadczenia z pomocy społecznej	5 000	12 000	11 688	97,40
852		usuwanie skutków klęsk żywiołowych		3 195	2 225	69,64
852		świadczenia rodzinne oraz składki na ubezpieczenia emerytalne i rentowe z ubezpieczenia społecznego		1 186 195	1 146 412	96,65
750		urzędy wojewódzkie	119 000	119 000	119 000	100,00
751		urzędu naczelnych organów władzy państwowej, kontroli i ochrony prawa	1 230	1 230	1 230	100,00
751		wybory do parlamentu europejskiego		9 720	9 720	100,00
900		oświetlenie ulic	14 990	32 518	32 518	100,00

**Realizacja dochodów budżetu
Gminy Maszewo
(ogółem)
za 2004 rok**

Według ważniejszych źródeł

Dział	Paragraf	Ważniejsze źródła dochodów	Plan w/g uchwały RMXV/96/04	Plan po zmianach na 31.12.2004	Wykonanie na 31.12.2004	%
	2030	2. Dotacje celowe otrzymane z budżetu państwa na realizację własnych zadań bieżących gmin	0	213 307	213 282	99,99
801		zakup podręczników do klas pierwszych		6 263	6 263	100,00
801		dowóz uczniów klas zerowych		586	586	100,00
801		opłacenie konkursu kwalifikacyjnego nauczycieli		300	300	100,00
852		zasiłki i pomoc w naturze oraz składki na ubezpieczenia społeczne		80 072	80 072	100,00
852		ośrodki pomocy społecznej		98 802	98 802	100,00
852		dożywianie uczniów		27 284	27 259	99,91
	2033	3. Dotacje celowe otrzymane z budżetu państwa na realizację własnych zadań bieżących gmin -finansowanie z pożyczek i kredytów zagranicznych	0	134 390	134 390	100,00
801		modernizacja Szkoły Podstawowej Dębice		61 507	61 507	100,00
801		oprogramowanie do szkół		11 864	11 864	100,00
801		dokształcanie nauczycieli		12 380	12 380	100,00
801		zakup sprzętu do Gimnazjum		48 639	48 639	100,00
	2020	4. Dotacje celowe otrzymane z budżetu państwa na zadania bieżące realizowane przez gminę na podstawie porozumień z organami administracji państwowej	0	2 020	2 040	100,99
921		Zakup książek do biblioteki		2 020	2 040	100,99
	2320	5. Dotacje celowe otrzymane z powiatu na zadania bieżące realizowane na podstawie porozumień (umów) między jednostkami samorządu terytorialnego	31 337	31 337	31 337	100,00
600		drogi publiczne powiatowe	31 337	31 337	31 337	100,00
	2440	6. Dotacje otrzymane z funduszy celowych na realizację zadań bieżących jednostek sektora finansów publicznych	0	21 000	21 000	100,00
754		Starostwo Powiatowe usuwanie skutków klęsk żywiołowych		20 000	20 000	100,00

**Realizacja dochodów budżetu
Gminy Maszewo
(ogółem)
za 2004 rok**

Według ważniejszych źródeł

Dział	Paragraf	Ważniejsze źródła dochodów	Plan w/g uchwały RMXV/96/04	Plan po zmianach na 31.12.2004	Wykonanie na 31.12.2004	%
900		Starostwo powiatowe - dofinansowanie Sejmiku Ekologicznego		1 000	1 000	100,00
	IV	Środki otrzymane od pozostałych jednostek zaliczanych do sektora finansów publicznych na realizację zadań bieżących jednostek zaliczanych do sektora finansów publicznych	0	21 800	21 800	100,00
852	2460	Środki na dożywianie uczniów z ANR OT Szczecin		21 800	21 800	100,00
	V	Środki na dofinansowanie własnych zadań bieżących gmin, powiatów, samorządów województw, pozyskane z innych źródeł	20 000	20 000	20 000	100,00
852	2700	Środki na dożywianie uczniów z ANR OT Szczecin	20 000	20 000	20 000	100,00
	VI	Dotacje celowe otrzymane z budżetu państwa na inwestycje i zakupy inwestycyjne z zakresu administracji rządowej oraz innych zadań zleconych gminom ustawami	0	7 500	7 500	100,00
852	6310	Środki na zakup komputera do wyposażenia stanowiska na zasiłki rodzinne		7 500	7 500	100,00
	VII	Rozliczenia z Urzędem Skarbowym			-1 338	
OGÓŁEM :			11 583 178	13 232 801	13 233 701	100,01

**Realizacja dochodów budżetu
Gminy Maszewo
związana z realizacją zadań własnych
za rok 2004**

Według ważniejszych źródeł

Dział	Paragraf	Ważniejsze źródła dochodów	Plan w/g uchwały RMXV/96/04	Plan po zmianach na 31.12.2004	Wykonanie na 31.12.2004	%
	I	Dochody własne	4 309 596	4 394 571	4 440 944	101,06
		1.Podatki	2 557 200	2 581 200	2 649 123	102,63
756	0310	od nieruchomości	1 621 600	1 621 600	1 516 463	93,52
756	0320	rolny	785 400	785 400	888 872	113,17
756	0330	leśny	55 000	55 000	55 830	101,51
756	0340	od środków transportowych	41 000	41 000	33 729	82,27
756	0350	podatek od działalności gospodarczej osób fizycznych, opłacany w formie karty podatkowej	7 000	7 000	5 644	80,63
756	0360	podatek od spadków i darowizn	7 000	7 000	3 924	56,06
756	0500	od czynności cywilnoprawnych	39 200	39 200	58 651	149,62
756	0560	zaległości z podatków zniesionych	1 000	1 000	490	49,00
756	0910	odsetki od nieterminowych wpłat z tytułu podatków i opłat		24 000	85 520	356,33
		2.Opłaty	129 800	180 750	174 921	96,78
756	0410	wpływy z opłaty skarbowej	40 000	40 000	41 327	103,32
756	0430	wpływy z opłaty targowej	500	500	480	96,00
756	0480	wpływy z opłat za zezwolenia na sprzedaż alkoholu	69 300	102 500	104 016	101,48
700	0690	wpływy z różnych opłat (opłaty za szkołę Dębice)			300	
710	0690	wpływy z różnych opłat (opłata za plac na cmentarzu)	7 000	7 000	4 281	61,16
750	0690	wpływy z różnych opłat (opłata administracyjna)	13 000	13 000	5 970	45,92
756	0690	wpływy z różnych opłat (opłata prolongacyjna)			797	
921	0690	wpływy z różnych opłat (dobrowolne wpłaty mieszkańców)		17 750	17 750	100,00
		3.Udziały w podatkach stanowiących dochód budżetu państwa	827 000	827 000	921 916	111,48
	0010	podatek dochodowy od osób fizycznych	814 000	814 000	906 763	111,40
	0020	podatek dochodowy od osób prawnych	13 000	13 000	15 153	116,56
		4.Dochody uzyskiwane przez jednostki budżetowe	352 596	362 621	355 376	98,00
801	0690	wpływy z różnych opłat (za pobyt dzieci w przedszkolu 30.847, Gimnazjum 2.191	32 326	33 053	33 038	99,95

**Realizacja dochodów budżetu
Gminy Maszewo
związana z realizacją zadań własnych
za rok 2004**

Według ważniejszych źródeł

Dział	Paragraf	Ważniejsze źródła dochodów	Plan w/g uchwały RMXV/96/04	Plan po zmianach na 31.12.2004	Wykonanie na 31.12.2004	%
801	0750	Dochody z najmu i dzierżawy składników majątkowych jednostek samorządu terytorialnego (Sz.P.Dębice 9.065, Sz.P.Maszewo-6.930, Sz.P.Rożnowo 2.379 Gimnazjum 704)	4 850	19 896	19 078	95,89
852	0830	Wpływy z usług (odpłatność na usługi opiekuńcze świadczone w domu)	3 000	3 000	3 953	131,77
801	0830	Wpływy z usług (odpłatność za wyżywienie dzieci w Przedszkolu)	80 310	62 940	59 030	93,79
854	0830	Wpływy z usług (odpłatność za wyżywienie dzieci w stołówkach szkolnych Sz.P. Dębice 75.826, Sz.P.Rożnowo 36.679 Gimnazjum 127.209,	232 110	243 170	239 714	98,58
801	0960	Otrzymane spadki, zapisy i darowizny w postaci pieniężnej (Gimnazjum 350)		350	350	100,00
801	0970	Wpływy z różnych dochodów (Sz.P.Maszewo)		212	213	100,47
		5.Dochody z majątku	443 000	443 000	339 608	76,66
700	0470	wpływy z opłat za zarząd, użytkowanie, użytkowanie wieczyste nieruchomości	27 000	27 000	33 928	125,66
020	0750	dochody z najmu i dzierżawy składników majątkowych jednostek samorządu terytorialnego (za tereny łowieckie 6.287)	6 000	6 000	6 287	104,78
700	0750	dochody z najmu i dzierżawy składników majątkowych jednostek samorządu terytorialnego (z majątku gminy)	170 000	170 000	127 729	75,13
700	0760	wpływy z tytułu przekształcenia prawa użytkowania wieczystego przysługującego osobom fizycznym w prawo własności			208	
700	0770	wpływy z tytułu odpłatnego nabycia prawa własności nieruchomości	240 000	240 000	165 998	69,17
700	0920	pozostałe odsetki			3 620	
758	0920	pozostałe odsetki			1 838	

**Realizacja dochodów budżetu
Gminy Maszewo
związana z realizacją zadań własnych
za rok 2004**

Według ważniejszych źródeł

Dział	Paragraf	Ważniejsze źródła dochodów	Plan w/g uchwały RMXV/96/04	Plan po zmianach na 31.12.2004	Wykonanie na 31.12.2004	%
	II	Subwencje ogólne z budżetu państwa	6 669 025	6 747 795	6 747 795	100,00
758	2920	1. Rekompensująca	159 052	86 887	86 887	100,00
		dochody utracone z tytułu zastosowania ulg i zwolnień ustawowych w podatku rolnym i leśnym	159 052	86 887	86 887	100,00
758		2. Część oświatowa	4 486 637	4 618 333	4 618 333	100,00
758		3. Część podstawowa	2 023 336	2 023 336	2 023 336	100,00
758	2750	4. Uzupełnienie subwencji ogólnej dla jednostek samorządu terytorialnego		19 239	19 239	100,00
	III	Dotacje	0	370 717	370 712	100,00
	2030	1. Dotacje celowe otrzymane z budżetu państwa na realizację własnych zadań bieżących gmin	0	213 307	213 282	99,99
801		zakup podręczników do klas pierwszych		6 263	6 263	100,00
801		dowóz uczniów klas zerowych		586	586	100,00
801		opłacenie konkursu kwalifikacyjnego nauczycieli		300	300	100,00
852		zasiłki i pomoc w naturze oraz składki na ubezpieczenia społeczne		80 072	80 072	100,00
852		ośrodki pomocy społecznej		98 802	98 802	100,00
852		dożywianie uczniów		27 284	27 259	99,91
	2033	2. Dotacje celowe otrzymane z budżetu państwa na realizację własnych zadań bieżących gmin -finansowanie z pożyczek i kredytów zagranicznych	0	134 390	134 390	100,00
801		modernizacja Szkoły Podstawowej Dębice		61 507	61 507	100,00
801		oprogramowanie do szkół		11 864	11 864	100,00
801		dokształcanie nauczycieli		12 380	12 380	100,00
801		zakup sprzętu do Gimnazjum		48 639	48 639	100,00
	2020	3. Dotacje celowe otrzymane z budżetu państwa na zadania bieżące realizowane przez gminę na podstawie porozumień z organami administracji państwowej	0	2 020	2 040	100,99
921		Zakup książek do biblioteki		2 020	2 040	100,99

**Realizacja dochodów budżetu
Gminy Maszewo
związana z realizacją zadań własnych
za rok 2004**

Według ważniejszych źródeł

Dział	Paragraf	Ważniejsze źródła dochodów	Plan w/g uchwały RMXV/96/04	Plan po zmianach na 31.12.2004	Wykonanie na 31.12.2004	%
	2440	4.Dotacje otrzymane z funduszy celowych na realizację zadań bieżących jednostek sektora finansów publicznych	0	21 000	21 000	100,00
754		Starostwo Powiatowe usuwanie skutków klęsk żywiołowych		20 000	20 000	100,00
900		Starostwo powiatowe - dofinansowanie Sejmiku Ekologicznego		1 000	1 000	100,00
	IV	Środki otrzymane od pozostałych jednostek zaliczanych do sektora finansów publicznych na realizację zadań bieżących jednostek zaliczanych do sektora finansów publicznych	0	21 800	21 800	100,00
852	2460	Środki na dożywianie uczniów z ANR OT Szczecin		21 800	21 800	100,00
	V	Środki na dofinansowanie własnych zadań bieżących gmin, powiatów, samorządów województw, pozyskane z innych źródeł	20 000	20 000	20 000	100,00
852	2700	Środki na dożywianie uczniów z ANR OT Szczecin	20 000	20 000	20 000	100,00
	VI	Rozliczenia z Urzędem Skarbowym			-1 338	
OGÓŁEM :			10 998 621	11 554 883	11 599 913	100,39

**Realizacja dochodów budżetu
Gminy Maszewo
z opłat za wydawane zezwolenia na sprzedaż
napojów alk. oraz za korzystanie z tych zezwoleń
za 2004 rok**

I Według działań i rozdziałów klasyfikacji budżetowej

Dział	Rozdział	Paragraf	Nazwa podziałki klasyfikacji budżetowej	Plan w/g uchwały RMXV/96/04	Plan po zmianach na 31.12.2004	Wykonanie na 31.12.2004	%
756			Dochody od osób prawnych, od osób fizycznych i od innych jednostek nieposiadających osobowości prawnej oraz wydatki związane z ich poborem				
	75618		Wpływy z innych opłat stanowiących dochody jednostek samorządu terytorialnego na podstawie ustaw	69 300	102 500	104 016	101,48
		0480	Wpływy z opłat za zezwolenia na sprzedaż alkoholu	93 000	102 500	104 016	101,48
Ogółem:				69 300	102 500	104 016	101,479

II. Według źródeł

Źródła dochodów	Plan w/g uchwały RMXV/96/04	Plan po zmianach na 31.12.2004	Wykonanie na 31.12.2004	%
Dochody z opłat za korzystanie z zezwoleń na sprzedaż napojów alkoholowych	69 300	102 500	104 016	101,48
Razem:	69 300	102 500	104 016	101,48

**Realizacja dochodów budżetu
Gminy Maszewo
związana z realizacją zadań z zakresu administracji rządowej
oraz innych zadań zleconych ustawami
za rok 2004**

Według ważniejszych źródeł

Dział	Paragraf	Ważniejsze źródła dochodów	Plan w/g uchwały RMXV/96/04	Plan po zmianach na 31.12.2004	Wykonanie na 31.12.2004	%
	I	Dotacje	553 220	1 639 081	1 594 951	97,31
	2010	1. Dotacje celowe otrzymane z budżetu państwa na realizację zadań bieżących z zakresu administracji rządowej oraz innych zadań zleconych gminie	553 220	1 639 081	1 594 951	97,31
852		zasiłki i pomoc w naturze oraz składki na ubezpieczenia społeczne i zdrowotne	262 000	224 194	221 129	98,63
852		ośrodki pomocy społecznej	136 000	45 332	45 332	100,00
852		zasiłki rodzinne, pielęgnacyjne i wychowawcze	15 000	5 697	5 697	100,00
852		składki na ubezpieczenia zdrowotne opłacane za osoby pobierające niektóre świadczenia z pomocy społecznej	5 000	12 000	11 688	97,40
852		usuwanie skutków klęsk żywiołowych		3 195	2 225	69,64
852		świadczenia rodzinne oraz składki na ubezpieczenia emerytalne i rentowe z ubezpieczenia społecznego		1 186 195	1 146 412	96,65
750		urzędy wojewódzkie	119 000	119 000	119 000	100,00
751		urzędu naczelnych organów władzy państwowej, kontroli i ochrony prawa	1 230	1 230	1 230	100,00
751		wybory do parlamentu europejskiego		9 720	9 720	100,00
900		oświetlenie ulic	14 990	32 518	32 518	100,00
	II	Dotacje celowe otrzymane z budżetu państwa na inwestycje i zakupy inwestycyjne z zakresu administracji rządowej oraz innych zadań zleconych gminom ustawami	0	7 500	7 500	100,00
852	6310	Środki na zakup komputera do wyposażenia stanowiska na zasiłki rodzinne		7 500	7 500	100,00
		OGÓŁEM :	553 220	1 646 581	1 602 451	97,32

**Realizacja dochodów budżetu
Gminy Maszewo
związana z realizacją zadań wspólnych realizowanych w drodze
umów lub porozumień z j.s.t.
za 2004 rok**

Według ważniejszych źródeł

Dział	Paragraf	Ważniejsze źródła dochodów	Plan w/g uchwały RMXV/96/04	Plan po zmianach na 31.12.2004	Wykonanie na 31.12.2004	%
600		Transport i łączność	31 337	31 337	31 337	100,00
	I	Dotacje	31 337	31 337	31 337	100,00
	2320	Dotacje celowe otrzymane z powiatu na zadania bieżące realizowane na podstawie porozumień (umów) między jednostkami samorządu terytorialnego	31 337	31 337	31 337	100,00
		drogi publiczne powiatowe	31 337	31 337	31 337	100,00
		OGÓŁEM :	31 337	31 337	31 337	100,00

**Realizacja wydatków budżetu
Gminy Maszewo
(ogółem)
za 2004 rok**

Nazwa działu i rozdziału	Rozdział	Plan wg uchwały RMXV/96/04	Plan po zmianach na 31.12.2004r	w tym zadania zlecone i powierzone	Wykonanie na ogółem na 31.12.2004r	w tym zadania zlecone i powierzone	%
DZIAŁ 010 ROLNICTWO		18 300	18 300	0	17 155	0	93,74
Izby rolnicze	01030	14 800	15 300		15 300		100,00
Pozostała działalność	01095	3 500	3 000		1 855		61,83
DZIAŁ 600 TRANSPORT I ŁĄCZNOŚĆ		152 837	152 837	31 337	152 570	31 337	99,83
Drogi publiczne powiatowe	60014	31 337	31 337	31 337	31 337	31 337	100,00
Drogi publiczne gminne	60016	121 500	121 500		121 233		99,78
DZIAŁ 630 TURYSTYKA		5 000	5 000	0	4 367	0	87,34
Pozostała działalność	63095	5 000	5 000		4 367		87,34
DZIAŁ 700 GOSPODARKA MIESZKANIOWA		233 800	270 599	0	270 598	0	100,00
Zakłady gospodarki mieszkaniowej	70001	177 000	222 250		222 249		100,00
Gospodarka gruntami i nieruchomościami	70005	36 000	30 582		30 582		100,00
Pozostała działalność	70095	20 800	17 767		17 767		100,00
DZIAŁ 710 DZIAŁALNOŚĆ USŁUGOWA		60 000	92 000	0	91 589	0	99,55
Cmentarze	71035	60 000	92 000		91 589		99,55
DZIAŁ 750 ADMINISTRACJA PUBLICZNA		1 519 384	1 518 584	119 000	1 435 557	119 000	94,53
Urzędy wojewódzkie	75011	119 000	119 000	119 000	119 000	119 000	100,00
Rady gmin	75022	82 070	81 270		62 558		76,98
Urzędy gmin	75023	1 262 600	1 268 600		1 213 444		95,65
Pozostała działalność	75095	55 714	49 714		40 555		81,58
DZIAŁ 751 URZĘDY NACZELNYCH ORGANÓW WŁADZY PAŃSTWOWEJ, KONTROLI I OCHRONY PRAWA ORAZ SĄDOWNICTWA		1 230	10 950	10 950	10 950	10 950	100,00
Urzędy naczelnych organów władzy państwowej, kontroli i ochrony prawa	75101	1 230	1 230	1 230	1 230	1 230	100,00
Wybory do parlamentu Europejskiego	75113		9 720	9 720	9 720	9 720	100,00
DZIAŁ 764 BEZPIECZENSTWO PUBLICZNE I OCHRONA PRZECIWIPOŻAROWA		158 400	185 005	0	177 215	0	95,79
Ochotnicze strażne pożarne	75412	149 000	155 605		152 907		98,27

Realizacja wydatków budżetu
Gminy Maszewo
(ogółem)
za 2004 rok

Nazwa działu i rozdziału	Rozdział	Plan w/g uchwały RMXV/96/04	Plan po zmianach na 31.12.2004r	w tym zadania zlecone i powierzone	Wykonanie ogółem na 31.12.2004r	w tym zadania zlecone i powierzone	%
Obrona cywilna	75414	1 500	2 245		1 826		81,34
Usuwanie skutków klęsk żywiołowych	75478	6 000	25 255		22 482		89,02
Pozostała działalność	75495	1 900	1 900				
DZIAŁ 756 DOCHODY OD OSÓB PRAWNYCH, OD OSÓB FIZYCZNYCH I OD INNYCH JEDNOSTEK NIEPOSIAJĄCYCH OSOBOWOŚCI PRAWNEJ ORAZ WYDATKI ZWIĄZANE Z ICH POBREM		40 640	40 640	0	32 517	0	80,01
Pobór podatków, opłat i niepodatkowych należności budżetowych	75647	40 640	40 640		32 517		80,01
DZIAŁ 757 OBSŁUGA DŁUGU PUBLICZNEGO		352 300	314 300	0	263 223	0	83,75
Obsługa papierów wartościowych, kredytów i pożyczek jednostek samorządu terytorialnego	75702	352 300	314 300		263 223		83,75
DZIAŁ 758 RÓŻNE ROZLICZENIA		60 000	3 357	0	0	0	0,00
Rezerwy ogólne i celowe	75818	60 000	3 357				0,00
DZIAŁ 801 OŚWIATA I WYCHOWANIE		5 612 230	5 892 308	0	6 829 700	0	98,94
Szkoły podstawowe	80101	3 249 507	3 491 788		3 485 575		99,82
Przedszkola	80104	640 114	620 139		615 383		99,23
Gimnazja	80110	1 260 162	1 352 098		1 352 098		100,00
Dowożenie uczniów do szkół	80113	347 734	348 320		298 622		85,73
Dokształcanie i doskonalenie nauczycieli	80146	24 273	44 243		42 423		95,89
Pozostała działalność	80195	90 440	35 720		35 598		99,66
DZIAŁ 851 OCHRONA ZDROWIA		69 300	102 500	0	102 500	0	100,00
Przeciwdziałanie alkoholizmowi	85154	69 300	102 500		102 500		100,00
DZIAŁ 852 POMOC SPOŁECZNA		1 309 288	2 555 194	1 484 113	2 481 255	1 439 983	97,11
Świadczenia rodzinne oraz składki na ubezpieczenia emerytalne i rentowe z ubezpieczenia społecznego	85212		1 193 695	1 193 695	1 153 912	1 153 912	96,67
Składki na ubezpieczenia zdrowotne opłacane za osoby pobierające niektóre świadczenia z pomocy społecznej	85213	5 000	12 000	12 000	11 688	11 688	97,40

**Realizacja wydatków budżetu
Gminy Maszewo
(ogółem)
za 2004 rok**

Nazwa działu i rozdziału	Rozdział	Plan w/g uchwały RMXV/96/04	Plan po zmianach na 31.12.2004r	w tym zadania zlecone i wykonane	Wykonanie ogółem na 31.12.2004r	w tym zadania zlecone i wykonane	%
Zasiłki i pomoc w naturze oraz składki na ubezpieczenia społeczne	85214	662 000	704 266	224 194	697 912	221 129	99,10
Dodatki mieszkaniowe	85215	270 000	221 835		196 911		88,76
Zasiłki rodzinne, pielęgnacyjne i wychowawcze	85216	15 000	5 697	5 697	5 697	5 697	100,00
Ośrodki pomocy społecznej	85219	331 038	339 135	45 332	338 063	45 332	99,68
Usługi opiekuńcze i specjalistyczne usługi opiekuńcze	85228	750	787		787		100,00
Pozostała działalność	85295	25 500	74 584		74 060		99,30
Usuwanie skutków klęsk żywiołowych	85278		3 195	3 195	2 225	2 225	69,64
DZIAŁ 854 EDUKACYJNA OPIEKA WYCHOWAWCZA		539 553	550 613	0	525 132	0	95,37
Świetlice szkolne	85401	539 553	550 613		525 132		95,37
DZIAŁ 900 GOSPODARKA KOMUNALNA I OCHRONA ŚRODOWISKA		497 710	521 238	0	514 496	0	98,71
Gospodarka ściekowa i ochrona wód	90001	7 600	6 832		6 832		100,00
Gospodarka odpadami	90002	30 000	19 480		19 480		100,00
Oczyszczanie miast i wsi	90003	83 000	133 136		133 136		100,00
Utrzymanie zieleni w miastach i gminie	90004	28 600	29 121		29 121		100,00
Oświetlenie ulic, placów i dróg	90015	231 510	229 209		222 443		97,05
Pozostała działalność	90095	117 000	103 460		103 484		100,02
DZIAŁ 921 KULTURA I OCHRONA DZIEDZICTWA NARODOWEGO		306 168	351 338	0	343 207	0	97,69
Domy i ośrodki kultury, świetlice i kluby	92109	195 000	195 000		195 000		100,00
Biblioteki	92116	51 868	54 547		54 546		100,00
Pozostała działalność	92195	58 300	101 791		93 661		92,01
DZIAŁ 926 KULTURA FIZYCZNA I SPORT		85 150	85 150	0	80 734	0	94,81
Pozostała działalność	92695	85 150	85 150		80 734		94,81
OGÓŁEM :		11 020 290	12 669 913	1 645 400	12 332 765	1 601 270	97,34

**Realizacja wydatków budżetu
Gminy Maszewo
związana z realizacją zadań własnych
za 2004 roku**

Nazwa działu i rozdziału	Rozdział	Plan w/g uchwały RMXV/96/04	Plan po zmianach na 31.12.2004r	Wykonanie ogółem na 31.12.2004r	%
DZIAŁ 010 ROLNICTWO		18 300	18 300	17 155	93,74
Izby rolnicze	01030	14 800	15 300	15 300	100,00
Pozostała działalność	01095	3 500	3 000	1 855	61,83
DZIAŁ 600 TRANSPORT I ŁĄCZNOŚĆ		121 500	121 500	121 233	99,78
Drogi publiczne gminne	60016	121 500	121 500	121 233	99,78
DZIAŁ 630 TURYSTYKA		5 000	5 000	4 367	87,34
Pozostała działalność	63095	5 000	5 000	4 367	87,34
DZIAŁ 700 GOSPODARKA MIESZKANIOWA		233 800	270 599	270 598	100,00
Zakłady gospodarki mieszkaniowej	70001	177 000	222 250	222 249	100,00
Gospodarka gruntami i nieruchomościami	70005	36 000	30 582	30 582	100,00
Pozostała działalność	70095	20 800	17 767	17 767	100,00
DZIAŁ 710 DZIAŁALNOŚĆ USŁUGOWA		60 000	92 000	91 589	99,55
Cmentarze	71035	60 000	92 000	91 589	99,55
DZIAŁ 750 ADMINISTRACJA PUBLICZNA		1 400 384	1 399 584	1 316 557	94,07
Rady gmin	75022	82 070	81 270	62 558	76,98
Urzędy gmin	75023	1 262 600	1 268 600	1 213 444	95,65
Pozostała działalność	75095	55 714	49 714	40 555	81,58
DZIAŁ 754 BEZPIECZENSTWO PUBLICZNE I OCHRONA PRZECIWPÓŻAROWA		158 400	185 005	177 215	95,79
Ochotnicze straże pożarne	75412	149 000	155 605	152 907	98,27
Obrona cywilna	75414	1 500	2 245	1 826	81,34
Usuwanie skutków klęsk żywiołowych	75478	6 000	25 255	22 482	89,02
Pozostała działalność	75495	1 900	1 900		
DZIAŁ 756 DOCHODY OD OSÓB PRAWNYCH, OD OSÓB FIZYCZNYCH I OD INNYCH JEDNOSTEK NIEPOSIADAJĄCYCH OSOBOWOŚCI PRAWNEJ ORAZ WYDATKI ZWIĄZANE Z ICH POBOREM		40 640	40 640	32 517	80,01
Pobór podatków, opłat i niepodatkowych należności budżetowych	75647	40 640	40 640	32 517	80,01
DZIAŁ 757 OBSŁUGA DŁUGU PUBLICZNEGO		352 300	314 300	263 223	83,75
Obsługa papierów wartościowych, kredytów i pożyczek jednostek samorządu terytorialnego	75702	352 300	314 300	263 223	83,75
DZIAŁ 758 RÓŻNE ROZLICZENIA		60 000	3 357	0	0,00
Rezerwy ogólne i celowe	75818	60 000	3 357		0,00
DZIAŁ 801 OŚWIATA I WYCHOWANIE		5 612 230	5 892 308	5 829 700	98,94

**Realizacja wydatków budżetu
Gminy Maszewo
związana z realizacją zadań własnych
za 2004 roku**

Nazwa działu i rozdziału	Rozdział	Plan w/g uchwały RMXV/96/04	Plan po zmianach na 31.12.2004r	Wykonanie ogółem na 31.12.2004r	%
Szkoły podstawowe	80101	3 346 851	3 491 788	3 485 575	99,82
Przedszkola	80104	542 689	620 139	615 383	99,23
Gimnazja	80110	1 260 162	1 352 098	1 352 099	100,00
Dowożenie uczniów do szkół	80113	347 734	348 320	298 622	85,73
Dokształcanie i doskonalenie nauczycieli	80146	24 354	44 243	42 423	95,89
Pozostała działalność	80195	90 440	35 720	35 598	99,66
DZIAŁ 851 OCHRONA ZDROWIA		69 300	102 500	102 500	100,00
Przeciwdziałanie alkoholizmowi	85154	69 300	102 500	102 500	100,00
DZIAŁ 852 POMOC SPOŁECZNA		891 288	1 071 081	1 041 272	97,22
Zasiłki i pomoc w naturze oraz składki na ubezpieczenia społeczne	85214	400 000	480 072	476 783	99,31
Dodatki mieszkaniowe	85215	270 000	221 835	196 911	88,76
Ośrodki pomocy społecznej	85219	195 038	293 803	292 731	99,64
Usługi opiekuńcze i specjalistyczne usługi opiekuńcze	85228	750	787	787	100,00
Pozostała działalność	85295	25 500	74 584	74 060	99,30
DZIAŁ 854 EDUKACYJNA OPIEKA WYCHOWAWCZA		539 553	550 613	525 132	95,37
Świetlice szkolne	85401	539 553	550 613	525 132	95,37
DZIAŁ 900 GOSPODARKA KOMUNALNA I OCHRONA ŚRODOWISKA		497 710	521 238	514 496	98,71
Gospodarka ściekowa i ochrona wód	90001	7 600	6 832	6 832	100,00
Gospodarka odpadami	90002	30 000	19 480	19 480	100,00
Oczyszczanie miast i wsi	90003	83 000	133 136	133 136	100,00
Utrzymanie zieleni w miastach i gminie	90004	28 600	29 121	29 121	100,00
Oświetlenie ulic, placów i dróg	90015	231 510	229 209	222 443	97,05
Pozostała działalność	90095	117 000	103 460	103 484	100,02
DZIAŁ 921 KULTURA I OCHRONA DZIEDZICTWA NARODOWEGO		305 168	351 338	343 207	97,69
Domy i ośrodki kultury, świetlice i kluby	92109	195 000	195 000	195 000	100,00
Biblioteki	92116	51 868	54 547	54 546	100,00
Pozostała działalność	92195	58 300	101 791	93 661	92,01
DZIAŁ 926 KULTURA FIZYCZNA I SPORT		85 150	85 150	80 734	94,81
Pozostała działalność	92695	85 150	85 150	80 734	94,81
OGÓŁEM :		10 450 723	11 024 513	10 731 495	97,34

**Realizacja wydatków budżetu
Gminy Maszewo
związana
z realizacją Gminnego programu profilaktyki
i Rozwiązywania problemów Alkoholowych
za 2004 rok**

Dział	Rozdział	Nazwa podziałki klasyfikacji budżetowej	Plan w/g uchwały RM XV/96/04	Plan po zmianach na 31.12.2004	Wykonanie na 31.12.2004	%
851		Ochrona zdrowia				
	85154	Przeciwdziałanie alkoholizmowi	69 300	102 500	102 500	100,00
		Ogółem:	69 300	102 500	102 500	100,00

**Realizacja wydatków budżetu
Gminy Maszewo
związana z realizacją zadań z zakresu adm.
rządowej oraz innych zadań zleconych ustawami
za rok 2004**

Nazwa działu i rozdziału	Rozdział	Plan w/g uchwały RMXV/96/04	Plan po zmianach na 31.12.2004r	Wykonanie ogółem na 31.12.2004r	%
DZIAŁ 750 ADMINISTRACJA PUBLICZNA		119 000	119 000	119 000	100,00
Urzędy wojewódzkie	75011	119 000	119 000	119 000	100,00
DZIAŁ 751 URZĘDY NACZELNYCH ORGANÓW WŁADZY PAŃSTWOWEJ, KONTROLI I OCHRONY PRAWA ORAZ SĄDOWNICTWA		1 230	10 950	10 950	100,00
Urzędy naczelných organów władzy państwowej, kontroli i ochrony prawa	75101	1 230	1 230	1 230	100,00
Wybory do Parlamentu Europejskiego	75113		9 720	9 720	100,00
DZIAŁ 852 POMOC SPOŁECZNA		418 000	1 484 113	1 439 983	97,03
Świadczenia rodzinne oraz składki na ubezpieczenia emerytalne i rentowe z ubezpieczenia społecznego	85212		1 193 695	1 153 912	96,67
Składki na ubezpieczenia zdrowotne opłacane za osoby pobierające niektóre świadczenia z pomocy społecznej	85213	5 000	12 000	11 688	97,40
Zasiłki i pomoc w naturze oraz składki na ubezpieczenia społeczne	85214	262 000	224 194	221 129	98,63
Zasiłki rodzinne, pielęgnacyjne i wychowawcze	85216	15 000	5 697	5 697	100,00
Ośrodki pomocy społecznej	85219	136 000	45 332	45 332	100,00
Usuwanie skutków klęsk żywiołowych	85278		3 195	2 225	69,64
OGÓŁEM :		538 230	1 614 063	1 569 933	97,27

**Realizacja wydatków budżetu
Gminy Maszewo
związana z realizacją zadań
wspólnych realizowanych w drodze
umów lub porozumień z j.s.t.
za 2004 rok**

Dział	Rozdział	Treść	Plan w/g uchwały RM XV/96/04	Plan po zmianach na 31.12.2004r	Wykonanie na 31.12.2004r	%
600		Transport i łączność				
	60014	Drogi publiczne powiatowe	31 337	31 337	31 337	100,00
		OGOŁEM :	31 337	31 337	31 337	100,00

Realizacja wydatków budżetu
Gminy Maszewo
w/g działów, rozdziałów i paragrafów
za 2004 rok

Dział - Nazwa działu	rozdział	paragraf	P l a n			W y k o n a n i e		Uzasadnienie
			w/g uchwały RM XV/96/04	plan po zmianach na 31.12.2004	w tym zadania zlecone i powierzone	na dzień 31.12.2004	w tym zadania zlecone i powierzone	
DZIAŁ 010 ROLNICTWO I ŁOWIECTWO			18 300	18 300	0	17 155	0	
izby rolnicze	01030		14 800	15 300	0	15 300	0	
Wpłaty gmin na rzecz izb rolniczych w wysokości 2% uzyskanych wpływów z podatku rolnego		2850	14 800	15 300		15 300		wpłata na rzecz Izby Rolniczych w wysokości 2% wpływów z podatku rolnego
Pozostała działalność	01095		3 500	3 000	0	1 855	0	
Zakup materiałów i wypożyczenia		4210	3 500	3 000		1 855		zakup nagród na konkurs "Estetyczne Gospodarstwo", i Wieńca dożynkowe"
DZIAŁ 600 TRANSPORT I ŁĄCZNOŚĆ			152 837	152 837	31 337	152 570	31 337	
Drogi publiczne powiatowe	60014		31 337	31 337	31 337	31 337	31 337	
Zakup usług remontowych		4270	17 954	17 954	17 954	17 954	17 954	remont ulicy Nowogardzkiej
Zakup usług pozostałych		4300	31 337	13 383	13 383	13 383	13 383	progi zwalniające 1.784, naprawa chodnika 1-go maja 5.124, znaki drogowe 1.996, utrzymanie zimowe 3.266 naprawa Leśna 1.213
Drogi publiczne gminne	60016		121 500	121 500	0	121 233	0	
Zakup materiałów i wypożyczenia		4210	2 200	2 200		2 196		zakup żużlu do napraw dróg

**Realizacja wydatków budżetu
Gminy Maszewo
w/g działów, rozdziałów i paragrafów
za 2004 rok**

Dział - Nazwa działu	rozdział	paragraf	P i a n			Wykonanie		Uzasadnienie
			w/g uchwały RM XV/96/04	plan po zmianach na 31.12.2004	w tym zadania zlecone i powierzone	na dzień 31.12.2004	w tym zadania zlecone i powierzone	
Zakup usług remontowych		4270	62 000	73 900		73 866		remont wiat przystankowych 8.296, remont ul. Leśnej 12.581, Polna, Sienkiewiczza 11.066, Polna, Leśna 11.990, remont zatoczki Dobrosławice 3.424, droga Stodółsko 1.464, droga Sokolniki 642, remont barierek Korytowo 4.200, rozbiórka rampy Jedn. Narod. 4.014, remont Moniuszki 842, kolonia Maszewo 2.050, rem. cząstkowe 1-go maja, Kilińskiego 2.232, Obodrytów 2.386, droga Mieszkowo 8.679
Zakup usług pozostałych		4300	59 500	45 400		45 171		wycinka drzew 4.901, utrzymanie zimowe 24.396, naprawa ul. Grunwaldzka 1.177, 4.796, naprawa ul. Grunwaldzka 1.177, naprawa drogi Bielice 1.918, naprawa chodnika Leśna 1.213, usługi transportowe 6.472, naprawa studzienki Darż 298
DZIAŁ 630 TURYSTYKA			5 000	5 000		4 367	0	
Pozostała działalność	63095		5 000	5 000		4 367	0	
Zakup usług pozostałych		4300	5 000	5 000		4 367		prace porządkowe nad jeziorem
DZIAŁ 700 GOSPODARKA MIESZKANIOWA			233 800	270 699	0	270 698	0	
Zakłady gospodarki mieszkaninowej	70001		177 000	222 250	0	222 249	0	

**Realizacja wydatków budżetu
Gminy Maszewo
w/g działów, rozdziałów i paragrafów
za 2004 rok**

Dział - Nazwa działu	rozdział	paragraf	P l a n			W y k o n a n i e		Uzasadnienie
			w/g uchwały RM XV/96/04	plan po zmianach na 31.12.2004	w tym zadania zlecone i powierzone	na dzień 31.12.2004	w tym zadania zlecone i powierzone	
Dotacje przedmiotowe z budżetu dla zakładu budżetowego lub gospodarstwa pomocniczego		2650	50 000	50 000		50 000		dotacja dla Zakładu Komunalnego na remonty budynków komunalnych
Zakup materiałów i wyposażenia		4210		823		823		zakup materiałów budowlanych
Zakup energii		4260	7 000	287		287		za energię elektryczną
Zakup usług remontowych		4270	80 000	94 602		94 601		remonty : Pawilonu Sportowego 23.044 (zakup farb 417, sieć wodociągowa 6.710, dach 7.271, okna 7.449, mieszkanie 1.197), remont kamieniczek w mieście 46.174 (elewacje budynków 16.273 częściowa wymiana okien 25.243, zajęcie pasa drogowego 4.658), remonty budynków na terenie gminy 21.302 (Nastazin 3.988, Radzanek 973, Sokolniki 176, Wałkno 1.938, Wisławie 2.600, Tamowo 3.149, Rożnowo - dom rencisty-6.242 ośrodek zdrowia- 2.236), ośrodek zdrowia w Maszewie 729, roboty hydrauliczne 1.858, naprawa drzwi 1.494
Zakup usług pozostałych		4300	40 000	60 678		60 678		dokumentacja techniczna internet 24.400, czynsz 6.055, dokumentacja malowanie kamieniczek 7.957, umowy zlecenie 5.571, wywóz nieczystości 6.400, usługi kominarskie 6.577, przestawienie piecy 3.718

Realizacja wydatków budżetu
Gminy Maszewo
w/g działów, rozdziałów i paragrafów
za 2004 rok

Dział - Nazwa działu	rozdział	paragraf	P i a n			W y k o n a n i e		Uzasadnienie
			w/g uchwały RM XV/96/04	plan po zmianach na 31.12.2004	w tym zadania zlecone i powierzone	na dzień 31.12.2004	w tym zadania zlecone i powierzone	
Wydatki na zakupy inwestycyjne jednostek budżetowych		6060		15 860		15 860		zakup schodofazu do Gminnego Centrum Informacji
Gospodarka gruntami i nieruchomościami	70005		36 000	30 582	0	30 582	0	
Zakup materiałów i wyposażenia		4210	500	375		375		zakup map geodezyjnych,
Zakup usług pozostałych		4300	18 900	21 997		21 997		ogłoszenia prasowe, wyceny, podziały, wznowienia granic nieruchomości
Opłaty na rzecz budżetów jednostek samorządu terytorialnego		4520	8 100	8 210		8 210		opłata za wieczyste użytkowanie gruntów
Kary i odszkodowania wypłacane na rzecz osób fizycznych		4590	8 500					
Pozostała działalność	70095		20 800	17 767	0	17 767	0	
Wydatki na zakupy inwestycyjne jednostek budżetowych		6060	20 800	17 767		17 767		zapłata do Starostwa za nabyty internet
DZIAŁ 710 DZIAŁALNOŚĆ USŁUGOWA			60 000	92 000	0	91 589	0	
Cmentarze	71035		60 000	92 000	0	91 589	0	
Zakup usług remontowych		4270	25 000	56 400		55 998		remont, budowa alejek na cmentarzu w Maszewie
Zakup usług pozostałych		4300	35 000	35 600		35 593		koszty utrzymania cmentarzy w Maszewie, Jenikowie i Godowie
DZIAŁ 750 ADMINISTRACJA PUBLICZNA			1 519 384	1 518 584	119 000	1 435 557	119 000	

**Realizacja wydatków budżetu
Gminy Maszewo
w/g działów, rozdziałów i paragrafów
za 2004 rok**

Dział - Nazwa działu	rozdział	paragraf	P l a n			W y k o n a n i e		Uzasadnienie
			w/g uchwały RM XV/96/04	plan po zmianach na 31.12.2004	w tym zadania zlecone i powierzone	na dzień 31.12.2004	w tym zadania zlecone i powierzone	
Urzędy wojewódzkie	75011		119 000	119 000	119 000	119 000		
Wynagrodzenia osobowe pracowników		4010	63 100	63 100	63 100	63 100	63 100	place pracowników
Dodatkowe wynagrodzenie roczne		4040	5 200	4 362	4 362	4 362	4 362	8,5% od wynagrodzeń za rok poprzedni
Składki na ubezpieczenia społeczne		4110	10 870	10 870	10 870	10 870	10 870	składki na ubezpieczenia społeczne 17,88% od wynagrodzeń
Składki na fundusz pracy		4120	1 550	1 550	1 550	1 550	1 550	składki na fundusz pracy 2,45% od wynagrodzeń
Zakup materiałów i wypożyczenia		4210	10 700	34 261	34 261	34 261	34 261	wymiana wyposażenia komputery, drukarki, meble 24.290, zakup kwiatów, upominków, medali na uroczystości jubileuszowe 5.520, zakup druków, materiałów biurowych 4.451
Zakup usług pozostałych		4300	25 180	3 447	3 447	3 447	3 447	za oprawy aktów, szkolenia, uroczystości jubileuszowe
Podróże służbowe krajowe		4410	1 000	10	10	10	10	delegacje służbowe
Odpis na zakładowy fundusz świadczeń socjalnych		4440	1 400	1 400	1 400	1 400	1 400	środki przekazano na konto ZFŚS
Rady gmin	75022		82 070	81 270	0	62 553	0	
Różne wydatki na rzecz osób fizycznych		3030	56 500	56 500		46 460		wypłata diet za udział w komisjach oraz sesjach
Zakup materiałów i wypożyczenia		4210	16 800	15 770		7 856		zakup materiałów biurowych, kwiatów, artykułów spożywczych
Zakup usług pozostałych		4300	7 770	8 000		7 904		telefony 1.654, spotkania 3.096, wynajem sali 244, szkolenia 803, pozostałe usługi 2.107
Podróże służbowe krajowe		4410	1 000	1 000		338		podróże służbowe
Urzędy gmin	75023		1 262 600	1 268 600	0	1 213 444	0	

Realizacja wydatków budżetu
Gminy Maszewo
w/g działów, rozdziałów i paragrafów
za 2004 rok

Dział - Nazwa działu	rozdział	paragraf	P l a n			Wykonanie		Uzasadnienie
			w/g uchwały RM XV/96/04	plan po zmianach na 31.12.2004	w tym zadania zlecone i powierzone	na dzień 31.12.2004	w tym zadania zlecone i powierzone	
Nagrody i wydatki osobowe nie zaliczone do wynagrodzeń		3020	6 500	7 776		7 776	wypłata ekwiwalentów wynikających z przepisów BHP	
Wynagrodzenia osobowe pracowników		4010	697 911	702 907		701 907	plące pracowników	
Dodatkowe wynagrodzenie roczne		4040	53 000	54 056		54 056	8,5% od wynagrodzeń za rok poprzedni	
Składki na ubezpieczenia społeczne		4110	129 430	123 229		123 229	składki na ubezpieczenia społeczne 17,88% od wynagrodzeń	
Składki na fundusz pracy Wpłaty na Państwowy Fundusz Rehabilitacji Osób Niepełnosprawnych		4120	18 423	17 597		17 597	składki na fundusz pracy 2,45% od wynagrodzeń	
		4140		290		290	składki na PFRON	
Zakup materiałów i wypożyczenia		4210	92 236	76 822	63 518		materiały biurowe 20.136, środki czystości 1.940, prasa, przepisy prawne Dz.U, Dz.Urz, Monitory 11.214, artykuły spożywcze 3.842, druki 3.292, paliwo 9.601, aktualizacja programów komputerowych 3.267, zakup krzesel 1.233, fax 715, mapy 1.000, zakup kwiatów, upominków 3.250, zakup materiałów do wyposażenia GCI 1.549, pozostałe materiały 2.479	
Zakup energii		4260	44 000	44 000	39 068		opłata rachunków za pobór wody 1.257, energię elektryczną 13.293 gaz 24.518	
Zakup usług remontowych		4270	35 600	35 600				

**Realizacja wydatków budżetu
Gminy Maszewo
w/g działów, rozdziałów i paragrafów
za 2004 rok**

Dział - Nazwa działu	rozdział	paragraf	P l a n			W y k o n a n i e		Uzasadnienie
			w/g uchwały RM XV/96/04	plan po zmianach na 31.12.2004	w tym zadania zlecone i powierzone	na dzień 31.12.2004	w tym zadania zlecone i powierzone	
Zakup usług pozostałych		4300	159 100	170 080		169 987	wywóz nieczystości 4.921, konserwacja ksera 1.098, opłata stata kotłownia 7.071, program lex 2.415, wyrób pieczętek 353, szkolenia pracowników 9.009, ogłoszenia różne 1.721, telefony 29.516, przesyłki pocztowe 43.181, utrzymanie strony internetowej 3.111, przygotowanie lokalu dla GCI (okratowanie, czynsz) 6.055, regeneracja gaśnic 757, nadzór budowlany 10.394, prace inroligatorskie 1.250, wykonanie tablicy M-wa 1.830, przegląd techniczny samochodu 985, program komputerowy 1.733, dzierzawa ksera 1.371	
Podróże służbowe krajowe		4410	6 000	6 450		6 414	podróże służbowe krajowe	
Różne opłaty i składki		4430	5 000	13 393		13 393	ubezpieczenie mienia	
Odpis na zakładowy fundusz świadczeń socjalnych		4440	15 400	15 400		15 400	środki przekazano na konto ZFŚS	
Pozostałe odsetki		4580		1 000		809	odsetki za nieterminowe regulowanie rachunków	
Pozostała działalność	75095		55 714	49 714	0	40 555		
Zakup materiałów i wyposażenia		4210		100		100	zakup materiałów biurowych	

**Realizacja wydatków budżetu
Gminy Maszewo
w/g działów, rozdziałów i paragrafów
za 2004 rok**

Dział - Nazwa działu	rozdział	Paragraf	P l a n			W y k o n a n i e		Uzasadnienie
			w/g uchwały RM XV/96/04	plan po zmianach na 31.12.2004	w tym zadania zlecone i powierzone	na dzień 31.12.2004	w tym zadania zlecone i powierzone	
Zakup usług pozostałych		4300	20 000	16 246		16 246		prowinie bankowe 4.723, koszty egzekucyjne 4.703, koszty naprawy dachu Jedn.Narodowej 2.562, opłacenie decyzji o warunkach zabudowy 3.160, opłata umowy Stowarzyszenie 1.098
Różne opłaty i składki		4430	35 714	33 368		24 209		ubezpieczenie mienia komunalnego 4.514, składka POMERANIA 9.878, składka ZG R XXI 9.817
DZIAŁ 761 URZĘDY NACZELNYCH ORGANÓW WŁADZY PAŃSTWOWEJ, KONTROLI I OCHRONY PRAWA ORAZ SĄDOWNICTWA								
Urzędy naczelnych organów władzy państwowej, kontroli i ochrony prawa	75101		1 230	1 230	10 950	10 950	1 230	
Zakup usług pozostałych		4300	1 230	1 230		1 230		uzupełnienie rejestru wyborców
Wybory do Parlamentu Europejskiego	75113		0	9 720	9 720	9 720	9 720	
Różne wydatki na rzecz osób fizycznych		3030		6 160	6 160	6 160	6 160	wynagrodzenie komisji wyborczej
Zakup materiałów i wyposażenia		4210		1 144	1 144	1 144	1 144	zakup materiałów i wyposażenia lokali wyborczych
Zakup usług pozostałych		4300		1 752	1 752	1 752	1 752	za lokale wyborczy
Podróże służbowe krajowe		4410		664	664	664	664	podróże służbowe krajowe

Realizacja wydatków budżetu
Gminy Maszewo
w/g działów, rozdziałów i paragrafów
za 2004 rok

Dział - Nazwa działu	rozdział	paragraf	P l a n			W y k o n a n i e		Uzasadnienie
			w/g uchwały RM XV/96/04	plan po zmianach na 31.12.2004	w tym zadania zlecone i powierzone	na dzień 31.12.2004	w tym zadania zlecone i powierzone	
DZIAŁ 754 BEZPIECZEŃSTWO PUBLICZNE I OCHRONA PRZECIWPÓŻAROWA			158 400	185 005	0	177 215	0	
Ochotnicze strażę pożarne	75412		149 000	155 605	0	152 907	0	
Nagrody i wydatki osobowe nie zaliczane do wynagrodzeń pracowników		3020		3 605		3 605		badania i ubezpieczenia ochotników
Wynagrodzenia osobowe pracowników		4010	48 600	44 483		44 482		plące kierowców OSP
Dodatkowe wynagrodzenie roczne		4040	3 600	3 660		3 652		8,5% od wynagrodzeń za rok poprzedni
Składki na ubezpieczenia społeczne		4110	9 000	9 600		9 591		składki na ubezpieczenia społeczne 17,88% od wynagrodzeń
Składki na fundusz pracy		4120	1 280	1 280		1 149		składki na fundusz pracy 2,45% od wynagrodzeń
Zakup materiałów i wypożyczenia		4210	30 600	27 200		27 196		zakup paliwa 17.512, części zamiennych, art.spożywczych 2.453, węży 5.800, inne 1.431
Zakup energii		4260	10 000	15 200		15 188		opłata rachunków za pobór wody i energije elektryczną w remizach
Zakup usług remontowych		4270	11 000	13 600		13 586		remont samochodu Przemocze 902, Maszewo 2.001, remonty remiz Dębice 2.024 Maszewo 8.659

Realizacja wydatków budżetu
Gminy Maszewo
w/g działów, rozdziałów i paragrafów
za 2004 rok

Dział - Nazwa działu	rozdział	paragraf	P l a n			W y k o n a n i e		Uzasadnienie
			w/g uchwały RM XV/96/04	plan po zmianach na 31.12.2004	w tym zadania zlecone i powierzone	na dzień 31.12.2004	w tym zadania zlecone i powierzone	
Zakup usług pozostałych		4300	23 120	29 420		29 412		umowy zlecenia, akcje gaśnicze 23.990, badania techniczne pojazdów, opłacenie rachunków za telefony 2.257, przegląd gaśnic, reduktorów 933, szkolenia 500, transport 419, wywóz nieczystości 1.313
Podróże służbowe krajowe		4410	1 000	954		943		delegacje służbowe
Różne opłaty i składki		4430	8 000	4 103		4 103		ubezpieczenie ochotników oraz mienia w OSP
Odpis na zakładowy fundusz świadczeń socjalnych		4440	2 800	2 500				
Obrona cywila	75414		1 500	2 245	0	1 826	0	
Zakup materiałów i wyposażenia		4210	500	500		81		zakup przepisów, druków
Zakup usług pozostałych		4300	1 000	1 745		1 745		umowy zlecenia prace Mokre
Usuwanie skutków klęsk żywiołowych	75478		6 000	25 255	0	22 482	0	
Zakup usług pozostałych		4300	6 000	24 994		22 221		likwidacja mazufu
Pozostałe odsetki		4580		261		261		za nieterminowe regulowanie faktur
Pozostała działalność	75495		1 900	1 900	0	0	0	
Zakup materiałów i wyposażenia		4210	1 400	1 400				
Zakup usług pozostałych		4300	500	500				

Realizacja wydatków budżetu
Gminy Maszewo
w/g działów, rozdziałów i paragrafów
za 2004 rok

Dział - Nazwa działu	rozdział	paragraf	P l a n			W y k o n a n i e		Uzasadnienie
			w/g uchwały RM XV/96/04	plan po zmianach na 31.12.2004	w tym zadania zlecone i powierzone	na dzień 31.12.2004	w tym zadania zlecone i powierzone	
DZIAŁ 756 DOCHODY OD OSÓB PRAWNYCH, OD OSÓB FIZYCZNYCH I OD INNYCH JEDNOSTEK NIEPOSIAJĄCYCH OSOBOWOŚCI PRAWNEJ ORAZ WYDATKI ZWIĄZANE Z ICH POBOREM			40 640	40 640	0	32 517	0	
Pobór podatków, opłat i niepodatkowych należności budżetowych	75647		40 640	40 640	0	32 517	0	
Wynagrodzenia agencyjno - prowizyjne		4100	30 000	30 000		22 503		pro wizja sołtysów za realizację należności podatkowych
Składki na ubezpieczenia społeczne		4110	900	900		751		składki na ubezpieczenia społeczne
Składki na fundusz pracy		4120	100	100				
Zakup materiałów i wyposażenia		4210	8 840	8 840		8 483		zakup materiałów (teczek, materiały biurowe inne)
Podróże służbowe krajowe		4410	800	800		780		zwrot kosztów dojazdu
DZIAŁ 757 OBSŁUGA DŁUGU PUBLICZNEGO			352 300	314 300	0	263 223	0	
Obsługa papierów wartościowych, kredytów i pożyczek jednostek samorządu terytorialnego	75702		352 300	314 300	0	263 223	0	
Odsetki i dyskonto od krajowych skarbowych papierów wartościowych oraz pożyczek i kredytów		8070	352 300	314 300		263 223		odsetki od kredytów i pożyczek zaciągniętych przez Gminę

**Realizacja wydatków budżetu
Gminy Maszewo
w/g działów, rozdziałów i paragrafów
za 2004 rok**

Dział - Nazwa działu	rozdział	paragraf	P l a n			W y k o n a n i e		Uzasadnienie
			w/g uchwały RM XV/96/04	plan po zmianach na 31.12.2004	w tym zadania zlecone i powierzone	na dzień 31.12.2004	w tym zadania zlecone i powierzone	
DZIAŁ 758 RÓŻNE ROZLICZENIA			60 000	3 357	0	0	0	
Rezerwy ogólne i celowe	75818		60 000	3 357	0	0	0	
Rezerwy		4810	60 000	3 357				
DZIAŁ 801 OŚWIATA I WYCHOWANIE			5 612 230	5 892 308	0	5 829 700	0	szczegółowe rozliczenie poszczególnych szkół w załączeniu
Szkoły podstawowe	80101		3 249 507	3 491 788	0	3 485 575	0	
Nagrody i wydatki osobowe nie zaliczone do wynagrodzeń		3020	143 963	139 392		139 375		dotatki mieszkaniowe i dodatki wiejskie nauczycieli
Różne wydatki na rzecz osób fizycznych		3030	4 000	1 879		1 879		umowy zlecenia i o dzieło
Stypendia oraz inne formy pomocy dla uczniów (wydatki realizowane przez Urząd Miejski)		3240		6 263		6 263		zakup podręczników dla uczniów klas pierwszych
Wynagrodzenia osobowe pracowników		4010	1 903 149	1 835 075		1 832 089		wynagrodzenia nauczycieli, obsługi i administracji
Dodatkowe wynagrodzenie roczne		4040	141 276	143 461		143 461		8,5% od wynagrodzeń za rok poprzedni
Składki na ubezpieczenia społeczne		4110	388 183	357 190		357 189		składki na ubezpieczenia społeczne 17,88% od wynagrodzeń
Składki na fundusz pracy		4120	53 022	49 648		49 649		składki na fundusz pracy 2,45% od wynagrodzeń
Zakup materiałów i wyposażenia		4210	101 823	185 532		185 532		zakup opału , środków czystości, materiałów biurowych
Zakup pomocy naukowych		4240	4 700	21 335		21 335		zakup pomocy naukowych i dydaktycznych

**Realizacja wydatków budżetu
Gminy Maszewo
w/g działów, rozdziałów i paragrafów
za 2004 rok**

Dział - Nazwa działu	rozdział	paragraf	P l a n			W y k o n a n i e		Uzasadnienie
			w/g uchwały RM XV/96/04	plan po zmianach na 31.12.2004	w tym zadania zlecone i powierzone	na dzień 31.12.2004	w tym zadania zlecone i powierzone	
Zakup pomocy naukowych (wydatki realizowane przez Urząd Miejski)		4240		7 565			7 565	zakup pomocy naukowych
Zakup pomocy naukowych (wydatki realizowane przez Urząd Miejski ze środków banku Światowego)		4243		11 864			11 864	zakup pomocy naukowych
Zakup energii		4260	103 660	160 004			159 922	opłata rachunków za gaz, energię elektryczną i pobór wody
Zakup usług remontowych		4270	16 337	94 986			94 986	usługi remontowe i konserwacyjne w szkołach (częściowa wymiana okien w Sz.P. w Roznowie i Maszewie, grzejników, modernizacja sali gimnastycznej, malowanie klas i szatni Sz.P. Dębice 139.266, remont toalet, naprawa dachu Sz.P. Roznowo 35.675
Zakup usług remontowych (wydatki realizowane przez Urząd Miejski ze środków Banku Światowego)		4273		61 507			61 507	modernizacja sali gimnastycznej w Sz.P. Dębice
Zakup usług pozostałych		4300	70 459	86 423			86 424	opłata rachunków za telefony, wywóz nieczystości, prowizje bankowe, usługi kominarskie
Podróże służbowe krajowe		4410	3 050	2 936			2 936	podróże służbowe krajowe
Różne opłaty i składki		4430	3 140	3 084			3 084	ubezpieczenie mienia i budynków szkolnych
Odpis na zakładowy fundusz świadczeń społecznych		4440	114 445	114 445			114 445	środki przekazane na konto ZFŚS

Realizacja wydatków budżetu
Gminy Maszewo
w/g działów, rozdziałów i paragrafów
za 2004 rok

Dział - Nazwa działu	rozdział	paragraf	P l a n			W y k o n a n i e		Uzasadnienie
			w/g uchwały RM XV/96/04	plan po zmianach na 31.12.2004	w tym zadania zlecone i powierzone	na dzień 31.12.2004	w tym zadania zlecone i powierzone	
Pozostałe odsetki		4580	800	822		822		odsetki za nietrminową realizację rachunków
Wydatki inwestycyjne jednostek budżetowych		6050		21 176		21 175		utwardzenie terenu przed Sz.P.w Maszewie
Wydatki inwestycyjne jednostek budżetowych (realizowane przez Urząd Miejski)		6050		9 132		9 132		utwardzenie terenu przed Sz.P.w Maszewie
Przedszkola przy szkołach podstawowych	80104		640 114	620 139	0	615 383	0	szczegółowe rozliczenie poszczególnych szkół w załączeniu
Nagrody i wydatki osobowe nie zaliczone do wynagrodzeń		3020	25 779	24 443		24 149		dotatki mieszkaniowe i wiejskie nauczycieli klas zerowych przy szkołach podstawowych
Wynagrodzenia osobowe pracowników		4010	332 650	319 988		319 988		place nauczycieli klas zerowych przy szkołach podstawowych
Dotatkowe wynagrodzenie roczne		4040	25 011	25 517		25 498		8,5% od wynagrodzeń za rok poprzedni
Składki na ubezpieczenia społeczne		4110	67 255	63 084		63 084		składki na ubezpieczenia społeczne 17,88% od wynagrodzeń
Składki na fundusz pracy		4120	9 266	8 597		8 596		składki na fundusz pracy 2,45% od wynagrodzeń
Zakup materiałów i wyposażenia		4210	15 448	15 788		15 788		zakup materiałów i wyposażenia
Zakup środków żywności		4220	80 310	62 940		58 805		zakup środków żywności
Zakup pomocy naukowych, dydaktycznych i książek		4240	4 200	2 830		2 831		zakup pomocy naukowych

**Realizacja wydatków budżetu
Gminy Maszewo
w/g działów, rozdziałów i paragrafów
za 2004 rok**

Dział - Nazwa działu	Rozdział	Paragraf	P l a n			W y k o n a n i e		Uzasadnienie
			w/g uchwały RM XV/96/04	plan po zmianach na 31.12.2004	w tym zadania zlecone i powierzone	na dzień 31.12.2004	w tym zadania zlecone i powierzone	
Zakup energii		4260	32 556	49 423		49 423		opłata rachunków za energię, wodę i gaz
Zakup usług remontowych		4270	2 700	2 740		2 740		opłata rachunków za usługi remontowe
Zakup usług pozostałych		4300	9 500	10 203		10 203		opłata rachunków za telefony, wywóz nieczystości inne
Podróże służbowe krajowe		4410	180	310		310		delegacje służbowe
Różne opłaty i składki		4430	983					
Odpis na zakładowy fundusz świadczeń socjalnych		4440	19 276	19 276		19 276		środki przekazana na konto ZFŚS
Wydatki inwestycyjne jednostek budżetowych		6050	15 000	15 000		14 692		podłączenie gazowe do Przedszkola
								szczegółowe rozliczenie w złączeniu, wydatki dotyczą oddziałów zerowych w szkołach oraz przedszkola
Gimnazja	80110		1 260 162	1 352 098	0	1 352 099	0	
Nagrody i wydatki osobowe nie zaliczone do wynagrodzeń		3020	63 158	64 132		64 132		dotatki mieszkaniowe i wiejskie nauczycieli
Wynagrodzenia osobowe pracowników		4010	807 416	795 576		795 577		płace nauczycieli
Dodatkowe wynagrodzenie roczne		4040	57 173	59 273		59 272		8,5% od wynagrodzeń za rok poprzedni
Składki na ubezpieczenia społeczne		4110	165 678	136 561		136 561		składki na ubezpieczenia społeczne 17,88% od wynagrodzeń
Składki na fundusz pracy		4120	22 563	21 219		21 219		składki na fundusz pracy 2,45% od wynagrodzeń
Zakup materiałów i wyposażenia		4210	20 520	39 404		39 404		zakup materiałów biurowych, czasopism, środków czystości

**Realizacja wydatków budżetu
Gminy Maszewo
w/g działów, rozdziałów i paragrafów
za 2004 rok**

Dział - Nazwa działu	rozdział	paragraf	P l a n			W y k o n a n i e		Uzasadnienie
			w/g uchwały RM XV/96/04	plan po zmianach na 31.12.2004	w tym zadania zlecone i powierzone	na dzień 31.12.2004	w tym zadania zlecone i powierzone	
Zakup pomocy naukowych, dydaktycznych i książek		4240	21 000	16 610		16 610		zakup pomocy naukowych i dydaktycznych
Zakup pomocy naukowych, dydaktycznych i książek (wydatki realizowane przez Urząd Miejski)		4240		33 800		33 800		zakup pomocy naukowych
Zakup pomocy naukowych, dydaktycznych i książek (wydatki realizowane przez urząd miejski ze środków Banku Światowego)		4243		48 639		48 639		zakup pomocy naukowych
Zakup energii		4260	32 100	56 819		56 819		opłata rachunków za energię, wodę, gaz
Zakup usług remontowych		4270	3 900	5 652		5 652		za naprawy
Zakup usług pozostałych		4300	16 950	22 167		22 167		opłata rachunków za rozmowy telefoniczne, internet, prowizje bankowe
Podróże służbowe krajowe		4410	600	1 116		1 116		podróże służbowe krajowe
Różne opłaty i składki		4430	900	426		426		ubezpieczenie mienia
Odpis na zakładowy fundusz świadczeń socjalnych		4440	48 204	48 204		48 204		środki przekazane na konto ZFŚS
Wydatki inwestycyjne jednostek budżetowych		6050		2 500		2 501		utwardzenie terenu przed budynkiem
Dowozenie uczniów do szkół	80113		347 734	348 320	0	298 622	0	szczegółowe rozliczenie w załączeniu
Zakup materiałów i wyposażenia		4210	1 200	1 700		1 650		zakup pokrowców do gimbusa
Zakup usług pozostałych		4300	346 534	344 220		294 573		opłata za usługi transportowe za dowóz dzieci do szkół,

Realizacja wydatków budżetu
Gminy Maszewo
w/g działów, rozdziałów i paragrafów
za 2004 rok

Dział - Nazwa działu	rozdział	paragraf	P l a n			W y k o n a n i e		Uzasadnienie
			w/g uchwały RM XV/96/04	plan po zmianach na 31.12.2004	w tym zadania zlecone i powierzone	na dzień 31.12.2004	w tym zadania zlecone i powierzone	
Różne opłaty i składki		4430		2 400			2 399	składki ubezpieczeniowa za gimbusa do potrącenia z rachunku przewoźnika w m-cu styczniu
Dokształcanie i doskonalenie nauczycieli	80146		24 273	44 243	0		42 423	0
Zakup usług pozostałych		4300	24 273	24 273			22 453	opłata za dokształcanie i doskonalenie nauczycieli w szkołach
Zakup usług pozostałych (wydatki realizowane przez urząd miejski)		4300		17 140			17 140	opłata za szkolenia nauczycieli
Zakup usług pozostałych (wydatki realizowane przez Urząd Miejski ze środków Banku Światowego)		4303		2 830			2 830	opłata za szkolenie nauczycieli
Pozostała działalność	80195		90 440	35 720	0		35 598	0
Zakup usług pozostałych (wydatki realizowane przez Urząd Miejski)		4300	57 800	8 580			8 458	sprzęt do gabinetu stomatologicznego 2.500, opłata konkursu kwalifikacyjnego 845, zakończenie roku szkolnego, Dzień Nauczyciela 5.113
Zakup usług pozostałych		4300	6 000	500			500	utrzymanie gabinetu stomatologicznego w Dębicach
Odpis na zakładowy fundusz świadczeń socjalnych		4440	26 640	26 640			26 640	środki przekazane na konto ZFSS (w tym nauczycieli emerytów)
DZIAŁ 851 OCHRONA ZDROWIA			69 300	102 500	0		102 500	0
Przeciwdziałanie alkoholizmowi	85154		69 300	102 500	0		102 500	0

**Realizacja wydatków budżetu
Gminy Maszewo
w/g działów, rozdziałów i paragrafów
za 2004 rok**

Dział - Nazwa działu	rozdział	paragraf	P l a n			W y k o n a n i e		Uzasadnienie
			w/g uchwały RM XV/96/04	plan po zmianach na 31.12.2004	w tym zadania zlecone i powierzone	na dzień 31.12.2004	w tym zadania zlecone i powierzone	
Dotacje przedmiotowe z budżetu dla jednostek nie zaliczanych do sektora finansów publicznych		2630	25 000	35 000		35 000		dotacja dla Towarzystwa Przyjaciół Dzieci w Szczecinie (świetlica w Maszewie , Darżu i Jenikowie)
Składki na ubezpieczenia społeczne		4110	242	622		622		składki na ubezpieczenia społeczne
Zakup materiałów i wyposażenia		4210	12 200	6 254		6 254		zakup materiałów biurowych, do funkcjonowania świetlic, poradników, broszur, opału ,sprzętu sportowego
Zakup energii		4260	2 500	2 108		2 108		za energię w świetlicach
Zakup usług pozostałych		4300	27 858	57 434		57 434		diety GKPA, czynsz, dofinansowanie wypoczynku dzieci, szkolenia, zajęcia profilaktyczne, badania lekarskie
Podróże służbowe krajowe		4410	1 500	1 082		1 082		podróże służbowe krajowe, zwrot dla osób dojeżdżających na konsultacje lekarskie
DZIAŁ 852 POMOC SPOŁECZNA			1 309 288	2 555 194	1 484 113	2 481 255	1 439 983	rozliczenie w załączeniu
Świadczenia rodzinne oraz składki na ubezpieczenia emerytalne i rentowe z ubezpieczenia społecznego	85212		0	1 193 695		1 153 912	1 153 912	wypłata świadczeń rodzinnych oraz składek na ubezpieczenia emerytalne i rentowe
Świadczenia społeczne		3110		1 159 422		1 119 641	1 119 641	
Wynagrodzenia osobowe pracowników		4010		11 287		11 286	11 286	wynagrodzenia pracowników

**Realizacja wydatków budżetu
Gminy Maszewo
w/g działów, rozdziałów i paragrafów
za 2004 rok**

Dział - Nazwa działu	rozdział	paragraf	P l a n			W y k o n a n i e			Uzasadnienie
			w/g uchwały RM XV/96/04	plan po zmianach na 31.12.2004	w tym zadania zlecone i powierzone	na dzień 31.12.2004	w tym zadania zlecone i powierzone		
Składki na ubezpieczenia społeczne		4110		1 989	1 989	1 989	1 989	składki na ubezpieczenia społeczne	
Składki na fundusz pracy		4120		275	275	275	275	składki na fundusz pracy	
Zakup materiałów i wyposażenia		4210		7 449	7 449	7 448	7 448	zakup materiałów biurowych, przepisów, druków	
Zakup usług pozostałych		4300		5 773	5 773	5 773	5 773	koszty przesyłek pocztowych, telefony	
Wydatki na zakupy inwestycyjne jednostek budżetowych		6060		7 500	7 500	7 500	7 500	zakup komputera i oprogramowania	
Składki na ubezpieczenia zdrowotne opłacane za osoby pobierające niektóre świadczenia z pomocy społecznej oraz niektóre świadczenia rodzinne	85213		5 000	12 000	12 000	11 688	11 688		
Składki na ubezpieczenia zdrowotne		4130	5 000	12 000	12 000	11 688	11 688	składki na ubezpieczenia zdrowotne opłacane za osoby pobierające niektóre świadczenia z pomocy społecznej	
Zasiłki i pomoc w naturze oraz składki na ubezpieczenia społeczne i zdrowotne	85214		662 000	704 266	224 194	697 912	221 129		
Świadczenia społeczne		3110	662 000	704 266	224 194	697 912	221 129	wypłata zasiłków stałych, wyrównawczych, okresowych socjalnych,	
Dodatki mieszkaniowe	85215		270 000	221 835	0	196 911	0		
Świadczenia społeczne		3110	270 000	221 835		196 911		wypłata dodatków mieszkaniowych	

**Realizacja wydatków budżetu
Gminy Maszewo
w/g działów, rozdziałów i paragrafów
za 2004 rok**

Dział - Nazwa działu	rozdział	paragraf	P l a n			W y k o n a n i e		Uzasadnienie
			w/g uchwały RM XV/96/04	plan po zmianach na 31.12.2004	w tym zadania zlecone i powierzone	na dzień 31.12.2004	w tym zadania zlecone i powierzone	
Zasiłki rodzinne, pielęgnacyjne i wychowawcze	85216		15 000	5 697	5 697	5 697	5 697	
Świadczenia społeczne		3110	15 000	5 697	5 697	5 697	5 697	wypłata zasiłków rodzinnych, pielęgnacyjnych i wychowawczych
Ośrodki pomocy społecznej	85219		331 038	339 135	45 332	338 063	45 332	
Wydatki osobowe niezaliczone do wynagrodzeń		3020		752	752	752	752	wypłata świadczeń BHP dla pracowników
Wynagrodzenia osobowe pracowników		4010	220 745	215 728	23 478	215 492	23 478	place pracowników
Dodatkowe wynagrodzenie roczne		4040	18 035	16 642	6 441	16 641	6 441	8,5% od wynagrodzeń za rok poprzedni
Składki na ubezpieczenia społeczne		4110	42 723	40 726	5 228	40 725	5 228	składki na ubezpieczenia społeczne 17,88% od wynagrodzeń
Składki na fundusz pracy		4120	5 850	5 628	723	5 628	723	składki na fundusz pracy 2,45% od wynagrodzeń
Zakup materiałów i wypożyczenia		4210	15 100	16 808	752	16 649	752	zakup materiałów biurowych, druków, przepisów prawnych
Zakup usług remontowych		4270		2 317	1 200	2 317	1 200	koszty naprawy sprzętu
Zakup usług pozostałych		4300	21 410	32 932	3 094	32 257	3 094	pro wizje bankowe, telefony, usługi transportowe, przesyłki pocztowe
Podróże służbowe krajowe		4410	700	663	400	663	400	podróże służbowe krajowe
Odpis na zakładowy fundusz świadczeń socjalnych		4440	6 475	6 939	3 264	6 939	3 264	środkii przekazane na konto ZFSS
Usługi opiekuńcze i specjalistyczne usługi opiekuńcze	85228		750	787	0	787	0	

Realizacja wydatków budżetu
Gminy Maszewo
w/g działów, rozdziałów i paragrafów
za 2004 rok

Dział - Nazwa działu	rozdział	paragraf	P l a n			W y k o n a n i e		Uzasadnienie
			w/g uchwały RM XV/96/04	plan po zmianach na 31.12.2004	w tym zadania zlecone i powierzone	na dzień 31.12.2004	w tym zadania zlecone i powierzone	
Zakup usług pozostałych		4300	750	787		787		umowy zlecenia usługi świadczone w domu
Usuwanie skutków klęsk żywiołowych	85278		0	3 195	3 195	2 225	2 225	
Świadczenia społeczne		3110		3 195	3 195	2 225	2 225	wypłata zasiłków
Pozostała działalność	85295		25 500	74 584	0	74 060	0	
Dotacja podmiotowa z budżetu dla pozostałych jednostek sektora finansów publicznych		2570	5 500	5 500		5 000		na utrzymanie schroniska dla bezdomnych dotacja dla Starostwa
Świadczenia społeczne		3110	20 000	69 084		69 060		wypłata zasiłków na dożywianie dzieci
DZIAŁ 854 EDUKACYJNA OPIEKA WYCHOWAWCZA			539 553	550 613	0	525 132	0	
Świetlice szkolne	85401		539 553	550 613	0	525 132	0	
Nagrody i wydatki osobowe nie zaliczone do wynagrodzeń		3020	5 351	6 641		6 640		dodatki mieszkaniowe i wiejskie nauczycieli zatrudnionych w świetlicach szkolnych
Wynagrodzenia osobowe pracowników		4010	217 574	212 539		199 322		place nauczycieli
Dodatkowe wynagrodzenie roczne		4040	15 664	16 367		16 363		8,5% od wynagrodzeń za rok poprzedni
Składki na ubezpieczenia społeczne		4110	41 163	40 856		39 687		składki na ubezpieczenia społeczne 17,88% od wynagrodzeń
Składki na fundusz pracy		4120	5 667	6 092		5 944		składki na fundusz pracy 2,45% od wynagrodzeń
Zakup materiałów i wyposażenia		4210	3 900	6 809		6 810		zakup materiałów biurowych
Zakup środków żywności		4220	232 110	243 170		232 306		zakup środków żywności

Realizacja wydatków budżetu
Gminy Maszewo
w/g działów, rozdziałów i paragrafów
za 2004 rok

Dział - Nazwa działu	rozdział	Paragraf	P l a n			W y k o n a n i e		Uzasadnienie
			w/g uchwały RM XV/96/04	plan po zmianach na 31.12.2004	w tym zadania zlecone i powierzone	na dzień 31.12.2004	w tym zadania zlecone i powierzone	
Zakup pomocy naukowych, dydaktycznych i książek		4240	744	744		665	zakup pomocy dydaktycznych do świetlic	
Zakup usług pozostałych		4300	6 015	6 015		6 015	prowinie bankowe, inne usługi	
Odpis na zakładowy fundusz świadczeń socjalnych		4440	11 380	11 380		11 380	środki przekazane na konto ZFŚS	
							szczegółowe rozliczenie poszczególnych szkół w załączeniu	
DZIAŁ 900 GOSPODARKA KOMUNALNA I OCHRONA ŚRODOWISKA			497 710	521 238	0	514 496		
Gospodarka ściekowa i ochrona wód	90001		7 600	6 832	0	6 832		
Zakup usług pozostałych		4300	7 600	6 832		6 832	dokumentacja-pozwolenie wodnoprawne	
Gospodarka odpadami	90002		30 000	19 480	0	19 480		
Zakup materiałów i wyposażenia		4210	20 000					
Zakup usług pozostałych		4300	10 000	19 480		19 480	zamontowanie piezometrów na wysypisku śmieci 15.006 , selektywna zbiórka odpadów 4.474	
Oczyszczanie miast i wsi	90003		83 000	133 136	0	133 136		
Zakup materiałów i wyposażenia		4210	3 000	16 210		16 210	zakup koszty ulicznych opłata rachunków za oczyszczanie miasta, porządkowanie dzikich wysypisk śmieci na terenie gminy przy współdziale pracowników publicznych	
Zakup usług pozostałych		4300	80 000	116 926		116 926		
Utrzymanie zieleni w miastach i gminach	90004		28 600	29 121	0	29 121		

**Realizacja wydatków budżetu
Gminy Maszewo
w/g działów, rozdziałów i paragrafów
za 2004 rok**

Dział - Nazwa działu	Rozdział	Paragraf	P l a n			W y k o n a n i e		Uzasadnienie
			w/g uchwały RM XV/96/04	plan po zmianach na 31.12.2004	w tym zadania zlecone i powierzone	na dzień 31.12.2004	w tym zadania zlecone i powierzone	
Zakup usług pozostałych		4300	28 600	29 121		29 121		opłata rachunków za utrzymanie zieleni i zieleńców w mieście, koszenie skarp
Oświetlenie ulic, placów i dróg	90015		231 510	229 209	0	222 443	0	
Zakup energii		4260	113 960	119 034		112 268		opłata rachunków za oświetlenie uliczne gminy
Zakup usług pozostałych		4300	117 550	109 017		109 017		konserwacja lamp ulicznych 24.529, spłata oświetlenia energooszczędnego 74.045, zapłata rachunku za modernizację Starego Miasta 7.080, wymiana lamp 3.363
Pozostałe odsetki		4580		1 158		1 158		odsetki za nieterminowe regulowanie rachunków
Pozostała działalność	90095		117 000	103 460	0	103 484	0	
Nagrody i wydatki osobowe nie zaliczone do wynagrodzeń		3020		1 736		1 736		wypłata ekwiwalentów BHP pracownikom zatrudnionym w ramach prac publicznych
Wynagrodzenia osobowe		4010		8 708		8 708		wypłata różnicy wynagrodzeń pracowników zatrudnionych w ramach prac publicznych
Składki na ubezpieczenia społeczne		4110		4 435		4 435		składki ZUS
Zakup materiałów i wyposażenia		4210	70 000	40 368		40 369		zakup materiałów do prac w ramach czynów społecznych: Dębice 3.775 (zakup trawy inne do niwelacji boiska), stadion-mauzoleum 714 (farby do malowania), Godowo 2.095 (remont kościoła, wymiana zamka w świetlicy),

**Realizacja wydatków budżetu
Gminy Maszewo
w/g działów, rozdziałów i paragrafów
za 2004 rok**

Dział - Nazwa działu	rozdział	paragraf	P l a n			W y k o n a n i e		Uzasadnienie
			w/g uchwały RM XV/96/04	plan po zmianach na 31.12.2004	w tym zadania zlecone i powierzone	na dzień 31.12.2004	w tym zadania zlecone i powierzone	
Zakup energii		4260	3 500	3 125		3 148		Różnowo 4.331wymiana pieca w ośrodku zdrowia, zakup trawy na boisko), Darz 250 kraty w świetlicy, Dobrosławice 700 boisko, Bielice 6.250 (świetlica), Jenikowe 9.255 (świetlica 7.505, boisko 1.750), Bagna 299 boisko, Dębice kościół 3.000, Tarnowo 4.500
Zakup usług pozostałych		4300	43 500	45 088	45 088	45 088		Jarosławki 500 boisko, Korytowo 2.909 kościół, Maciejewo 1.000 kościół, dofinansowanie obozu Kazachstan 200, inne 591
								opłata rachunków za energię elektryczną w świetlicach wiejskich
								opłata za schronisko zwierząt 6.525, "Program ochrony Środowiska" 15.006, prace porządkowe, naprawcze stadion 3.741, koszty transportu 1.525, prace porządkowe, wywóz nieczystości - imprezy masowe gminne 14.076, nawóz ziemi Dębice 1.006, wynajem rusztowań Godowo 2.440, naprawa schodów jezioro 769
DZIAŁ 921 KULTURA I OCHRONA DZIEDZICTWA NARODOWEGO			305 168	351 338	0	343 207	0	
Domy i ośrodki kultury, świetlice i kluby	92109		195 000	195 000	0	195 000	0	
Dotacje podmiotowe z budżetu dla instytucji kultury		2550	195 000	195 000		195 000		dotacja dla Ośrodka Kultury w Maszewie rozliczenie w załączeniu

**Realizacja wydatków budżetu
Gminy Maszewo
w/g działów, rozdziałów i paragrafów
za 2004 rok**

Dział - Nazwa działu	rozdział	paragraf	P i a n			W y k o n a n i e		Uzasadnienie
			w/g uchwały RM XV/96/04	plan po zmianach na 31.12.2004	w tym zadania zlecone i powierzone	na dzień 31.12.2004	w tym zadania zlecone i powierzone	
Biblioteki	92116		51 868	54 547	0	54 546	0	
Wynagrodzenia osobowe pracowników		4010	28 400	29 040		29 040		place pracowników
Dodatkowe wynagrodzenie roczne		4040	2 320	2 304		2 304		8,5% od wynagrodzeń za rok poprzedni
Składki na ubezpieczenia spoleczne		4110	5 300	5 378		5 378		składki na ubezpieczenia społeczne 17,88% od wynagrodzeń
Składki na fundusz pracy		4120	760	746		746		składki na fundusz pracy 2,45% od wynagrodzeń
Zakup materiałów i wyposażenia		4210	1 138	470		470		zakup prasy, materiałów biurowych
Zakup pomocy naukowych, dydaktycznych i książek		4240	3 000	4 853		4 853		zakup książek
Zakup usług pozostałych		4300	9 600	10 213		10 213		opłata rachunków za telefon, i za wynajem lokalu
Podróże służbowe krajowe		4410	300	478		478		podróże służbowe krajowe
Odpis na zakładowy fundusz świadczeń socjalnych		4440	1 050	1 050		1 050		środki przekazane na konto ZFŚS
Pozostałe odsetki		4580		15		14		odsetki za nieterminowe regulowanie należności
Pozostała działalność	92195		58 300	101 791	0	93 661	0	
Zakup materiałów i wyposażenia		4210	58 300	41 841		33 721		WOŚP 1.000, spotkanie noworoczne z podmiotami gospodarczymi 5.062, Sybiry 300, Konkurs o Ruchu Drogowym 200, dni majowe 4.570, dzień stróżaka 1.195, dożynki wiejskie 1.201, spotkania wigilijne, mikolajki inne 1.630, dofinansowanie Klubu Seniora 2.500,

Realizacja wydatków budżetu
Gminy Maszewo
w/g działów, rozdziałów i paragrafów
za 2004 rok

Dział - Nazwa działu	rozdział	paragraf	P l a n			W y k o n a n i e		Uzasadnienie
			w/g uchwały RM XV/96/04	plan po zmianach na 31.12.2004	w tym zadania zlecone i powierzone	na dzień 31.12.2004	w tym zadania zlecone i powierzone	
Zakup usług pozostałych								ZEiR 2.242, foldery 1.867 dożynki gminne 3.737, dofinansowanie imprez wiejskich sołectw 8.217
		4300		59 950			59 940	spotkanie Noworoczne 1.000, spotkanie Majowe z Głosem 28.338, spotkanie z delegacją z Moln 3.953, teatralne 249, współfinansowanie dokumentacji kościołów (Przemocze, Maszewo) 26.400
Zakup usług pozostałych			85 150	85 150	0	80 734	0	
DZIAŁ 926 KULTURA FIZYCZNA I SPORT			85 150	85 150	0	80 734	0	
Pozostała działalność	92695							
Dotacje przedmiotowe z budżetu dla jednostek nie zaliczanych do sektora finansów publicznych.		2630	75 000	75 000		75 000		dotacja dla Klubu Sportowego MARIPI Dębice 25.000,, MASOWIA Maszewo 50.000
Zakup materiałów i wyposażenia		4210	9 000	9 000		4 695		zakup nagród, pucharów na rozgrywki sportowe i turnieje gminne i międzygminne
Zakup usług pozostałych		4300	1 000	1 000		889		organizacja turnieju siatkówki
Różne opłaty i składki		4430	150	150		150		składki ubezpieczeniowe (Jenikowo)
O G Ó Ł E M :			11 020 290	12 669 913	1 645 400	12 332 765	1 601 270	

Realizacja wydatków poszczególnych
szkół podstawowych, gimnazjum i przedszkola
za 2004 rok

	Maszewo		Debice		Różnowo		Gimnazjum		Przedszkole		Ogółem		wykonanie w pełnych złotych
	plan po zmianach na 31.12.2004	wykonanie na 31.12.2004	plan po zmianach na 31.12.2004	wykonanie na 31.12.2004	plan po zmianach na 31.12.2004	wykonanie na 31.12.2004	plan po zmianach na 31.12.2004	wykonanie na 31.12.2004	plan po zmianach na 31.12.2004	wykonanie na 31.12.2004	plan po zmianach na 31.12.2004	wykonanie na 31.12.2004	
Szkoły Podstawowe													
80101													
3020	60 897	60 879,54	53 615	53 615,00	24 880	24 880,30					139 392	139 374,84	139 375
3030			1 879	1 878,77							1 879	1 878,77	1 879
4010	890 300	890 300,08	620 016	620 015,58	324 759	321 773,20					1 835 075	1 832 088,86	1 832 089
4040	66 913	66 912,84	50 104	50 104,04	26 444	26 444,24					143 461	143 461,12	143 461
4110	161 646	161 645,56	130 762	130 761,89	64 782	64 781,88					357 190	357 189,33	357 189
4120	23 743	23 742,80	18 098	18 098,52	7 807	7 807,21					49 648	49 648,53	49 649
4210	40 070	40 069,83	122 161	122 161,57	23 301	23 301,03					185 532	185 532,43	185 532
4240	3 887	3 887,46	2 850	2 849,60	14 598	14 597,85					21 335	21 334,91	21 335
4260	85 161	85 160,73	23 661	23 660,95	51 182	51 100,05					160 004	159 921,73	159 922
4270	38 723	38 723,31	25 960	25 960,11	30 303	30 302,76					94 986	94 986,18	94 986
4300	30 606	30 606,11	27 014	27 014,20	28 803	28 803,36					86 423	86 423,67	86 424
4410	843	843,40	906	906,32	1 187	1 186,55					2 936	2 936,27	2 936
4430	1 084	1 084,00	2 000	2 000,00							3 084	3 084,00	3 084
4440	57 899	57 899,00	37 533	37 533,00	19 013	19 013,00					114 445	114 445,00	114 445
4580			822	821,66							822	821,66	822
6050	21 176	21 175,16									21 176	21 175,16	21 175
razem:	1 482 948	1 482 929,82	1 117 381	1 117 381,21	617 059	613 991,43	0	0	0	0	3 217 388	3 214 302,46	3 214 303
%	100,00		100,00		99,50						99,90		
Przedszkola													
80104													
3020			4 686	4 685,61	2 872	2 872,40					16 885	16 590,54	24 149
3030											0	0,00	0
4010			36 261	36 261,61	25 219	25 218,52					258 508	258 507,65	319 988
4040			3 024	3 023,67	2 297	2 297,14					20 196	20 177,25	25 498

Realizacja wydatków poszczególnych
szkół podstawowych, gimnazjum i przedszkola
za 2004 rok

	Maszewo		Debice		Różnowo		Gimnazjum		Przedszkole		Ogółem		wykonanie w petych złotych	
	plan po zmianach na 31.12.2004	wykonanie na 31.12.2004	plan po zmianach na 31.12.2004	wykonanie na 31.12.2004	plan po zmianach na 31.12.2004	wykonanie na 31.12.2004	plan po zmianach na 31.12.2004	wykonanie na 31.12.2004	plan po zmianach na 31.12.2004	wykonanie na 31.12.2004	plan po zmianach na 31.12.2004	wykonanie na 31.12.2004		
4110		8 289		8 288,85		5 598						63 084	63 084,50	63 084
4120		1 179		1 179,05		745						8 597	8 596,40	8 596
4210												15 788	15 788,35	15 788
4220												62 940	58 805,24	58 805
4240												2 830	2 830,52	2 831
4260												49 423	49 422,92	49 423
4270												2 740	2 740,21	2 740
4300												10 203	10 203,34	10 203
4410												310	310,14	310
4430												0	0,00	0
4440		2 628		2 628,00		1 560						19 276	19 276,00	19 276
6050												15 000	14 691,56	14 692
razem:	0	56 067	56 066,79	56 066,79	38 291	38 290,95	0	525 781	521 025,83	620 139	615 383,57	615 383		
%		100,00			100,00					99,23				
Gimnazja														
80110														
3020							64 132	64 131,65				64 132	64 131,65	64 132
3030												0	0,00	0
4010							795 576	795 576,60				795 576	795 576,60	795 577
4040							59 273	59 272,06				59 273	59 272,06	59 272
4110							136 561	136 561,07				136 561	136 561,07	136 561
4120							21 219	21 218,75				21 219	21 218,75	21 219
4210							39 404	39 404,40				39 404	39 404,40	39 404
4240							16 610	16 610,23				16 610	16 610,23	16 610
4260							56 819	56 818,74				56 819	56 818,74	56 819
4270							5 652	5 652,08				5 652	5 652,08	5 652

Realizacja wydatków poszczególnych
szkół podstawowych, gimnazjum i przedszkola
za 2004 rok

	Maszewo		Debice		Różnowo		Gimnazjum		Przedszkole		Ogółem		wykonanie w pełnych zlotych	
	plan po zmianach na 31.12.2004	wykonanie na 31.12.2004	plan po zmianach na 31.12.2004	wykonanie na 31.12.2004	plan po zmianach na 31.12.2004	wykonanie na 31.12.2004	plan po zmianach na 31.12.2004	wykonanie na 31.12.2004	plan po zmianach na 31.12.2004	wykonanie na 31.12.2004	plan po zmianach na 31.12.2004	wykonanie na 31.12.2004		
4300							22 167	22 166,68			22 167	22 166,68	22 167	
4410							1 116	1 116,04			1 116	1 116,04	1 116	
4430							426	426,00			426	426,00	426	
4440							48 204	48 204,00			48 204	48 204,00	48 204	
4580											0	0,00		
6050							2 500	2 501,00			2 500	2 501,00	2 501	
razem:							1 269 659	1 269 659,30			1 269 659	1 269 659,30	1 269 660	
%							100,00				100,00			
Dokształcanie i doskonalenie nauczycieli														
80146														
4 300	7 724	7 451,65	5 373	5 373,00	2 943	2 938,00	6 770	5 274,20	1 463	1416,00	24 273	22 452,85	22 453	
razem:	7 724	7 451,65	5 373	5 373,00	2 943	2 938,00	6 770	5 274,20	1 463	1416,00	24 273	22 452,85	22 453	
%	96		100,00		99,83		77,91				92,50			
Pozostała działalność														
80195														
4300			500	500,00							500	500,00	500	
4440	10 656	10 656,00	7 992	7 992,00	3 996	3 996,00			3 996	3 996,00	26 640	26 640,00	26 640	
razem:	10 656	10 656,00	8 492	8 492,00	3 996	3 996,00	0,00	0,00	3 996	3 996,00	27 140	27 140,00	27 140	
%	100,00		100,00		100,00						100,00			
Świetlice szkolne (stotówki)														
85401														
3020	835	834,85	2 714	2 713,98	893	893,10	2 199	2 198,20			6 641	6 640,13	6 640	

Realizacja wydatków poszczególnych
szkół podstawowych, gimnazjum i przedszkola
za 2004 rok

	Maszewo		Dębice		Różnowo		Gimnazjum		Przedszkole		Ogółem		wykonanie w złotych
	plan po zmianach na 31.12.2004	wykonanie na 31.12.2004	plan po zmianach na 31.12.2004	wykonanie na 31.12.2004	plan po zmianach na 31.12.2004	wykonanie na 31.12.2004	plan po zmianach na 31.12.2004	wykonanie na 31.12.2004	plan po zmianach na 31.12.2004	wykonanie na 31.12.2004	plan po zmianach na 31.12.2004	wykonanie na 31.12.2004	
4010	17 213	17 213,31	59 171	59 171,52	49 038	44 830,07	87 117	78 106,91			212 539	199 321,81	199 322
4040	1 268	1 267,99	5 231	5 231,08	4 378	4 377,50	5 490	5 486,27			16 367	16 362,84	16 363
4110	3 408	3 354,39	11 201	11 200,87	9 386	9 019,79	16 861	16 112,24			40 856	39 687,29	39 687
4120	473	468,70	1 588	1 587,55	1 694	1 694,06	2 337	2 193,65			6 092	5 943,96	5 944
4210	1 161	1 161,36			1 512	1 512,38	4 136	4 136,51			6 809	6 810,25	6 810
4220			76 350	75 826,00	38 000	36 902,66	128 820	119 577,67			243 170	232 306,33	232 306
4240					744	665,10					744	665,10	665
4300	2 930	2 930,05					3 085	3 084,60			6 015	6 014,65	6 015
4410											0	0,00	0
4440	1 539	1 539,00	2 443	2 443,00	2 707	2 707,00	4 691	4 691,00			11 380	11 380,00	11 380
razem:	28 827	28 769,65	158 698	158 174,00	108 352	102 601,66	254 736	235 587,05	0	0,00	550 613	525 132,36	525 132
%	99,80		99,67		94,69		92,48				95,37		
Ogółem:	1 530 155	1 529 807,12	1 346 011	1 345 487,00	770 641	761 818,04	1 531 165	1 510 520,56	531 240	526 437,83	5 709 212	5 674 070,54	5 674 071
%		99,98		99,96		98,86		98,65		99,10		99,38	
											5 709 212	5 674 070,54	

suma sprawdzająca

Poz. 1350

SPRAWOZDANIE
z wykonania budżetu Gminy Szczecinek
za 2004 r.

Sprawozdanie z wykonania budżetu miasta Szczecinek
za 2004 rok

w złotych

Dz	Roz	§	Wyszczególnienie	Plan na początek roku	Plan po zmianach	Wykonanie za 2004 rok	% wyk.	
							pl	po zm.
700			Gospodarka mieszkaniowa	2.700.000	3.835.000	4.056.489		
	70005		Gospodarka gruntami i nieruchomościami	2.700.000	3.835.000	4.056.489		105,8
		0470	Wpływy z opłat za zarząd, użytkowanie i użytkowanie wieczyste nieruchomości	1.100.000	1.220.000	1.240.852		101,7
		0750	Dochody z najmu i dzierżawy składników majątkowych Skarbu Państwa, jednostek samorządu terytorialnego lub innych jednostek zaliczanych do sektora finansów publicznych oraz innych umów o podobnym charakterze	55.000	55.000	54.429		99,0
		0760	Wpływy z tytułu przekształcenia prawa użytkowania wieczystego przysługującego osobom fizycznym w prawo własności	40.000	40.000	35.530		88,8
		0840	Wpływy ze sprzedaży wyrobów i składników majątkowych	1.500.000	2.400.000	2.605.848		108,6
		0920	Pozostałe odsetki	5.000	15.000	14.830		98,9
		2010	Dotacje celowe otrzymane z budżetu państwa na realizację zadań bieżących z zakresu administracji rządowej oraz innych zadań zleconych gminie ustawami		25.000	25.000		100,0
		6310	Dotacje celowe otrzymane z budżetu państwa na inwestycje i zakupy inwestycyjne z zakresu administracji rządowej oraz innych zadań zleconych gminom ustawami		80.000	80.000		100,0
710			Działalność usługowa	87.000	64.500	61.994		96,1
	71004		Plany zagospodarowania przestrzennego		7.500	8.685		115,8
		0580	Grzywny i inne kary pieniężne od osób prawnych i innych jednostek organizacyjnych		7.500	8.685		115,8
	71035		Cmentarze	87.000	57.000	53.309		93,5
		0970	Wpływy z różnych dochodów	70.000	40.000	36.309		90,8
		2020	Dotacje celowe otrzymane z budżetu państwa na zadania bieżące realizowane przez gminę na podstawie porozumień z organami administracji rządowej	17.000	17.000	17.000		100,0
750			Administracja publiczna	272.000	363.000	371.103		102,2
	75011		Urzędy wojewódzkie	252.000	258.000	257.988		100,0
		2010	Dotacje celowe otrzymane z budżetu państwa na realizację zadań bieżących z zakresu administracji rządowej oraz innych zadań zleconych gminie ustawami	252.000	252.000	252.000		100,0
		2360	Dochody jednostek samorządu terytorialnego związane z realizacją zadań z zakresu administracji rządowej oraz innych zadań zleconych ustawami		6.000	5.988		99,8
	75023		Urzędy gmin (miast i miast na prawach powiatu)	20.000	55.000	59.631		108,4
		0580	Grzywny i inne kary pieniężne od osób prawnych i innych jednostek organizacyjnych			3.719		
		0690	Wpływy z różnych opłat			6		
		0970	Wpływy z różnych dochodów	20.000	55.000	55.906		101,7
	75095		Pozostała działalność		50.000	53.484		107,0
		0690	Wpływy z różnych opłat		50.000	53.484		107,0
751			Urzędy naczelnych organów władzy państwowej, kontroli i ochrony państwa oraz sądownictwa	6.548	55.239	54.399		
	75101		Urzędy naczelnych organów władzy państwowej, kontroli i ochrony prawa	6.548	6.548	6.548		100,0
		2010	Dotacje celowe otrzymane z budżetu państwa na realizację zadań bieżących z zakresu administracji rządowej oraz innych zadań zleconych gminie ustawami	6.548	6.548	6.548		100,0
	75113		Wybory do Parlamentu Europejskiego		48.691	47.851		98,3
		2010	Dotacje celowe otrzymane z budżetu państwa na realizację zadań bieżących z zakresu administracji rządowej oraz innych zadań zleconych gminie ustawami		48.691	47.851		98,3
754			Bezpieczeństwo publiczne i ochrona	17.000	64.000	64.439		100,7

Dz	Roz	§	Wyszczególnienie	Plan na początek roku	Plan po zmianach	Wykonanie za 2004 rok	% wyk. pl.po zm.
	75414		przeciwpożarowa	2.000	2.000	2.000	100,0
		2010	Obrona cywilna	2.000	2.000	2.000	100,0
			Dotacje celowe otrzymane z budżetu państwa na realizację zadań bieżących z zakresu administracji rządowej oraz innych zadań zleconych gminie ustawami				
	75416		Straż Miejska	15.000	62.000	62.439	100,7
		0570	Grzywny, mandaty i inne kary pieniężne od ludności	15.000	62.000	62.324	100,5
		0910	Odsetki od nieterminowych wpłat z tytułu podatków i opłat			22	
		0920	Pozostałe odsetki			93	
756			Dochody od osób prawnych, od osób fizycznych i od innych jednostek nie posiadających osobowości prawnej oraz wydatki związane z ich poborem	28.424.821	29.629.603	29.443.705	99,4
	75601		Wpływy z podatku dochodowego od osób fizycznych	80.000	80.000	66.659	83,3
		0350	Podatek od działalności gospodarczej osób fizycznych, opłacany w formie karty podatkowej	80.000	80.000	65.381	81,7
		0910	Odsetki od nieterminowych wpłat z tytułu podatków i opłat			1.278	
	75615		Wpływy z podatku rolnego, podatku leśnego, podatku od czynności cywilnoprawnych, podatku od spadków i darowizn oraz podatków i opłat lokalnych	13.564.500	14.054.282	14.265.127	101,5
		0310	Podatek od nieruchomości	12.000.000	12.000.000	12.048.062	100,4
		0320	Podatek rolny	32.000	38.000	40.079	105,5
		0330	Podatek leśny	5.500	5.500	6.287	114,3
		0340	Podatek od środków transportowych	650.000	650.000	649.320	99,9
		0360	Podatek od spadków i darowizn	100.000	140.000	212.400	151,7
		0370	Podatek od posiadania psów	7.000	10.000	10.345	103,5
		0430	Wpływy z opłaty targowej	70.000	75.000	76.036	101,4
		0500	Podatek od czynności cywilnoprawnych	600.000	600.000	692.950	115,5
		0690	Wpływy z różnych opłat	5.000	5.000	4.581	91,6
		0910	Odsetki od nieterminowych wpłat z tytułu podatków i opłat	95.000	95.000	89.285	94,0
		2440	Dotacje otrzymane z funduszy celowych na realizację zadań bieżących jednostek sektora finansów publicznych		435.782	435.782	100,0
	75618		Wpływy z innych opłat stanowiących dochody jednostek samorządu terytorialnego na podstawie ustaw	1.210.000	1.580.000	1.570.528	99,4
		0410	Wpływy z opłaty skarbowej	600.000	950.000	963.477	101,4
		0480	Wpływy z opłat za zezwolenia na sprzedaż alkoholu	550.000	570.000	570.552	100,1
		0490	Wpływy z innych lokalnych opłat pobieranych przez jednostki samorządu terytorialnego na podstawie odrębnych ustaw		60.000	35.747	59,6
		0690	Wpływy z różnych opłat	60.000			
		0910	Odsetki od nieterminowych wpłat z tytułu podatków i opłat			752	
	75621		Udziały gmin w podatkach stanowiących dochód budżetu państwa	13.570.321	13.915.321	13.541.391	97,3
		0010	Podatek dochodowy od osób fizycznych	13.420.321	13.420.321	13.106.082	97,7
		0020	Podatek dochodowy od osób prawnych	150.000	495.000	435.309	87,9
758			Różne rozliczenia	16.280.112	16.559.280	16.563.996	100,0
	75801		Część oświatowa subwencji ogólnej dla jednostek samorządu terytorialnego	14.981.036	15.114.763	15.114.763	100,0
		2920	Subwencje ogólne z budżetu państwa	14.981.036	15.114.763	15.114.763	100,0
	75805		Część rekompensująca subwencji ogólnej dla gmin		5.441	5.441	100,0
		2920	Subwencje ogólne z budżetu państwa		5.441	5.441	100,0
	75814		Różne rozliczenia finansowe	50.000	190.000	194.716	102,5
		0350	Podatek od działalności gospodarczej osób fizycznych, opłacany w formie karty podatkowej			/-/ 452	
		0360	Podatek od spadków i darowizn			/-/ 166	
		0410	Wpływy z opłaty skarbowej			/-/ 40	
		0500	Podatek od czynności cywilnoprawnych			/-/ 52	
		0910	Odsetki od nieterminowych wpłat z tytułu podatków i opłat			/-/ 222	
		0920	Pozostałe odsetki	50.000	190.000	195.648	103,0

Dz	Roz	§	Wyszczególnienie	Plan na	Plan	Wykona-	%
				początek	po	nie za	wyk.
				roku	zmianach	2004 rok	pl.po zm.
801	75805	2920	Część równoważąca subwencji ogólnej dla gmin	1.249.076	1.249.076	1.249.076	100,0
			Subwencje ogólne z budżetu państwa	1.249.076	1.249.076	1.249.076	100,0
			Oświata i wychowanie		33.682	30.557	90,7
	80101		Szkoły podstawowe		28.912	28.907	100,0
		2010	Dotacje celowe otrzymane z budżetu państwa na realizację zadań bieżących z zakresu administracji rządowej oraz innych zadań zleconych gminie ustawami		20.000	20.000	100,0
		2030	Dotacje celowe otrzymane z budżetu państwa na realizację własnych zadań bieżących gmin		8.912	8.907	100,0
	80195		Pozostała działalność		4.770	1.650	34,6
		2030	Dotacje celowe otrzymane z budżetu państwa na realizację własnych zadań bieżących gmin		4.770	1.650	34,6
851			Ochrona zdrowia		18.600	18.619	100,1
	85154		Przeciwdziałanie alkoholizmowi		18.600	18.619	100,1
		0580	Grzywny i inne kary pieniężne od osób prawnych i innych jednostek organizacyjnych		18.600	18.619	100,1
852			Pomoc społeczna	3.104.000	8.032.228	7.930.462	98,7
	85202		Domy pomocy społecznej		9.500	9.556	100,6
		0970	Wpływy z różnych dochodów		9.500	9.556	100,6
	85203		Ośrodki wsparcia	302.000	310.992	310.992	100,0
		2010	Dotacje celowe otrzymane z budżetu państwa na realizację zadań bieżących z zakresu administracji rządowej oraz innych zadań zleconych gminie ustawami	302.000	310.992	310.992	100,0
	85212		Świadczenia rodzinne oraz składki na ubezpieczenia emerytalne i rentowe z ubezpieczenia społecznego		5.244.358	5.143.845	98,1
		0920	Pozostałe odsetki			15	
		2010	Dotacje celowe otrzymane z budżetu państwa na realizację zadań bieżących z zakresu administracji rządowej oraz innych zadań zleconych gminie ustawami		5.217.758	5.117.230	98,1
		6310	Dotacje celowe otrzymane z budżetu państwa na inwestycje i zakupy inwestycyjne z zakresu administracji rządowej oraz innych zadań zleconych gminom ustawami		26.600	26.600	100,0
	85213		Składki na ubezpieczenie zdrowotne opłacane za osoby pobierające niektóre świadczenia z pomocy społecznej oraz niektóre świadczenia rodzinne	76.000	87.500	87.379	99,9
		2010	Dotacje celowe otrzymane z budżetu państwa na realizację zadań bieżących z zakresu administracji rządowej oraz innych zadań zleconych gminie ustawami	76.000	87.500	87.379	99,9
	85214		Zasiłki i pomoc w naturze oraz składki na ubezpieczenia społeczne	1.991.000	1.558.165	1.553.898	99,7
		2010	Dotacje celowe otrzymane z budżetu państwa na realizację zadań bieżących z zakresu administracji rządowej oraz innych zadań zleconych gminie ustawami	1.991.000	1.366.720	1.362.284	99,7
		2030	Dotacje celowe otrzymane z budżetu państwa na realizację własnych zadań bieżących gmin		190.045	190.045	100,0
		2910	Wpływy ze zwrotów dotacji wykorzystanych niezgodnie z przeznaczeniem lub pobranych w nadmiernej wysokości		1.400	1.569	112,1
	85215		Dodatki mieszkaniowe		16.700	17.230	103,2
		2910	Wpływy ze zwrotów dotacji wykorzystanych niezgodnie z przeznaczeniem lub pobranych w nadmiernej wysokości		16.700	17.230	103,2
	85216		Zasiłki rodzinne, pielęgnacyjne i wychowawcze	136.000	32.053	32.053	100,0
		2010	Dotacje celowe otrzymane z budżetu państwa na realizację zadań bieżących z zakresu administracji rządowej oraz innych zadań zleconych gminie ustawami	136.000	32.053	32.053	100,0
	85219		Ośrodki pomocy społecznej	543.000	610.577	612.997	100,4
		0470	Wpływy z opłat za zarząd, użytkowanie i użytkowanie wieczyste nieruchomości		16.900	16.988	100,5
		0920	Pozostałe odsetki		13.800	15.256	110,6
		0970	Wpływy z różnych dochodów		4.400	5.276	119,9
		2010	Dotacje celowe otrzymane z budżetu państwa na realizację zadań bieżących z zakresu administracji rządowej oraz innych zadań zleconych gminie ustawami	543.000	181.000	181.000	100,0

Dz	Roz	§	Wyszczególnienie	Plan na początek roku	Plan po zmianach	Wykonanie za 2004 rok	% wyk. pl.po zm.
		2030	Dotacje celowe otrzymane z budżetu państwa na realizację własnych zadań bieżących gmin		394.477	394.477	100,0
	85228		Usługi opiekuńcze i specjalistyczne usługi opiekuńcze	56.000	70.300	70.655	100,5
		0830	Wpływy z usług		3.300	3.335	101,1
		2010	Dotacje celowe otrzymane z budżetu państwa na realizację zadań bieżących z zakresu administracji rządowej oraz innych zadań zleconych gminie ustawami	56.000	67.000	67.000	100,0
		2360	Dochody jednostek samorządu terytorialnego związane z realizacją zadań z zakresu administracji rządowej oraz innych zadań zleconych ustawami			320	
	85295		Pozostała działalność		92.083	91.857	99,8
		0830	Wpływy z usług		2.000	1.774	88,7
		2020	Dotacje celowe otrzymane z budżetu państwa na zadania bieżące realizowane przez gminę na podstawie porozumień z organami administracji rządowej		9.000	9.000	100,0
853		2030	Dotacje celowe otrzymane z budżetu państwa na realizację własnych zadań bieżących gmin		81.083	81.083	100,0
			Pozostałe zadania w zakresie polityki społecznej		88.605	43.605	49,2
	85334		Pomoc dla repatriantów		88.605	43.605	49,2
		2020	Dotacje celowe otrzymane z budżetu państwa na zadania bieżące realizowane przez gminę na podstawie porozumień z organami administracji rządowej		88.605	43.605	49,2
900			Gospodarka komunalna i ochrona środowiska	45.000	339.277	402.450	118,6
	90015		Oświetlenie ulic, placów i dróg		254.277	254.277	100,0
		2010	Dotacje celowe otrzymane z budżetu państwa na realizację zadań bieżących z zakresu administracji rządowej oraz innych zadań zleconych gminie ustawami		254.277	254.277	100,0
	90095		Pozostała działalność	45.000	85.000	148.173	174,3
		0580	Grzywny i inne kary pieniężne od osób prawnych i innych jednostek organizacyjnych			80.901	
		0690	Wpływy z różnych opłat	20.000	40.000	37.287	93,2
		0910	Odsetki od nieterminowych wpłat z tytułu podatków i opłat			18	
		0970	Wpływy z różnych dochodów	25.000	25.000	9.967	39,9
		2440	Dotacje otrzymane z funduszy celowych na realizację zadań bieżących jednostek sektora finansów publicznych		20.000	20.000	100,0
921			Kultura i ochrona dziedzictwa narodowego		24.760	24.730	99,9
	92116		Biblioteki		11.980	11.950	99,8
		2020	Dotacje celowe otrzymane z budżetu państwa na zadania bieżące realizowane przez gminę na podstawie porozumień z organami administracji rządowej		11.980	11.950	99,8
	92695		Pozostała działalność		12.780	12.780	100,0
		2010	Dotacje celowe otrzymane z budżetu państwa na realizację zadań bieżących z zakresu administracji rządowej oraz innych zadań zleconych gminie ustawami		12.780	12.780	100,0
DOCHODY OGÓŁEM				50.936.481	59.107.774	59.066.548	99,9
010			Rolnictwo i łowiectwo	2.000	2.000	783	39,2
	01030		Izby rolnicze	2.000	2.000	783	39,2
		2850	Wpłaty gmin na rzecz izb rolniczych w wysokości 2 % uzyskanych wpływów z podatku rolnego	2.000	2.000	783	39,2
600			Transport i łączność	2.550.000	2.846.000	2.825.090	99,3
	60004		Lokalny transport zbiorowy	700.000	826.000	826.000	100,0
		4150	Dopłaty w spółkach prawa handlowego	700.000	826.000	826.000	100,0
	60016		Drogi publiczne gminne	1.850.000	2.020.000	1.999.090	99,0
		4210	Zakup materiałów i wyposażenia	30.000			
		4270	Zakup usług remontowych	1.250.000	1.580.000	1.568.219	99,3
		4300	Zakup usług pozostałych	540.000	410.000	403.398	98,4

Dz	Roz	§	Wyszczególnienie	Plan na	Plan	Wykona-	%
				początek	po	nie za	wyk.
				roku	zmianach	2004 rok	pl.po zm.
		4430	Różne opłaty i składki	30.000	30.000	27.473	91,6
630			Turystyka	60.160	61.660	60.160	97,6
	63003		Zadania w zakresie upowszechniania turystyki	60.160	61.660	60.160	97,6
		2510	Dotacja podmiotowa z budżetu dla zakładu budżetowego	45.000	46.500	45.000	96,8
		4300	Zakup usług pozostałych	15.160	15.160	15.160	100,0
700			Gospodarka mieszkaniowa	480.000	989.000	496.152	50,2
	70005		Gospodarka gruntami i nieruchomościami	430.000	939.000	464.444	49,5
		4150	Dopłaty w spółkach prawa handlowego		25.000	25.000	100,0
		4300	Zakup usług pozostałych	280.000	280.000	126.213	45,1
		4430	Różne opłaty i składki	20.000	20.000	9.926	49,6
		4530	Podatek od towarów i usług /VAT/	10.000	414.000	185.415	44,8
		4590	Kary i odszkodowania wypłacane na rzecz osób fizycznych	40.000	40.000		
		6050	Wydatki inwestycyjne jednostek budżetowych		80.000	80.000	100,0
		6060	Wydatki na zakupy inwestycyjne jednostek budżetowych	80.000	80.000	37.890	47,4
	70017		Wypuk odsetek od kredytów mieszkaniowych	50.000	50.000	31.708	63,4
		4580	Pozostałe odsetki	50.000	50.000	31.708	63,4
710			Działalność usługowa	367.000	367.000	324.910	88,5
	71004		Plany zagospodarowania przestrzennego	350.000	350.000	307.910	88,0
		4110	Składki na ubezpieczenia społeczne		900	295	32,8
		4120	Składki na Fundusz Pracy		100	42	42,0
		4300	Zakup usług pozostałych	350.000	347.000	306.789	88,4
		4530	Podatek od towarów i usług /VAT/		2.000	784	39,2
	71035		Cmentarze	17.000	17.000	17.000	100,0
		4210	Zakup materiałów i wyposażenia		854	854	100,0
		4270	Zakup usług remontowych		4.346	4.346	100,0
		4300	Zakup usług pozostałych	17.000	11.800	11.800	100,0
750			Administracja publiczna	6.200.000	6.274.600	5.790.764	92,3
	75011		Urzędy wojewódzkie	512.000	512.000	505.023	98,6
		4010	Wynagrodzenia osobowe pracowników	346.400	346.600	346.529	100,0
		4040	Dodatkowe wynagrodzenie roczne	35.000	35.000	29.983	85,7
		4110	Składki na ubezpieczenia społeczne	68.000	69.500	69.491	100,0
		4120	Składki na Fundusz Pracy	9.400	10.200	10.166	99,7
		4210	Zakup materiałów i wyposażenia	15.000	15.000	15.000	100,0
		4260	Zakup energii	10.000	10.000	10.000	100,0
		4300	Zakup usług pozostałych	26.200	23.700	23.700	100,0
		4410	Podróże służbowe krajowe	2.000	2.000	154	7,7
	75022		Rady miast	350.000	350.000	291.371	83,3
		3030	Różne wydatki na rzecz osób fizycznych	279.648	279.648	246.359	88,1
		4210	Zakup materiałów i wyposażenia	25.000	25.000	20.808	83,2
		4260	Zakup energii	5.000	5.000	3.750	75,0
		4300	Zakup usług pozostałych	32.352	32.352	20.143	62,3
		4410	Podróże służbowe krajowe	5.000	5.000	311	6,2
		4420	Podróże służbowe zagraniczne	3.000	3.000		
	75023		Urzędy miast	4.948.000	4.948.000	4.532.456	91,6
		3020	Nagrody i wydatki osobowe nie zaliczone do wynagrodzeń	3.000	3.000		
		3030	Różne wydatki na rzecz osób fizycznych	10.000	10.000		
		4010	Wynagrodzenia osobowe pracowników	2.793.504	2.793.504	2.716.197	97,2
		4040	Dodatkowe wynagrodzenie roczne	205.000	205.000	203.785	99,4
		4110	Składki na ubezpieczenia społeczne	495.752	495.752	449.739	90,7
		4120	Składki na Fundusz Pracy	67.930	68.930	68.558	99,5
		4210	Zakup materiałów i wyposażenia	200.000	223.944	219.252	97,9
		4260	Zakup energii	90.000	90.000	82.214	91,4
		4270	Zakup usług remontowych	98.000	10.000	7.200	72,0
		4300	Zakup usług pozostałych	538.879	481.879	225.345	46,8
		4410	Podróże służbowe krajowe	33.000	40.500	39.926	98,6
		4420	Podróże służbowe zagraniczne	5.000			
		4430	Różne opłaty i składki	20.000	20.000	16.039	80,2
		4440	Odpisy na zakładowy fundusz świadczeń socjalnych	69.135	55.191	55.191	100,0
		4530	Podatek od towarów i usług /VAT/		1.000	651	65,1
		6050	Wydatki inwestycyjne jednostek budżetowych	133.800	257.500	257.448	100,0
		6060	Wydatki na zakupy inwestycyjne jednostek budżetowych	185.000	191.800	190.911	99,5
	75095		Pozostała działalność	390.000	464.600	461.914	99,4
		2830	Dotacja celowa z budżetu na finansowanie lub dofinansowanie zadań zleconych do realizacji pozostałym jednostkom nie zaliczanym do sektora finansów publicznych		15.000	15.000	100,0
		3020	Nagrody i wydatki osobowe nie zaliczone do wynagrodzeń		400	400	100,0

Dz	Roz	§	Wyszczególnienie	Plan na początek roku	Plan po zmianach	Wykonanie za 2004 rok	% wyk.		
							pl.	po zm.	
751		4110	Składki na ubezpieczenia społeczne		150	122		81,4	
		4120	Składki na Fundusz Pracy		50	17		34,4	
		4210	Zakup materiałów i wyposażenia	50.000	89.100	88.249		99,0	
		4300	Zakup usług pozostałych	230.000	257.900	256.487		99,5	
		4430	Różne opłaty i składki	110.000	102.000	101.639		99,7	
			Urzędy naczelných organów władzy państwowej, kontroli i ochrony państwa oraz sądownictwa		6.548	55.239	54.399		98,5
		75101	Urzędy naczelných organów władzy państwowej, kontroli i ochrony prawa		6.548	6.548	6.548		100,0
			4210 Zakup materiałów i wyposażenia	3.548	3.548	3.548		100,0	
			4300 Zakup usług pozostałych	3.000	3.000	3.000		100,0	
		75113	Wybory do Parlamentu Europejskiego			48.691	47.851		98,3
754		3030	Różne wydatki na rzecz osób fizycznych		30.800	29.960		97,3	
		4110	Składki na ubezpieczenia społeczne		873	873		100,0	
		4120	Składki na Fundusz Pracy		125	125		100,0	
		4210	Zakup materiałów i wyposażenia		5.843	5.843		100,0	
		4260	Zakup energii		227	227		100,0	
		4300	Zakup usług pozostałych		10.823	10.823		100,0	
			Bezpieczeństwo publiczne i ochrona przeciwpożarowa		845.597	971.597	944.885		97,3
		75405	Komendy powiatowe Policji			1.000	1.000		100,0
			2950 Wpłaty jednostek na rzecz środków specjalnych			1.000	1.000		100,0
		75411	Komendy powiatowe Państwowej Straży Pożarnej			125.000	100.000		80,0
	6220 Dotacje celowe z budżetu na finansowanie lub dofinansowanie kosztów realizacji inwestycji i zakupów inwestycyjnych innych jednostek sektora finansów publicznych			125.000	100.000		80,0		
75414			Obrona cywilna	8.000	8.000	6.364		79,6	
		4210	Zakup materiałów i wyposażenia	2.000	6.100	4.464		73,2	
		4300	Zakup usług pozostałych	6.000	1.900	1.900		100,0	
		75416	Straż Miejska	837.597	837.597	837.521		100,0	
		3020	Nagrody i wydatki osobowe nie zaliczone do wynagrodzeń		15.500	15.404		100,0	
		4010	Wynagrodzenia osobowe pracowników		567.400	562.092		100,0	
		4040	Dodatkowe wynagrodzenie roczne		37.420	37.416		100,0	
		4110	Składki na ubezpieczenia społeczne		104.500	101.522		100,0	
		4120	Składki na Fundusz Pracy		14.900	14.439		100,0	
		4210	Zakup materiałów i wyposażenia		25.000	34.215		100,0	
756		4260	Zakup energii		11.000	9.295		100,0	
		4270	Zakup usług remontowych		9.000	7.350		99,9	
		4300	Zakup usług pozostałych		35.000	39.428		100,0	
		4410	Podróże służbowe krajowe		4.500	3.692		99,8	
		4430	Różne opłaty i składki		2.777	2.077		100,0	
		4440	Odpisy na zakładowy fundusz świadczeń socjalnych		10.600	10.600		100,0	
			Dochody od osób prawnych, od osób fizycznych i od innych jednostek nie posiadających osobowości prawnej oraz wydatki związane z ich poborem		70.000	70.000	48.704		69,6
		75647	Pobór podatków, opłat i niepodatkowych należności budżetowych		70.000	70.000	48.704		69,6
		4300	Zakup usług pozostałych		70.000	70.000	48.704		69,6
		757	Obsługa długu publicznego		100.000	100.000	42.214		42,2
75702			Obsługa papierów wartościowych, kredytów i pożyczek jednostek samorządu terytorialnego	100.000	100.000	42.214		42,2	
		8070	Odsetki i dyskonto od krajowych skarbowych papierów wartościowych oraz pożyczek i kredytów		100.000	42.214		42,2	
758			Różne rozliczenia	250.000	47.988				
		75818	Rezerwy ogólne i celowe	250.000	47.988				
801		4810	Rezerwy	250.000	47.988				
			Oświata i wychowanie	21.246.836	22.390.021	22.063.829		98,5	
80101	Szkoły podstawowe		10.147.336	12.060.422	12.039.644		99,8		

Dz	Roz	§	Wyszczególnienie	Plan na początek roku	Plan po zmianach	Wykonanie za 2004 rok	% wyk. pŁpo zm.
851	80104	2510	Dotacja podmiotowa z budżetu dla zakładu budżetowego	8.774.436	8.882.046	8.873.483	99,9
		2540	Dotacja podmiotowa z budżetu dla niepublicznej szkoły lub innej niepublicznej placówki oświatowo-wychowawczej	172.900	178.376	178.375	100,0
		6050	Wydatki inwestycyjne jednostek budżetowych	1.200.000	3.000.000	2.987.786	99,6
			Przedszkola	3.030.500	3.042.762	2.743.406	90,2
		2510	Dotacja podmiotowa z budżetu dla zakładu budżetowego	520.000	520.000	520.000	100,0
		2540	Dotacja podmiotowa z budżetu dla niepublicznej szkoły lub innej niepublicznej placówki oświatowo-wychowawczej	2.510.500	2.522.762	2.223.406	88,1
	80110		Gimnazja	7.274.000	6.344.980	6.339.328	99,9
		2510	Dotacja podmiotowa z budżetu dla zakładu budżetowego	5.508.000	5.470.556	5.466.314	99,9
	80113	2540	Dotacja podmiotowa z budżetu dla niepublicznej szkoły lub innej niepublicznej placówki oświatowo-wychowawczej	266.000	274.424	274.243	99,9
		6050	Wydatki inwestycyjne jednostek budżetowych	1.500.000	600.000	598.771	99,8
	80146		Dowożenie uczniów do szkół	20.000	45.000	45.000	100,0
		2510	Dotacja podmiotowa z budżetu dla zakładu budżetowego	20.000	45.000	45.000	100,0
	80195		Dokształcanie i doskonalenie nauczycieli	757.000	826.811	826.811	100,0
		2510	Dotacja podmiotowa z budżetu dla zakładu budżetowego	757.000	826.811	826.811	100,0
	85154		Pozostała działalność	18.000	70.046	69.640	99,4
		2510	Dotacja podmiotowa z budżetu dla zakładu budżetowego	18.000	44.046	43.640	99,1
	85195	2540	Dotacja podmiotowa z budżetu dla niepublicznej szkoły lub innej niepublicznej placówki oświatowo-wychowawczej		26.000	26.000	100,0
			Ochrona zdrowia	600.000	680.800	651.620	95,7
	85202		Przeciwdziałanie alkoholizmowi	550.000	600.000	587.840	98,0
		2820	Dotacja celowa z budżetu na finansowanie lub dofinansowanie zadań zleconych do realizacji stowarzyszeniom	212.000	212.000	204.341	96,4
	85203	2830	Dotacja celowa z budżetu na finansowanie lub dofinansowanie zadań zleconych do realizacji pozostałym jednostkom nie zaliczanym do sektora finansów publicznych	118.000	118.000	118.000	100,0
		4210	Zakup materiałów i wyposażenia	5.000	5.000	2.440	48,8
	85212	4300	Zakup usług pozostałych	125.000	114.000	112.184	98,4
		6050	Wydatki inwestycyjne jednostek budżetowych	90.000	151.000	150.875	99,9
	85220		Pozostała działalność	50.000	80.800	63.780	78,9
2820		Dotacja celowa z budżetu na finansowanie lub dofinansowanie zadań zleconych do realizacji stowarzyszeniom		6.000	6.000	100,0	
85223	2830	Dotacja celowa z budżetu na finansowanie lub dofinansowanie zadań zleconych do realizacji pozostałym jednostkom nie zaliczanym do sektora finansów publicznych		3.000	3.000	100,0	
	4210	Zakup materiałów i wyposażenia		1.600	1.600	100,0	
85226	4300	Zakup usług pozostałych	50.000	70.200	53.180	75,8	
		Pomoc społeczna	10.696.000	15.602.128	15.173.589	97,3	
85202		Domy pomocy społecznej	303.000	303.000	300.150	99,1	
	2830	Dotacja celowa z budżetu na finansowanie lub dofinansowanie zadań zleconych do realizacji pozostałym jednostkom nie zaliczanym do sektora finansów publicznych	303.000	303.000	300.150	99,1	
85203		Ośrodki wsparcia	302.000	310.992	310.992	100,0	
	2830	Dotacja celowa z budżetu na finansowanie lub dofinansowanie zadań zleconych do realizacji pozostałym jednostkom nie zaliczanym do sektora finansów publicznych	302.000	310.992	310.992	100,0	
85212		Świadczenia rodzinne oraz składki na ubezpieczenia emerytalne i rentowe z ubezpieczenia społecznego		5.244.358	5.143.830	98,1	
	3110	Świadczenia społeczne		5.013.499	4.916.640	98,1	
85213	4010	Wynagrodzenia osobowe pracowników		49.100	48.173	98,1	
	4110	Składki na ubezpieczenia społeczne		111.550	108.886	97,6	
85213	4120	Składki na Fundusz Pracy		1.210	1.180	97,5	
	4210	Zakup materiałów i wyposażenia		25.200	25.200	100,0	
85213	4300	Zakup usług pozostałych		15.981	15.934	99,7	
	4440	Odpisy na zakładowy fundusz świadczeń socjalnych		1.218	1.217	100,0	
85213	6060	Wydatki na zakupy inwestycyjne jednostek budżetowych		26.600	26.600	100,0	
		Składki na ubezpieczenie zdrowotne opłacane za osoby pobierające niektóre świadczenia z pomocy społecznej	76.000	87.500	87.379	99,9	
	4130	Składki na ubezpieczenie zdrowotne	76.000	87.500	87.379	99,9	

Dz	Roz	§	Wyszczególnienie	Plan na początek roku	Plan po zmianach	Wykonanie za 2004 rok	% wyk. pl.po zm.
	85214		Zasiłki i pomoc w naturze oraz składki na ubezpieczenia społeczne	3.391.000	2.912.565	2.908.129	99,9
		3110	Świadczenia społeczne	3.187.000	2.850.489	2.846.054	99,8
		4110	Składki na ubezpieczenia społeczne	204.000	62.076	62.075	100,0
	85215		Dodatki mieszkaniowe	4.000.000	3.936.000	3.634.994	92,4
		3020	Nagrody i wydatki osobowe nie zaliczone do wynagrodzeń	225	225	225	100,0
		3110	Świadczenia społeczne	3.818.800	3.754.800	3.453.836	92,0
		4010	Wynagrodzenia osobowe pracowników	102.800	102.800	102.794	100,0
		4040	Dodatkowe wynagrodzenie roczne	7.900	6.816	6.816	100,0
		4110	Składki na ubezpieczenia społeczne	19.600	19.302	19.299	100,0
		4120	Składki na Fundusz Pracy	2.700	2.667	2.667	100,0
		4210	Zakup materiałów i wyposażenia	8.500	11.984	11.984	100,0
		4260	Zakup energii	8.000	6.519	6.518	100,0
		4300	Zakup usług pozostałych	27.600	27.600	27.569	99,9
		4410	Podróże służbowe krajowe	500	156	155	99,4
		4440	Odpisy na zakładowy fundusz świadczeń socjalnych	3.375	3.131	3.131	100,0
	85216		Zasiłki rodzinne, pielęgnacyjne i wychowawcze	136.000	32.053	32.053	100,0
		3110	Świadczenia społeczne	136.000	32.053	32.053	100,0
	85219		Ośrodki pomocy społecznej	1.775.000	1.890.477	1.888.799	99,9
		3020	Nagrody i wydatki osobowe nie zaliczone do wynagrodzeń	3.750	3.536	3.536	100,0
		4010	Wynagrodzenia osobowe pracowników	1.101.300	1.101.300	1.100.916	100,0
		4040	Dodatkowe wynagrodzenie roczne	88.800	83.883	83.882	100,0
		4110	Składki na ubezpieczenia społeczne	210.400	208.774	208.100	99,7
		4120	Składki na Fundusz Pracy	29.200	28.850	28.756	99,7
		4140	Wpłaty na Państwowy Fundusz Rehabilitacji Osób Niepełnosprawnych	1.050	550	478	87,0
		4210	Zakup materiałów i wyposażenia	21.000	90.469	90.456	100,0
		4260	Zakup energii	20.200	9.500	9.461	99,6
		4270	Zakup usług remontowych		38.146	38.145	100,0
		4300	Zakup usług pozostałych	70.000	99.000	98.759	99,8
		4410	Podróże służbowe krajowe	3.400	1.000	842	84,2
		4430	Różne opłaty i składki	1.300	1.275	1.275	100,0
		4440	Odpisy na zakładowy fundusz świadczeń socjalnych	33.000	29.801	29.801	100,0
		4480	Podatek od nieruchomości	9.600	9.470	9.470	100,0
		4570	Odsetki od nieterminowych wpłat z tytułu podatków i opłat		4	4	100,0
		6050	Wydatki inwestycyjne jednostek budżetowych	170.000	172.943	172.943	100,0
		6060	Wydatki na zakupy inwestycyjne jednostek budżetowych	12.000	11.976	11.975	100,0
	85220		Jednostki specjalistycznego poradnictwa, mieszkania chronione i ośrodki interwencji kryzysowej	240.000	240.000	239.765	99,9
		3020	Nagrody i wydatki osobowe nie zaliczone do wynagrodzeń	75	75	75	100,0
		4010	Wynagrodzenia osobowe pracowników	147.200	147.200	147.042	99,9
		4040	Dodatkowe wynagrodzenie roczne	11.200	10.898	10.898	100,0
		4110	Składki na ubezpieczenia społeczne	31.150	29.783	29.718	99,8
		4120	Składki na Fundusz Pracy	4.315	4.116	4.107	99,8
		4210	Zakup materiałów i wyposażenia	2.000	8.738	8.738	100,0
		4260	Zakup energii	13.000	8.680	8.680	100,0
		4300	Zakup usług pozostałych	26.460	26.460	26.457	100,0
		4410	Podróże służbowe krajowe	475	453	453	100,0
		4440	Odpisy na zakładowy fundusz świadczeń socjalnych	4.125	3.597	3.597	100,0
	85228		Usługi opiekuńcze i specjalistyczne usługi opiekuńcze	313.000	324.000	321.849	99,3
		2830	Dotacja celowa z budżetu na finansowanie lub dofinansowanie zadań zleconych do realizacji pozostałym jednostkom nie zaliczonym do sektora finansów publicznych	56.000	67.000	67.000	100,0
		4300	Zakup usług pozostałych	257.000	257.000	254.849	99,2
	85295		Pozostała działalność	160.000	321.183	305.649	95,2
		3020	Nagrody i wydatki osobowe nie zaliczone do wynagrodzeń	300	300	300	100,0
		3110	Świadczenia społeczne		137.183	137.144	100,0
		4010	Wynagrodzenia osobowe pracowników	47.100	47.100	47.053	99,9
		4040	Dodatkowe wynagrodzenie roczne	3.400	3.030	3.030	100,0
		4110	Składki na ubezpieczenia społeczne	9.175	9.084	9.074	99,9
		4120	Składki na Fundusz Pracy	1.275	1.256	1.254	99,8
		4210	Zakup materiałów i wyposażenia	15.590	18.860	18.859	100,0
		4260	Zakup energii	13.000	10.588	10.587	100,0
		4300	Zakup usług pozostałych	66.070	91.390	76.093	83,3
		4410	Podróże służbowe krajowe	1.050	700	573	81,8

Dz	Roz	§	Wyszczególnienie	Plan na początek roku	Plan po zmianach	Wykonanie za 2004 rok	% wyk. plpo zm.	
853		4430	Różne opłaty i składki	1.540	300	291	97,0	
		4440	Odpisy na zakładowy fundusz świadczeń socjalnych	1.500	1.392	1.391	100,0	
			Pozostałe zadania w zakresie polityki społecznej		88.605	35.626	40,2	
	85334		Pomoc dla repatriantów		88.605	35.626	40,2	
854		4210	Zakup materiałów i wyposażenia		53.605	16.417	30,6	
		4270	Zakup usług remontowych		35.000	19.209	54,9	
			Edukacyjna opieka wychowawcza	16.500	71.630	71.081	99,2	
	85412		Kolonie i obozy oraz inne formy wypoczynku dzieci i młodzieży szkolnej		55.130	54.738	99,3	
85415		2510	Dotacja podmiotowa z budżetu dla zakładu budżetowego		55.130	54.738	99,3	
			Pomoc materialna dla uczniów	16.500	16.500	16.343	99,1	
900		3240	Stypendia oraz inne formy pomocy dla uczniów		16.500	16.343	99,1	
			Gospodarka komunalna i ochrona środowiska	8.520.000	7.154.642	7.014.080	98,0	
	90003		Oczyszczanie miast	140.000	160.000	159.524	99,7	
90004		4210	Zakup materiałów i wyposażenia		20.000	11.529	96,1	
		4300	Zakup usług pozostałych		120.000	147.995	100,0	
			Utrzymanie zieleni w miastach	380.000	380.000	363.578	95,7	
90015		4210	Zakup materiałów i wyposażenia		20.000	17.939	89,7	
		4300	Zakup usług pozostałych		360.000	345.639	96,0	
			Oświetlenie ulic, placów i dróg	850.000	989.112	965.019	97,6	
90095		4210	Zakup materiałów i wyposażenia		20.000	4.524	90,5	
		4260	Zakup energii		400.000	409.772	386.950	94,4
90095		4300	Zakup usług pozostałych		430.000	573.212	99,9	
		4580	Pozostałe odsetki			340	333	98,0
			Pozostała działalność	7.150.000	5.625.530	5.525.959	98,2	
90095		4010	Wynagrodzenia osobowe pracowników		58.000	1.000	78,6	
		4110	Składki na ubezpieczenia społeczne		11.000	200	122	60,8
90095		4120	Składki na Fundusz Pracy		1.000	100	76,0	
		4150	Dopłaty w spółkach prawa handlowego			514.165	514.164	100,0
90095		4210	Zakup materiałów i wyposażenia		100.000	48.800	48.545	99,5
		4260	Zakup energii		3.000	12.200	12.112	99,3
90095		4270	Zakup usług remontowych		50.000	111.000	110.581	99,6
		4300	Zakup usług pozostałych		794.000	782.365	780.884	99,8
90095		4430	Różne opłaty i składki		30.000	58.000	57.588	99,3
		4530	Podatek od towarów i usług /VAT/		3.000	3.000	2.368	78,9
90095		6050	Wydatki inwestycyjne jednostek budżetowych		6.100.000	4.094.700	3.998.733	97,7
			Kultura i ochrona dziedzictwa narodowego	2.455.000	1.783.160	1.783.160	100,0	
	92109		Domy i ośrodki kultury, świetlice i kluby	1.015.000	1.018.400	1.018.400	100,0	
92109		2550	Dotacja podmiotowa z budżetu dla instytucji kultury		1.000.000	1.003.400	100,0	
		6220	Dotacje celowe z budżetu na finansowanie lub dofinansowanie kosztów realizacji inwestycji i zakupów inwestycyjnych innych jednostek sektora finansów publicznych		15.000	15.000	15.000	100,0
	92116		Biblioteki	460.000	471.980	471.980	100,0	
92116		2550	Dotacja podmiotowa z budżetu dla instytucji kultury		460.000	471.980	100,0	
			Muzea	980.000	280.000	280.000	100,0	
92118		2550	Dotacja podmiotowa z budżetu dla instytucji kultury		280.000	280.000	100,0	
		6050	Wydatki inwestycyjne jednostek budżetowych		700.000			
	92195		Pozostała działalność		12.780	12.780	100,0	
926		2510	Dotacja podmiotowa z budżetu dla zakładu budżetowego		12.780	12.780	100,0	
			Kultura fizyczna i sport	1.239.840	1.248.657	1.248.657	100,0	
	92601		Obiekty sportowe	703.700	703.700	703.700	100,0	
92604		4300	Zakup usług pozostałych		703.700	703.700	100,0	
			Instytucje kultury fizycznej	285.840	285.840	285.840	100,0	
92604		2510	Dotacja podmiotowa z budżetu dla zakładu budżetowego		143.000	143.000	100,0	
		4300	Zakup usług pozostałych		142.840	142.840	100,0	
	92605		Zadania w zakresie kultury fizycznej i sportu	160.800	168.911	168.911	100,0	
92695		2510	Dotacja podmiotowa z budżetu dla zakładu budżetowego		160.800	168.911	100,0	
			Pozostała działalność	89.500	90.206	90.206	100,0	

Dz	Roz	§	Wyszczególnienie	Plan na początek roku	Plan po zmianach	Wykonanie za 2004 rok	% wyk. pl.po zm.
		2510	Dotacja podmiotowa z budżetu dla zakładu budżetowego	44.500	44.500	44.500	100,0
		4300	Zakup usług pozostałych	45.000	45.706	45.706	100,0
WYDATKI OGÓŁEM				55.705.481	60.804.727	58.629.703	96,4

Sprawozdanie z wykonania zadań zleconych za 2004 rok

w złotych							
Dz	Roz	§	Wyszczególnienie	Plan na początek roku	Plan po zmianach	Wykonanie za 2004 rok	% wyk. pl.po zm.
700	70005		Gospodarka mieszkaniowa		105.000	105.000	100,0
			Gospodarka gruntami i nieruchomościami		105.000	105.000	100,0
		2010	Dotacje celowe otrzymane z budżetu państwa na realizację zadań bieżących z zakresu administracji rządowej oraz innych zadań zleconych gminie ustawami		25.000	25.000	100,0
		6310	Dotacje celowe otrzymane z budżetu państwa na inwestycje i zakupy inwestycyjne z zakresu administracji rządowej oraz innych zadań zleconych gminom ustawami		80.000	80.000	100,0
750	75011		Administracja publiczna	252.000	252.000	252.000	100,0
			Urzędy wojewódzkie	252.000	252.000	252.000	100,0
		201	Dotacje celowe otrzymane z budżetu państwa na realizację zadań bieżących z zakresu administracji rządowej oraz innych zadań zleconych gminie ustawami	252.000	252.000	252.000	100,0
751	75101		Urzędy naczelnych organów władzy państwowej, kontroli i ochrony prawa oraz sądownictwa	6.548	55.239	54.399	98,4
			Urzędy naczelnych organów władzy państwowej, kontroli i ochrony prawa	6.548	6.548	6.548	100,0
		201	Dotacje celowe otrzymane z budżetu państwa na realizację zadań bieżących z zakresu administracji rządowej oraz innych zadań zleconych gminie ustawami	6.548	6.548	6.548	100,0
		75113	Wybory do Parlamentu Europejskiego		48.691	47.851	98,3
		201	Dotacje celowe otrzymane z budżetu państwa na realizację zadań bieżących z zakresu administracji rządowej oraz innych zadań zleconych gminie ustawami		48.691	47.851	98,3
754	75414		Bezpieczeństwo publiczne i ochrona przeciwpożarowa	2.000	2.000	2.000	100,0
			Obrona cywilna	2.000	2.000	2.000	100,0
		201	Dotacje celowe otrzymane z budżetu państwa na realizację zadań bieżących z zakresu administracji rządowej oraz innych zadań zleconych gminie ustawami	2.000	2.000	2.000	100,0
801	80101		Oświata i wychowanie		20.000	20.000	100,0
			Szkoły podstawowe		20.000	20.000	100,0
		201	Dotacje celowe otrzymane z budżetu państwa na realizację zadań bieżących z zakresu administracji rządowej oraz innych zadań zleconych gminie ustawami		20.000	20.000	100,0
852	85203		Pomoc społeczna	3.104.000	7.289.623	7.184.538	98,6
			Ośrodki wsparcia	302.000	310.992	310.992	100,0
		201	Dotacje celowe otrzymane z budżetu państwa na realizację zadań bieżących z zakresu administracji rządowej oraz innych zadań zleconych gminie ustawami	302.000	310.992	310.992	100,0

Dz	Roz	§	Wyszczególnienie	Plan na początek roku	Plan po zmianach	Wykonanie za 2004 rok	% wyk.	
							pl	po zm.
	85212		Świadczenia rodzinne oraz składki na ubezpieczenia emerytalne i rentowe z ubezpieczenia społecznego		5.244.358	5.143.830		98,1
		2010	Dotacje celowe otrzymane z budżetu państwa na realizację zadań bieżących z zakresu administracji rządowej oraz innych zadań zleconych gminie ustawami		5.217.758	5.117.230		98,1
		6310	Dotacje celowe otrzymane z budżetu państwa na inwestycje i zakupy inwestycyjne z zakresu administracji rządowej oraz innych zadań zleconych gminom ustawami		26.600	26.600		100,0
	85213		Składki na ubezpieczenie zdrowotne opłacane za osoby pobierające niektóre świadczenia z pomocy społecznej oraz niektóre świadczenia rodzinne	76.000	87.500	87.379		99,9
		201	Dotacje celowe otrzymane z budżetu państwa na realizację zadań bieżących z zakresu administracji rządowej oraz innych zadań zleconych gminie ustawami	76.000	87.500	87.379		99,9
	85214		Zasiłki i pomoc w naturze oraz składki na ubezpieczenia społeczne	1.991.000	1.366.720	1.362.284		99,7
		201	Dotacje celowe otrzymane z budżetu państwa na realizację zadań bieżących z zakresu administracji rządowej oraz innych zadań zleconych gminie ustawami	1.991.000	1.366.720	1.362.284		99,7
	85216		Zasiłki rodzinne, pielęgnacyjne i wychowawcze	136.000	32.053	32.053		100,0
		201	Dotacje celowe otrzymane z budżetu państwa na realizację zadań bieżących z zakresu administracji rządowej oraz innych zadań zleconych gminie ustawami	136.000	32.053	32.053		100,0
	85219		Ośrodki pomocy społecznej	543.000	181.000	181.000		100,0
		201	Dotacje celowe otrzymane z budżetu państwa na realizację zadań bieżących z zakresu administracji rządowej oraz innych zadań zleconych gminie ustawami	543.000	181.000	181.000		100,0
	85228		Usługi opiekuńcze i specjalistyczne usługi opiekuńcze	56.000	67.000	67.000		100,0
		201	Dotacje celowe otrzymane z budżetu państwa na realizację zadań bieżących z zakresu administracji rządowej oraz innych zadań zleconych gminie ustawami	56.000	67.000	67.000		100,0
900			Gospodarka komunalna i ochrona środowiska		254.277	254.277		100,0
	90015		Oświetlenie ulic, placów i dróg		254.277	254.277		100,0
		201	Dotacje celowe otrzymane z budżetu państwa na realizację zadań bieżących z zakresu administracji rządowej oraz innych zadań zleconych gminie ustawami		254.277	254.277		100,0
921			Kultura i ochrona dziedzictwa narodowego		12.780	12.780		100,0
	92195		Pozostała działalność		12.780	12.780		100,0
		201	Dotacje celowe otrzymane z budżetu państwa na realizację zadań bieżących z zakresu administracji rządowej oraz innych zadań zleconych gminie ustawami		12.780	12.780		100,0
DOCHODY OGÓŁEM				3.381.548	7.990.919	7.884.994		98,7
700	70005		Gospodarka mieszkaniowa		105.000	105.000		100,0
		4150	Gospodarka gruntami i nieruchomościami		105.000	105.000		100,0
		6050	Dopłaty w spółkach prawa handlowego		25.000	25.000		100,0
			Wydatki inwestycyjne jednostek budżetowych		80.000	80.000		100,0
750	75011		Administracja publiczna	252.000	252.000	252.000		100,0
		4010	Urzędy wojewódzkie	252.000	252.000	252.000		100,0
		4110	Wynagrodzenia osobowe pracowników	210.000	210.000	210.000		100,0
		4120	Składki na ubezpieczenia społeczne	37.000	37.000	37.000		100,0
			Składki na Fundusz Pracy	5.000	5.000	5.000		100,0
751			Urzędy naczelnych organów władzy państwowej, kontroli i ochrony prawa oraz sądownictwa	6.548	55.239	54.399		98,4
	75101		Urzędy naczelnych organów władzy państwowej, kontroli i ochrony prawa	6.548	6.548	6.548		100,0
		4210	Zakup materiałów i wyposażenia	3.548	3.548	3.548		100,0
		4300	Zakup usług pozostałych	3.000	3.000	3.000		100,0
	75113		Wybory do Parlamentu Europejskiego		48.691	47.851		98,3

Dz	Roz	§	Wyszczególnienie	Plan na początek roku	Plan po zmianach	Wykonanie za 2004 rok	% wyk.		
							pl	po zm.	
754		3030	Różne wydatki na rzecz osób fizycznych		30.800	29.960		97,3	
		4110	Składki na ubezpieczenia społeczne		873	873		100,0	
		4120	Składki na Fundusz Pracy		125	125		100,0	
		4210	Zakup materiałów i wyposażenia		5.843	5.843		100,0	
		4260	Zakup energii		227	227		100,0	
		4300	Zakup usług pozostałych		10.823	10.823		100,0	
			Bezpieczeństwo publiczne i ochrona przeciwpożarowa		2.000	2.000	2.000		100,0
75414			Obrona cywilna	2.000	2.000	2.000		100,0	
		4210	Zakup materiałów i wyposażenia		100	100		100,0	
801		4300	Zakup usług pozostałych	2.000	1.900	1.900		100,0	
			Oświata i wychowanie		20.000	20.000		100,0	
80101			Szkoły podstawowe		20.000	20.000		100,0	
		2510	Dotacja podmiotowa z budżetu dla zakładu budżetowego		20.000	20.000		100,0	
852			Pomoc społeczna	3.104.000	7.289.623	7.184.538		98,6	
		85203	Ośrodki wsparcia	302.000	310.992	310.992		100,0	
85212		2830	Dotacja celowa z budżetu na finansowanie lub dofinansowanie zadań zleconych do realizacji pozostałym jednostkom nie zaliczanym do sektora finansów publicznych	302.000	310.992	310.992		100,0	
			Świadczenia rodzinne oraz składki na ubezpieczenia emerytalne i rentowe z ubezpieczenia społecznego		5.244.358	5.143.830			
85213		3110	Świadczenia społeczne		5.013.499	4.916.640			
		4010	Wynagrodzenia osobowe pracowników		49.100	48.173			
		4110	Składki na ubezpieczenia społeczne		111.550	108.886			
		4120	Składki na Fundusz Pracy		1.210	1.180			
		4210	Zakup materiałów i wyposażenia		25.200	25.200		100,0	
		4300	Zakup usług pozostałych		15.981	15.934			
		4440	Odpisy na zakładowy fundusz świadczeń socjalnych		1.218	1.217			
		6060	Wydatki na zakupy inwestycyjne jednostek budżetowych		26.600	26.600		100,0	
			Składki na ubezpieczenie zdrowotne opłacane za osoby pobierające niektóre świadczenia z pomocy społecznej oraz niektóre świadczenia rodzinne		76.000	87.500	87.379		
		85214		4130	Składki na ubezpieczenie zdrowotne	76.000	87.500	87.379	
	Zasiłki i pomoc w naturze oraz składki na ubezpieczenia społeczne			1.991.000	1.366.720	1.362.284			
85216		3110	Świadczenia społeczne	1.787.000	1.304.644	1.300.209			
		4110	Składki na ubezpieczenia społeczne	204.000	62.076	62.075			
85219			Zasiłki rodzinne, pielęgnacyjne i wychowawcze	136.000	32.053	32.053		100,0	
		3110	Świadczenia społeczne	136.000	32.053	32.053		100,0	
85228			Ośrodki pomocy społecznej	543.000	181.000	181.000		100,0	
		4010	Wynagrodzenia osobowe pracowników	452.000	150.600	150.600		100,0	
		4110	Składki na ubezpieczenia społeczne	80.000	26.700	26.700		100,0	
		4120	Składki na Fundusz Pracy	11.000	3.700	3.700		100,0	
921			Usługi opiekuńcze i specjalistyczne usługi opiekuńcze	56.000	67.000	67.000		100,0	
		2830	Dotacja celowa z budżetu na finansowanie lub dofinansowanie zadań zleconych do realizacji pozostałym jednostkom nie zaliczanym do sektora finansów publicznych	56.000	67.000	67.000		100,0	
			Kultura i ochrona dziedzictwa narodowego		12.780	12.780		100,0	
92195			Pozostała działalność		12.780	12.780		100,0	
		2510	Dotacja podmiotowa z budżetu dla zakładu budżetowego		12.780	12.780		100,0	
WYDATKI OGÓŁEM				3.381.548	7.736.642	7.630.717		98,6	

Sprawozdanie z wykonania zadań powierzonych na podstawie porozumień za 2004 rok

w złotych							
Dz	Roz	§	Wyszczególnienie	Plan na początek roku	Plan po zmianach	Wykona- nie za 2004 rok	% wyk. pl.po zm.
710	71035		Działalność usługowa	17.000	17.000	17.000	100,0
			Cmentarze	17.000	17.000	17.000	100,0
		202	Dotacje celowe otrzymane z budżetu państwa na zadania bieżące realizowane przez gminę na podstawie porozumień z organami administracji rządowej	17.000	17.000	17.000	100,0
852	85295		Pomoc społeczna		9.000	9.000	100,0
			Pozostała działalność		9.000	9.000	100,0
		202	Dotacje celowe otrzymane z budżetu państwa na zadania bieżące realizowane przez gminę na podstawie porozumień z organami administracji rządowej		9.000	9.000	100,0
853	85334		Pozostałe zadania w zakresie polityki społecznej		88.605	43.605	49,2
			Pomoc dla repatriantów		88.605	43.605	49,2
		2020	Dotacje celowe otrzymane z budżetu państwa na zadania bieżące realizowane przez gminę na podstawie porozumień z organami administracji rządowej		88.605	43.605	49,2
921	92116		Kultura i ochrona dziedzictwa narodowego		11.980	11.950	99,8
			Biblioteki		11.980	11.950	99,8
		202	Dotacje celowe otrzymane z budżetu państwa na zadania bieżące realizowane przez gminę na podstawie porozumień z organami administracji rządowej		11.980	11.950	99,8
DOCHODY OGÓŁEM				17.000	126.585	81.555	64,9
710	71035		Działalność usługowa	17.000	17.000	17.000	100,0
			Cmentarze	17.000	17.000	17.000	100,0
		4210	Zakup materiałów i wyposażenia		854	854	100,0
		4270	Zakup usług remontowych		4.346	4.346	100,0
		4300	Zakup usług pozostałych	17.000	11.800	11.800	100,0
852	85295		Pomoc społeczna		9.000	9.000	100,0
			Pozostała działalność		9.000	9.000	100,0
		4300	Zakup usług pozostałych		9.000	9.000	100,0
853	85334		Pozostałe zadania w zakresie polityki społecznej		88.605	35.626	40,2
			Pomoc dla repatriantów		88.605	35.626	40,2
		4210	Zakup materiałów i wyposażenia		53.605	16.417	30,6
		4270	Zakup usług remontowych		35.000	19.209	54,9
921	92116		Kultura i ochrona dziedzictwa narodowego		11.980	11.950	99,8
			Biblioteki		11.980	11.950	99,8
		2550	Dotacja podmiotowa z budżetu dla instytucji kultury		11.980	11.950	99,8
WYDATKI OGÓŁEM				17.000	126.585	73.576	58,1

Sumy bilansujące budżet miasta Szczecinka za 2004 rok

w złotych

<i>L.p.</i>	<i>Wyszczególnienie</i>	<i>Plan na 2004 rok</i>	<i>Wykonanie za 2004 rok</i>	<i>% wyk/pl</i>
<i>1</i>	<i>Dochody</i>	<i>59.107.774</i>	<i>59.066.548</i>	<i>99,9</i>
<i>2</i>	<i>Nadwyżka z lat ubiegłych</i>	<i>1.360.302</i>	<i>1.360.302</i>	<i>100,0</i>
<i>3</i>	<i>Kredyt</i>	<i>907.365</i>	<i>907.365</i>	<i>100,0</i>
<i>Suma bilansująca dochody i przychody</i>		<i>61.375.441</i>	<i>61.334.215</i>	<i>99,9</i>
<i>1</i>	<i>Wydatki</i>	<i>60.804.727</i>	<i>58.629.703</i>	<i>96,4</i>
<i>2</i>	<i>Splata kredytów i pożyczek</i>	<i>570.714</i>	<i>570.714</i>	<i>100,0</i>
<i>3</i>	<i>Wolne środki</i>		<i>2.133.795</i>	
<i>Suma bilansująca wydatki</i>		<i>61.375.441</i>	<i>61.334.215</i>	<i>99,9</i>

Wykonanie przychodów i kosztów zakładów budżetowych za 2004 rok

w złotych

<i>Nazwa zakładu budżetowego</i>	<i>Stan środków obrotowych na 1.01.2004</i>	<i>Przychody</i>		<i>Wydatki</i>			<i>Stan środków obrotowych na 31.12.2004</i>
		<i>Ogółem</i>	<i>w tym: dotacje z budżetu</i>	<i>Ogółem</i>	<i>w tym:</i>		
					<i>Wynagrodzenia i pochodne od wynagrodzeń</i>	<i>Majątkowe</i>	
<i>Miejski Zakład Doskonalenia Nauczycieli, Obsługi Szkół i Przedszkoli</i>	<i>/+ / 42.264</i>	<i>1.148.954</i>	<i>982.969</i>	<i>1.150.773</i>	<i>760.359</i>		<i>/+ / 40.445</i>
<i>Szkoły podstawowe</i>	<i>/- / 225.841</i>	<i>9.090.881</i>	<i>8.873.483</i>	<i>9.138.251</i>	<i>7.412.073</i>		<i>/- / 273.211</i>
<i>Gimnazja</i>	<i>/- / 375.916</i>	<i>5.562.487</i>	<i>5.466.313</i>	<i>5.525.658</i>	<i>4.542.039</i>		<i>/- / 339.087</i>
<i>Przedszkola</i>	<i>/- / 15.523</i>	<i>710.168</i>	<i>520.000</i>	<i>709.834</i>	<i>565.034</i>		<i>/- / 15.189</i>
<i>Ośrodek Sportu i Rekreacji</i>	<i>/+ / 7.058</i>	<i>1.435.894</i>	<i>401.411</i>	<i>1.438.144</i>	<i>721.714</i>		<i>/+ / 4.808</i>

Sprawozdanie z wykonania Gminnego Funduszu Ochrony Środowiska i Gospodarki Wodnej za 2004 rok

Z a d a n i o w o

<i>Wyszczególnienie</i>	<i>Plan na 2004 rok</i>	<i>Wykonanie za 2004 rok</i>
<i>w złotych</i>		
1. Stan na początek roku	196.877	196.877
2. Przychody ogółem	450.000	89.769
z tego: <i>wpływy własne</i>	10.000	4.053
<i>przelewy z UW i WIOŚ</i>	435.000	81.450
<i>odsetki bankowe</i>	5.000	4.266
3. Środki dyspozycyjne /1+2/	646.877	286.646
4. Wydatki ogółem	646.877	259.821
z tego: <i>Na edukację ekologiczną i promowanie działań proekologicznych:</i>	38.500	30.232
<i>Wspomaganie systemów kontrolno-pomiarowych środowiska</i>	25.000	17.719
<i>Realizowanie proekologicznych zadań modernizacyjnych i inwestycyjnych</i>	420.000	102.472
<i>Nasadzenia i utrzymanie terenów zieleni</i>	40.000	25.844
<i>Przedsięwzięcia związane z gospodarką odpadami</i>	24.000	11.366
<i>Inne zadania służące ochronie środowiska</i>	99.377	72.188
5. Stan na koniec roku		26.825

według klasyfikacji budżetowej

<i>w złotych</i>						
<i>Dz</i>	<i>Roz</i>	<i>§</i>	<i>Wyszczególnienie</i>	<i>Plan na 2004 rok</i>	<i>Wykonanie za 2004 rok</i>	<i>% wyk/pl</i>
900	90095		Gospodarka komunalna i ochrona środowiska	450.000	89.769	19,9
			<i>Pozostała działalność</i>	450.000	89.769	19,9
		058	<i>Grzywny i inne kary pieniężne od osób prawnych i innych jednostek organizacyjnych</i>	10.000	4.053	40,5
		092	<i>Pozostałe odsetki</i>	5.000	4.266	85,3
		296	<i>Przelewy redystrybucyjne</i>	435.000	81.450	18,7
DOCHODY OGÓŁEM				450.000	89.769	19,9
900	90095		Gospodarka komunalna i ochrona środowiska	646.877	259.821	40,2
			<i>Pozostała działalność</i>	646.877	259.821	40,2
		2440	<i>Dotacje przekazane z funduszy celowych na realizację zadań bieżących dla jednostek sektora finansów publicznych</i>	11.000	9.981	90,7
		2450	<i>Dotacje przekazane z funduszy celowych na realizację zadań bieżących dla jednostek nie zaliczanych do sektora finansów publicznych</i>	18.000	13.362	74,2
		4210	<i>Zakup materiałów i wyposażenia</i>	57.877	7.281	12,6
		4300	<i>Zakup usług pozostałych</i>	100.000	63.061	63,1
		6110	<i>Wydatki inwestycyjne funduszy celowych</i>	170.000		
		6260	<i>Dotacje z funduszy celowych na finansowanie lub dofinansowanie kosztów realizacji inwestycji i zakupów inwestycyjnych jednostek sektora finansów publicznych</i>	10.000		
		6270	<i>Dotacje z funduszy celowych na finansowanie lub dofinansowanie kosztów realizacji inwestycji i zakupów inwestycyjnych jednostek nie zaliczanych do sektora finansów publicznych</i>	280.000	166.136	59,3
WYDATKI OGÓŁEM				646.877	259.821	40,2

Sprawozdanie z wykonania Środka specjalnego za 2004 rok

Z a d a n i o w o

<i>Wyszczególnienie</i>	<i>Plan na 2004 rok</i>	<i>Wykonanie za 2004 rok</i>
		<i>w złotych</i>
1. Stan na początek roku	0	27.644
2. Przychody ogółem	50.000	18.680
<i>= tego:</i>		
zajęcie pasa drogowego	49.900	18.667
odsetki bankowe	100	13
3. Wydatki na utrzymanie dróg	50.000	40.000
5. Stan na koniec roku		6.324

Według klasyfikacji budżetowej

<i>Dz</i>	<i>Roz</i>	<i>§</i>	<i>Wyszczególnienie</i>	<i>Plan na 2004 rok</i>	<i>Wykonanie za 2004 rok</i>	<i>% wyk/pl</i>
						<i>w złotych</i>
600	60016		Transport i łączność	50.000	18.680	37,7
			<i>Drogi publiczne gminne</i>	<i>50.000</i>	<i>18.680</i>	<i>37,7</i>
		069	<i>Wpływy z różnych opłat</i>	<i>49.900</i>	<i>18.667</i>	<i>97,4</i>
		092	<i>Pozostałe odsetki</i>	<i>100</i>	<i>13</i>	<i>13,0</i>
DOCHODY OGÓŁEM				50.000	18.680	37,7
600	60016		Transport i łączność	50.000	40.000	80,0
			<i>Drogi publiczne gminne</i>	<i>50.000</i>	<i>40.000</i>	<i>80,0</i>
		4300	<i>Zakup usług pozostałych</i>	<i>50.000</i>	<i>40.000</i>	<i>80,0</i>
WYDATKI OGÓŁEM				50.000	40.000	80,0

Poz. 1351

SPRAWOZDANIE
z wykonania budżetu Gminy Świerzno
za 2004 r.

DOCHODY BUDŻETU GMINY ŚWIERZNO WYKONANIE ZA 2004 ROK (OGÓLEM)
Według działów i rozdziałów klasyfikacji budżetowej i ważniejszych źródeł.

Dział	rozdz.	Paragraf	Nazwa podziałki klasyfikacji budżetowej	Plan		Wykonanie na 31.12.2004	% wykonania planu
				Wyjściowy	Po zmianach		
1	2	3	4	5	6	7	8
010	01095		Rolnictwo i łowiectwo	-	-	1.046	-
			Pozostała działalność	-	-	1.046	-
	0690		wpływy z różnych opłat	-	-	209	-
	0750		dochody z najmu i dzierżawy składników majątkowych Skarbu Państwa, j.s.t. lub innych jednostek zaliczanych do sektora finansów publicznych oraz innych umów o podobnym charakterze - gruntów	-	-	837	-
600			Transport i łączność	-	77.834	77.834	100,0
	60016		Drogi publiczne gminne	-	77.834	77.834	100,0
	0970		wpływy z różnych dochodów - rozliczenia z lat ubiegłych	-	77.834	77.834	100,0
700			Gospodarka mieszkaniowa	209.200	224.200	300.354	134,0
	70005		Gospodarka gruntami i nieruchomościami	170.700	185.700	257.678	138,8
	0470		wpływy z opłat za zarząd, użytkowanie i użytkowanie wieczyste nieruchomości	4.000	4.000	3.802	95,1
	0690		wpływy z różnych opłat	-	-	662	-
	0750		dochody z najmu i dzierżawy składników majątkowych Skarbu Państwa, j.s.t. lub innych jednostek zaliczanych do sektora finansów publicznych oraz innych umów o podobnym charakterze - gruntów	12.000	12.000	13.268	110,6
	0760		wpływy z tyt. przekształcenia prawa użytkowania wieczystego przysługującego osobom fizycznym w prawo własności	300	300	872	290,6
	0770		wpływy z tyt. odpłatnego nabycia prawa własności nieruchomości	154.400	169.400	225.182	132,9
	0920		pozostałe odsetki	-	-	11.284	-
	0970		wpływy z różnych dochodów - rozliczenia z lat ubiegłych	-	-	2.608	-
	70095		Pozostała działalność	38.500	38.500	42.676	110,9
	0690		wpływy z różnych opłat - koszt upomnień	-	-	341	-
	0750		dochody z najmu i dzierżawy składników majątkowych Skarbu Państwa, j.s.t. lub innych jednostek zaliczanych do sektora finansów publicznych oraz innych umów o podobnym charakterze - czynsze	38.000	38.000	41.432	109,0
	0920		pozostałe odsetki	500	500	903	180,6

W zł.

750			Administracja publiczna	46.600	46.600	49.186	105,6
	75011		<i>Urzędy wojewódzkie</i>	46.000	46.000	46.577	101,3
		2010	dotacje celowe otrzymane z budżetu państwa na realizację zadań bieżących z zakresu administracji rządowej oraz innych zadań zleconych gminie (związkom gmin) ustawami	46.000	46.000	46.000	100,0
		2360	dochody jednostek samorządu terytorialnego związane z realizacją zadań z zakresu administracji rządowej oraz innych zadań zleconych ustawami	-	-	577	-
	75023		<i>Urzędy gmin</i>	600	600	2.609	434,8
		0690	wpływy z różnych opłat - druki	-	-	18	-
		0830	wpływy z usług - prowizja od znaków skarbowych	-	-	510	-
		0920	pozostałe odsetki	-	-	1.533	-
		0970	wpływy z różnych dochodów - wynagrodzenie płatnika	600	600	548	91,3
751			Urzędy naczelnych organów władzy państwowej, kontroli i ochrony prawa oraz sądownictwa	660	7.650	7.650	100,0
	75101		<i>Urzędy naczelnych organów władzy państwowej, kontroli i ochrony prawa</i>	660	660	660	100,0
		2010	dotacje celowe otrzymane z budżetu państwa na realizację zadań bieżących z zakresu administracji rządowej oraz innych zadań zleconych gminie (związkom gmin) ustawami	660	660	660	100,0
	75113		<i>Wybory do Parlamentu Europejskiego</i>	-	6.990	6.990	100,0
		2010	dotacje celowe otrzymane z budżetu państwa na realizację zadań bieżących z zakresu administracji rządowej oraz innych zadań zleconych gminie (związkom gmin) ustawami	-	6.990	6.990	100,0
756			Dochody od osób prawnych, od osób fizycznych i od innych jednostek nieposiadających osobowości prawnej oraz wydatki związane z ich poborem	1.368.000	1.368.000	1.651.872	120,8
	75601		<i>Wpływy z podatku dochodowego od osób fizycznych</i>	6.000	6.000	3.363	56,1
		0350	podatek od działalności gospodarczej osób fizycznych, opłacany w formie karty podatkowej	6.000	6.000	3.176	52,9
		0910	odsetki od nieterminowych wpłat z tytułu podatków i opłat	-	-	187	-
	75615		<i>Wpływy z podatku rolnego, podatku leśnego, podatku od czynności cywilnoprawnych, podatku od spadków i darowizn oraz podatków i opłat lokalnych</i>	932.000	932.000	1.187.852	127,5
		0310	podatek od nieruchomości	370.000	370.000	558.950	151,1
		0320	podatek rolny	410.000	410.000	401.427	97,9
		0330	podatek leśny	53.000	53.000	65.350	123,3
		0340	podatek od środków transportowych	20.000	20.000	13.841	69,2
		0360	podatek od spadków i darowizn	40.000	40.000	39.397	98,5
		0370	podatek od posiadania psów	4.400	4.400	4.785	108,8
		0430	wpływy z opłaty targowej	200	200	17	8,5
		0450	wpływy z opłaty administracyjnej za czynności urzędowe	4.000	4.000	-	-

	0490	wpływy z innych lokalnych opłat pobieranych przez j.s.t. na podstawie odrębnych przepisów - opłata prolongacyjna	1.000	1.000	1.000	1.102	110,1
	0500	podatek od czynności cywilnoprawnych	17.000	17.000	17.000	93.204	548,3
	0690	wpływy z różnych opłat - opłaty egzekucyjne	1.400	1.400	1.400	2.704	193,1
	0910	odsetki od nieterminowych wpłat z tytułu podatków i opłat	11.000	11.000	11.000	7.075	64,3
	75618	<i>Wpływy z innych opłat stanowiących dochody j.s.t. na podstawie ustaw</i>	47.000	47.000	47.000	57.352	122,0
	0410	wpływy z opłaty skarbowej	10.000	10.000	10.000	11.777	117,8
	0480	wpływy z opłat za zezwolenia na sprzedaż alkoholu	37.000	37.000	37.000	40.275	108,9
	0690	Wpływy z różnych opłat - opłaty za wpis lub zmiany wpisu do ewidencji działalności gospodarczej	-	-	-	5.300	-
	75621	<i>Udziały gmin w podatkach stanowiących dochód budżetu państwa</i>	383.000	383.000	383.000	403.305	105,3
	0010	podatek dochodowy od osób fizycznych	363.000	363.000	363.000	385.683	106,3
	0020	podatek dochodowy od osób prawnych	20.000	20.000	20.000	17.622	88,1
758		Różne rozliczenia	3.768.150	3.987.265	3.987.265	3.886.252	99,9
	75801	<i>Część oświatowa subwencji ogólnej dla j.s.t.</i>	2.284.717	2.371.178	2.371.178	2.371.178	100,0
	75805	<i>Część rekompensująca subwencji ogólnej dla gmin</i>	2.284.717	2.371.178	2.371.178	2.371.178	100,0
	75807	<i>Część wyrównawcza subwencji ogólnej dla gmin</i>	1.483.433	1.483.433	1.483.433	1.483.433	100,0
	75814	<i>Różne rozliczenia finansowe</i>	-	-	-	-1.013	-
	0350	podatek od działalności gospodarczej osób fizycznych, opłacany w formie karty podatkowej	-	-	-	-79	-
	0360	podatek od spadków i darowizn	-	-	-	-820	-
	0500	podatek od czynności cywilnoprawnych	-	-	-	-10	-
	0910	odsetki od nieterminowych wpłat z tytułu podatków i opłat	-	-	-	-104	-
801		Oświata i wychowanie	17.500	101.486	101.486	104.543	103,0
	80101	<i>Szkoly podstawowe</i>	15.000	98.047	98.047	97.391	99,3
	0750	dochody z najmu i dzierżawy składników majątkowych Skarbu Państwa, j.s.t. lub innych jednostek zaliczanych do sektora finansów publicznych oraz innych umów o podobnym charakterze	15.000	15.000	15.000	22.670	151,1
	0970	wpływy z różnych dochodów - rozliczenia z lat ubiegłych	-	-	-	250	-
	2030	dotacje celowe otrzymane z budżetu państwa na realizację własnych zadań bieżących gmin (związków gmin)	-	4.047	4.047	4.047	100,0
	6330	Dotacje celowe otrzymane z budżetu państwa na realizację inwestycji i zakupów inwestycyjnych własnych gmin	-	79.000	79.000	70.424	89,1
	80113	<i>Dowożenie uczniów do szkół</i>	2.500	3.139	3.139	6.852	218,3

	0830	wpływy z usług - transport	2.500	2.500	6.213	248,5
	2030	dotacje celowe otrzymane z budżetu państwa na realizację własnych zadań bieżących gmin (związków gmin)	-	639	639	100,0
	80195	<i>Pozostała działalność</i>	-	300	300	100,0
	2030	dotacje celowe otrzymane z budżetu państwa na realizację własnych zadań bieżących gmin (związków gmin)	-	300	300	100,0
852	85212	Pomoc społeczna	299.000	1.081.537	1.055.150	97,6
		<i>Świadczenia rodzinne oraz składki na ubezpieczenia emerytalne i rentowe z ubezpieczenia społecznego</i>	-	761.712	735.325	96,5
	2010	dotacje celowe otrzymane z budżetu państwa na realizację zadań bieżących z zakresu administracji rządowej oraz innych zadań zleconych gminie (związkom gmin) ustawami	-	755.312	728.925	96,5
	6310	dotacje celowe otrzymane z budżetu państwa na inwestycje i zakupy inwestycyjne z zakresu administracji rządowej oraz innych zadań zleconych gminom ustawami	-	6.400	6.400	100,0
	85213	<i>Składki na ubezpieczenie zdrowotne opłacane za osoby pobierające niektóre świadczenia z pomocy społecznej oraz niektóre świadczenia rodzinne</i>	10.000	10.600	10.600	100,0
	2010	dotacje celowe otrzymane z budżetu państwa na realizację zadań bieżących z zakresu administracji rządowej oraz innych zadań zleconych gminie (związkom gmin) ustawami	10.000	10.600	10.600	100,0
	85214	<i>Zasiłki i pomoc w naturze oraz składki na ubezpieczenia społeczne</i>	178.000	131.902	131.902	100,0
	2010	dotacje celowe otrzymane z budżetu państwa na realizację zadań bieżących z zakresu administracji rządowej oraz innych zadań zleconych gminie (związkom gmin) ustawami	178.000	109.109	109.109	100,0
	2030	Dotacje celowe otrzymane z budżetu państwa na realizację własnych zadań bieżących gmin (związków gmin)	-	22.793	22.793	100,0
	85216	<i>Zasiłki rodzinne, pielęgnacyjne i wychowawcze</i>	25.000	8.820	8.820	100,0
	2010	dotacje celowe otrzymane z budżetu państwa na realizację zadań bieżących z zakresu administracji rządowej oraz innych zadań zleconych gminie (związkom gmin) ustawami	25.000	8.820	8.820	100,0
	85219	<i>Ośrodki pomocy społecznej</i>	86.000	91.144	91.144	100,0
	2010	dotacje celowe otrzymane z budżetu państwa na realizację zadań bieżących z zakresu administracji rządowej oraz innych zadań zleconych gminie (związkom gmin) ustawami	86.000	28.668	28.668	100,0
	2030	Dotacje celowe otrzymane z budżetu państwa na realizację własnych zadań bieżących gmin (związków gmin)	-	62.476	62.476	100,0
	85278	<i>Usuwanie skutków klęsk żywiołowych</i>	-	336	336	100,0
	2010	dotacje celowe otrzymane z budżetu państwa na realizację zadań bieżących z zakresu administracji rządowej oraz innych zadań zleconych gminie (związkom gmin) ustawami	-	336	336	100,0
	85295	<i>Pozostała działalność</i>	-	77.023	77.023	100,0
	2030	dotacje celowe otrzymane z budżetu państwa na realizację własnych zadań bieżących gmin (związków gmin)	-	19.723	19.723	100,0

	2700	Środki na dofinansowanie własnych zadań bieżących gmin, powiatów, samorządów województw, pozyskane z innych źródeł	-	57.300	57.300	100,0
900		Gospodarka komunalna i ochrona środowiska	500	11.875	15.220	128,2
	90015	Oświetlenie ulic, placów i dróg	-	11.375	11.375	100,0
	2010	dotacje celowe otrzymane z budżetu państwa na realizację zadań bieżących z zakresu administracji rządowej oraz innych zadań zleconych gminie (związkom gmin) ustawami	-	11.375	11.375	100,0
	90095	Pozostała działalność	500	500	3.845	769,1
	0750	dochody z najmu i dzierżawy składników majątkowych Skarbu Państwa, j.s.t. lub innych jednostek zaliczanych do sektora finansów publicznych oraz innych umów o podobnym charakterze - kwat.cment.	500	500	515	103,0
	0830	wpływy z usług - specyfikacje przetargowe	-	-	3.330	-
921		Kultura i ochrona dziedzictwa narodowego	3.000	5.500	5.724	104,1
	92109	Domy i ośrodki kultury, świetlice i kluby	3.000	3.000	3.224	107,5
	0750	dochody z najmu i dzierżawy składników majątkowych Skarbu Państwa, j.s.t. lub innych jednostek zaliczanych do sektora finansów publicznych oraz innych umów o podobnym charakterze - najem świetl.	1.000	1.000	2.760	276,0
	0830	wpływy z usług	2.000	2.000	464	23,2
	92116	Biblioteki	-	2.500	2.500	100,0
	2020	Dotacje celowe otrzymane z budżetu państwa na zadania bieżące realizowane przez gminę na podstawie porozumień z organami administracji rządowej	-	2.500	2.500	100,0
Razem			5.712.610	6.811.947	7.154.831	105,0
Przychody budżetu Gminy na rok 2004						
		Plan	Plan po zmianach	Wykonanie na 31.12.2004	% wykonania planu	
957		400.000	403.000	743.152	184,4	
		Nadwyżki z lat ubiegłych - nadwyżka środków pieniężnych na rachunku bieżącym budżetu gminy				

DOCHODY BUDŻETU GMINY ŚWIERZNO związane z realizacją zadań własnych wykonanie za 2004 rok.
Według działów, rozdziałów klasyfikacji budżetowej i ważniejszych źródeł.

W zł.

Dział	rozd.	Paragr af	Nazwa podziałki klasyfikacji budżetowej	Plan			Wykonanie na 31.12.2004	% wykonania planu
				Wyjściowy	Po zmianach			
1	2	3	4	5	6	7	8	
010	01095		Rolnictwo i leśnictwo	-	-	1.046	-	
			Pozostała działalność	-	-	1.046	-	
	0690		wpływy z różnych opłat	-	-	209	-	
	0750		dochody z najmu i dzierżawy składników majątkowych Skarbu Państwa, j.s.t. lub innych jednostek zaliczanych do sektora finansów publicznych oraz innych umów o podobnym charakterze - grunty	-	-	837	-	
600			Transport i łączność	-	77.834	77.834	100	
	60016		Drogi publiczne gminne	-	77.834	77.834	100	
	0970		wpływy z różnych dochodów - rozliczenia z lat ubiegłych	-	77.834	77.834	100	
700			Gospodarka mieszkaniowa	209.200	224.200	300.354	134,0	
	70005		Gospodarka gruntami i nieruchomościami	170.700	185.700	257.678	138,8	
	0470		wpływy z opłat za zarząd, użytkowanie i użytkowanie wieczyste nieruchomości	4.000	4.000	3.802	95,1	
	0690		wpływy z różnych opłat	-	-	662	-	
	0750		dochody z najmu i dzierżawy składników majątkowych Skarbu Państwa, j.s.t. lub innych jednostek zaliczanych do sektora finansów publicznych oraz innych umów o podobnym charakterze - grunty	12.000	12.000	13.268	110,6	
	0760		wpływy z tyt. przekształcenia prawa użytkowania wieczystego przysługującego osobom fizycznym w prawo własności	300	300	872	290,6	
	0770		wpływy z tyt. odpłatnego nabycia prawa własności nieruchomości	154.400	169.400	225.182	132,9	
	0920		pozostałe odsetki	-	-	11.284	-	
	0970		wpływy z różnych dochodów - rozliczenia z lat ubiegłych	-	-	2.608	-	
	70095		Pozostała działalność	38.500	38.500	42.676	110,9	
	0690		wpływy z różnych opłat - koszty upomnień	-	-	341	-	
	0750		dochody z najmu i dzierżawy składników majątkowych Skarbu Państwa, j.s.t. lub innych jednostek zaliczanych do sektora finansów publicznych oraz innych umów o podobnym charakterze - czynsze	38.000	38.000	41.432	109,0	

	0920	pozostałe odsetki	500	500	903	180,6
750		Administracja publiczna	600	600	3.186	531,0
	75011	<i>Urzędy wojewódzkie</i>	-	-	577	-
	2.160	dochody jednostek samorządu terytorialnego związane z realizacją zadań z zakresu administracji rządowej oraz innych zadań zleconych ustawami	-	-	577	-
	75023	<i>Urzędy gmin</i>	600	600	2.609	434,8
	0690	wpływy z różnych opłat – druki	-	-	18	-
	0830	wpływy z usług – prowizja od znaków skarbowych	-	-	510	-
	0920	pozostałe odsetki	-	-	1.533	-
	0970	wpływy z różnych dochodów – wynagrodzenie płatnika	600	600	548	91,3
756		Dochody od osób prawnych, od osób fizycznych i od innych jednostek nieposiadających osobowości prawnej oraz wydatki związane z ich poborem	1.368.000	1.368.000	1.651.872	120,8
	75601	<i>Wpływy z podatku dochodowego od osób fizycznych</i>	6.000	6.000	3.363	56,1
	0350	podatek od działalności gospodarczej osób fizycznych, opłacany w formie karty podatkowej	6.000	6.000	3.176	52,9
	0910	odsetki od nieterminowych wpłat z tytułu podatków i opłat	-	-	187	-
	75615	<i>Wpływy z podatku rolnego, podatku leśnego, podatku od czynności cywilnoprawnych, podatku od spadków i darowizn oraz podatków i opłat lokalnych</i>	932.000	932.000	1.187.852	127,5
	0310	podatek od nieruchomości	370.000	370.000	558.950	151,1
	0320	podatek rolny	410.000	410.000	401.427	97,9
	0330	podatek leśny	53.000	53.000	65.350	123,3
	0340	podatek od środków transportowych	20.000	20.000	13.841	69,2
	0360	podatek od spadków i darowizn	40.000	40.000	39.397	98,5
	0370	podatek od posiadania psów	4.400	4.400	4.785	108,8
	0430	wpływy z opłaty targowej	200	200	17	8,5
	0450	wpływy z opłaty administracyjnej za czynności urzędowe	4.000	4.000	-	-
	0490	wpływy z innych lokalnych opłat pobieranych przez j.s.t. na podstawie odrębnych przepisów - opłata prolongacyjna	1.000	1.000	1.102	110,1
	0500	podatek od czynności cywilnoprawnych	17.000	17.000	93.204	548,3
	0690	wpływy z różnych opłat – opłaty egzekucyjne	1.400	1.400	2.704	193,1
	0910	odsetki od nieterminowych wpłat z tytułu podatków i opłat	11.000	11.000	7.075	64,3
	75618	<i>Wpływy z innych opłat stanowiących dochody j.s.t. na podstawie ustaw</i>	47.000	47.000	57.352	122,0
	0410	wpływy z opłaty skarbowej	10.000	10.000	11.777	117,8
	0480	wpływy z opłat za zezwolenia na sprzedaż alkoholu	37.000	37.000	40.275	108,9
	0690	Wpływy z różnych opłat – opłaty za wpis lub zmiany wpisu do ewidencji działalności gospodarczej	-	-	5.300	-

75621		Udziały gmin w podatkach stanowiących dochód budżetu państwa	383.000	383.000	403.305	103,3
	0010	podatek dochodowy od osób fizycznych	363.000	363.000	385.683	106,3
	0020	podatek dochodowy od osób prawnych	20.000	20.000	17.622	88,1
758		Różne rozliczenia	3.768.150	3.887.265	3.886.252	99,9
75801		Część oświatowa subwencji ogólnej dla j.s.t.	2.284.717	2.371.178	2.371.178	100,0
75805	2920	subwencja ogólna z budżetu państwa	2.284.717	2.371.178	2.371.178	100,0
	2920	Część rekompensująca subwencji ogólnej dla gmin	-	32.654	32.654	100,0
	2920	subwencja ogólna z budżetu państwa	-	32.654	32.654	100,0
75807	2920	Część wyrównawcza subwencji ogólnej dla gmin	1.483.433	1.483.433	1.483.433	100,0
75814	2920	subwencja ogólna z budżetu państwa	1.483.433	1.483.433	1.483.433	100,0
		Różne rozliczenia finansowe			-1.013	-
	0350	podatek od działalności gospodarczej osób fizycznych, opłacany w formie karty podatkowej			-79	-
	0360	podatek od spadków i darowizn			-820	-
	0500	podatek od czynności cywilnoprawnych			-10	-
	0910	odsetki od nieterminowych wpłat z tytułu podatków i opłat			-104	-
801		Oświata i wychowanie	17.500	101.486	104.543	103,0
80101		Szkoly podstawowe	15.000	98.047	97.391	99,3
	0750	dochody z najmu i dzierżawy składników majątkowych Skarbu Państwa, j.s.t. lub innych jednostek zaliczanych do sektora finansów publicznych oraz innych umów o podobnym charakterze - najem szkół	15.000	15.000	22.670	151,1
	0970	wpływy z różnych dochodów - rozliczenia z lat ubiegłych			250	-
	2030	dotacje celowe otrzymane z budżetu państwa na realizację własnych zadań bieżących gmin (związków gmin)		4.047	4.047	100,0
	6330	Dotacje celowe otrzymane z budżetu państwa na realizację inwestycji i zakupów inwestycyjnych własnych gmin		79.000	70.424	89,1
80113		Dowożenie uczniów do szkół	2.500	3.139	6.852	218,3
	0830	wpływy z usług - transport	2.500	2.500	6.213	248,5
	2030	dotacje celowe otrzymane z budżetu państwa na realizację własnych zadań bieżących gmin (związków gmin)		639	639	100,0
80195		Pozostała działalność		300	300	100,0
	2030	dotacje celowe otrzymane z budżetu państwa na realizację własnych zadań bieżących gmin (związków gmin)		300	300	100,0
852		Pomoc społeczna			162.292	100,0
85214		Zasiłki i pomoc w naturze oraz składki na ubezpieczenia społeczne			22.793	100,0
	2030	dotacje celowe otrzymane z budżetu państwa na realizację własnych zadań bieżących gmin (związków gmin)		22.793	22.793	100,0

85219		<i>Ośrodki pomocy społecznej</i>	-	62.476	62.476	100,0
	2030	Dotacje celowe otrzymane z budżetu państwa na realizację własnych zadań bieżących gmin (związków gmin)	-	62.476	62.476	100,0
85295		<i>Pozostała działalność</i>	-	77.023	77.023	100,0
	2030	dotacje celowe otrzymane z budżetu państwa na realizację własnych zadań bieżących gmin (związków gmin)	-	19.723	19.723	100,0
	2700	Środki na dofinansowanie własnych zadań bieżących gmin, powiatów, samorządów województw, pozyskane z innych źródeł	-	57.300	57.300	100,0
900		Gospodarka komunalna i ochrona środowiska	500	500	3.845	769,1
	90095	<i>Pozostała działalność</i>	500	500	3.845	769,1
	0750	dochody z najmu i dzierżawy składników majątkowych Skarbu Państwa, j.s.t. lub innych jednostek zaliczanych do sektora finansów publicznych oraz innych umów o podobnym charakterze - kwat.cment.	500	500	515	103,0
	0830	wpływy z usług – specyfikacje przetargowe	-	-	3.330	-
921		Kultura i ochrona dziedzictwa narodowego	3.000	3.000	3.224	107,5
	92109	<i>Domy i ośrodki kultury, świetlice i kluby</i>	3.000	3.000	3.224	107,5
	0750	dochody z najmu i dzierżawy składników majątkowych Skarbu Państwa, j.s.t. lub innych jednostek zaliczanych do sektora finansów publicznych oraz innych umów o podobnym charakterze - najem światł	1.000	1.000	2.760	276,0
	0830	wpływy z usług – wypożyczanie naczyń	2.000	2.000	464	23,2
		Razem dochody związane z realizacją zadań własnych	5.366.950	5.825.177	6.194.448	106,3

DOCHODY BUDŻETU GMINY ŚWIERZNO z opłat za wydawane zezwolenia na sprzedaż napojów alkoholowych oraz za korzystanie z tych zezwoleń wykonanie za 2004 rok.

I. Według działów i rozdziałów klasyfikacji budżetowej

Dział rozdz.	Paragraf	Nazwa podziałki klasyfikacji budżetowej	Plan		Wykonanie na 31.12.2004	% wykonania planu	
			Wyjściowy	Po zmianach			
1	2	3	4	5	6	7	8
756		Dochody od osób prawnych, od osób fizycznych i od innych jednostek nieposiadających osobowości prawnej oraz wydatki związane z ich poborem	37.000	37.000	40.275	108,9	
75618		Wpływy z innych opłat stanowiących dochody jednostek samorządu terytorialnego na podstawie ustaw	37.000	37.000	40.275	108,9	
	0480	wpływy z opłat za zezwolenia na sprzedaż alkoholu	37.000	37.000	40.275	108,9	
		RAZEM	37.000	37.000	40.275	108,9	

W zł.

DOCHODY BUDŻETU GMINY ŚWIERZNO związane z realizacją zadań z zakresu administracji rządowej oraz innych zadań zleconych ustawami wykonanie za 2004 rok.

Według działów, rozdziałów klasyfikacji i ważniejszych źródeł:

Dział	rozdz.	Paragraf	Nazwa podziałki klasyfikacji budżetowej	Plan			Wykonanie na 31.12.2004	% wykonania planu
				Wyjściowy	Po zmianach	6		
1	2	3	4	5	6	7	8	
750			Administracja publiczna	46.000	46.000	46.000	100,0	
	75011		<i>Urzędy wojewódzkie</i>	46.000	46.000	46.000	100,0	
		2010	dotacje celowe otrzymane z budżetu państwa na realizację zadań bieżących z zakresu administracji rządowej oraz innych zadań zleconych gminie (związkom gmin) ustawami	46.000	46.000	46.000	100,0	
751			Urzędy naczelnych organów władzy państwowej, kontroli i ochrony prawa oraz sądownictwa	660	7.650	7.650	100,0	
	75101		<i>Urzędy naczelnych organów władzy państwowej, kontroli i ochrony prawa</i>	660	660	660	100,0	
		2010	dotacje celowe otrzymane z budżetu państwa na realizację zadań bieżących z zakresu administracji rządowej oraz innych zadań zleconych gminie (związkom gmin) ustawami	660	660	660	100,0	
	75113		<i>Wybory do Parlamentu Europejskiego</i>	-	6.990	6.990	100,0	
		2010	dotacje celowe otrzymane z budżetu państwa na realizację zadań bieżących z zakresu administracji rządowej oraz innych zadań zleconych gminie (związkom gmin) ustawami	-	6.990	6.990	100,0	
852			Pomoc społeczna	299.000	919.245	892.858	97,1	
	85212		<i>Świadczenia rodzinne oraz składki na ubezpieczenia emerytalne i rentowe z ubezpieczenia społecznego</i>	-	761.712	735.325	96,5	
		2010	dotacje celowe otrzymane z budżetu państwa na realizację zadań bieżących z zakresu administracji rządowej oraz innych zadań zleconych gminie (związkom gmin) ustawami	-	755.312	728.925	96,5	
		6310	Dotacje celowe otrzymane z budżetu państwa na inwestycje i zakupy inwestycyjne z zakresu administracji rządowej oraz innych zadań zleconych gminom ustawami	-	6.400	6.400	100,0	
	85213		<i>Składki na ubezpieczenie zdrowotne opłacane za osoby pobierające niektóre świadczenia z pomocy społecznej oraz niektóre świadczenia rodzinne</i>	10.000	10.600	10.600	100,0	
		2010	dotacje celowe otrzymane z budżetu państwa na realizację zadań bieżących z zakresu administracji rządowej oraz innych zadań zleconych gminie (związkom gmin) ustawami	10.000	10.600	10.600	100,0	
	85214		<i>Zasiłki i pomoc w naturze oraz składki na ubezpieczenia społeczne</i>	178.000	109.109	109.109	100,0	
		2010	dotacje celowe otrzymane z budżetu państwa na realizację zadań bieżących z zakresu administracji rządowej oraz innych zadań zleconych gminie (związkom gmin) ustawami	178.000	109.109	109.109	100,0	
	85216		<i>Zasiłki rodzinne, pielęgnacyjne i wychowawcze</i>	25.000	8.820	8.820	100,0	

	2010	dotacje celowe otrzymane z budżetu państwa na realizację zadań bieżących z zakresu administracji rządowej oraz innych zadań zleconych gminie (związkom gmin) ustawami	25.000	8.820	8.820	100,0
85219		<i>Ośrodki pomocy społecznej</i>	86.000	28.668	28.668	100,0
	2010	dotacje celowe otrzymane z budżetu państwa na realizację zadań bieżących z zakresu administracji rządowej oraz innych zadań zleconych gminie (związkom gmin) ustawami	86.000	28.668	28.668	100,0
85278		<i>Usuwanie skutków klęsk żywiołowych</i>	-	336	336	100,0
	2010	dotacje celowe otrzymane z budżetu państwa na realizację zadań bieżących z zakresu administracji rządowej oraz innych zadań zleconych gminie (związkom gmin) ustawami	-	336	336	100,0
900		Gospodarka komunalna i ochrona środowiska	-	11.375	11.375	100,0
90015		<i>Oświetlenie ulic, placów i dróg</i>	-	11.375	11.375	100,0
	2010	dotacje celowe otrzymane z budżetu państwa na realizację zadań bieżących z zakresu administracji rządowej oraz innych zadań zleconych gminie (związkom gmin) ustawami	-	11.375	11.375	100,0
		Razem	345..660	984.270	957.883	97,3

DOCHODY BUDŻETU GMINY ŚWIERZNO związane z realizacją zadań realizowanych na podstawie porozumień z organami administracji rządowej wykonanie za 2004 rok .

Według działów, rozdziałów klasyfikacji i ważniejszych źródeł:

W zł.

Dział	rozdz.	Paragraf	Nazwa podziałki klasyfikacji budżetowej	Plan		Wykonanie na 31.12.2004	% wykonania planu
				Wyjściowy	Po zmianach		
1	2	3	4	5	6	7	8
921			Kultura i ochrona dziedzictwa narodowego	-	2.500	2.500	100,0
92116			<i>Biblioteki</i>	-	2.500	2.500	100,0
		2020	Dotacje celowe otrzymane z budżetu państwa na zadania bieżące realizowane przez gminę na podstawie porozumień z organami administracji rządowej	-	2.500	2.500	100,0

WYDATKI BUDŻETU GMINY ŚWIERZNO (ogółem). Wykonanie za 2004 rok.

W zł.

Dział	Rozdział	Nazwa podziałki klasyfikacji budżetowej	Wydatki ogółem	Z tego;							Wydatki majątkowe	
				Wydatki bieżące								
				Ogółem	Z tego: Wynagrodz. i pochodne od wynagrodz.	Dotacje	Wydatki na obsługę długu	Wydatki z tytułu poręczeń i gwarancji				
4	5	6	7	8	9	10	11					
1	2	3										
			1	Plan wyjściowy								
			2	Plan po zmianach								
			3	Wykonania na 31.12.2004r.								
			4	% wykonania planu								
010		ROLNICTWO I LÓWIECTWO	1	9.000	9.000							
			2	9.000	9.000							
			3	7.719	7.719							
			4	85,8%	85,8%							
	01030	Izby rolnicze	1	8.000	8.000							
			2	8.000	8.000							
			3	7.519	7.519							
			4	94,0%	94,0%							
	01095	Pozostała działalność	1	1.000	1.000							
			2	1.000	1.000							
			3	200	200							
			4	20,0%	20,0%							
600		TRANSPORT I ŁĄCZNOŚĆ	1	120.210	120.210							
			2	223.698	223.698							
			3	219.842	219.842							
			4	98,3%	98,3%							
	60016	Drogi publiczne gminne	1	120.210	120.210							
			2	223.698	223.698							

				3	691	691							
756				3	691	34,6%							
			DOCHODY OD OSÓB PRAWNYCH, OD OSÓB FIZYCZNYCH I OD INNYCH JEDNOSTEK NIEPOSIAJĄCYCH OSOBOWOŚCI PRAWNEJ ORAZ WYDATKI ZWIĄZANE Z ICH POBREM	4	34,6%								
				1	26.000	26.000	12.000						
				2	26.000	26.000	12.000						
				3	22.093	22.093	9.466						
				4	85,0%	85,0%	78,9%						
	75647		Pobór podatków, opłat i niepodatkowych należności budżetowych	1	26.000	26.000	12.000						
				2	26.000	26.000	12.000						
				3	22.093	22.093	9.466						
				4	85,0%	85,0%	78,9%						
757			OBSŁUGA DŁUGU PUBLICZNEGO	1	70.000	70.000	70.000					70.000	
				2	70.000	70.000	70.000					70.000	
				3	67.074	67.074	67.074					67.074	
				4	96,8%	96,8%	95,8%					95,8%	
	75702		Obsługa papierów wartościowych, kredytów i pożyczek jst	1	70.000	70.000	70.000					70.000	
				2	70.000	70.000	70.000					70.000	
				3	67.074	67.074	67.074					67.074	
				4	96,8%	96,8%	95,8%					95,8%	
758			RÓŻNE ROZLICZENIA	1	24.000	24.000	24.000						
				2	8.000	8.000	8.000						
				3	-	-	-						
				4	-	-	-						
	75818		Rezerwy ogólne i celowe	1	24.000	24.000	24.000						
				2	8.000	8.000	8.000						
				3	-	-	-						
				4	-	-	-						
801			OŚWIATA I WYCHOWANIE	1	2.839.800	2.733.400	1.886.610						106.400
				2	3.010.247	2.836.657	1.971.110						173.690
				3	2.896.537	2.736.950	1.920.463						168.687
				4	96,2%	96,5%	97,4%						91,4%
	80101		Szkoły podstawowe	1	1.727.000	1.620.600	1.243.750						106.400
				2	1.896.608	1.727.508	1.232.250						168.100
				3	1.829.804	1.676.707	1.214.188						153.097
				4	96,5%	97,1%	98,5%						91,1%

	SP. Gostyń			1	532.200	532.200	429.900				
				2	544.100	544.100	419.900				
				3	530.794	530.794	409.556				
				4	97,6%	97,6%	97,5%				
	SP. Stuchowo			1	483.100	483.100	371.650				
				2	484.300	484.300	371.650				
				3	468.208	468.208	367.859				
				4	96,7%	96,7%	99,0%				
	SP. Świerżno			1	575.300	575.300	442.200				
				2	587.300	587.300	440.700				
				3	574.161	574.161	436.773				
				4	97,8%	97,8%	99,1%				
	Zadania realizowane przez Wójta			1	136.400	30.000					106.400
				2	279.908	111.808					168.100
				3	256.641	103.544					153.097
				4	91,7%	92,6%					91,1%
80104	Przedszkola			1	108.800	108.800	93.110				
				2	108.800	108.800	93.110				
				3	102.061	102.061	87.931				
				4	93,8%	93,8%	94,4%				
	SP. Gostyń			1	38.800	38.800	33.410				
				2	38.800	38.800	33.410				
				3	36.724	36.724	32.061				
				4	94,7%	94,7%	96,0%				
	SP. Stuchowo			1	32.000	32.000	27.200				
				2	32.000	32.000	27.200				
				3	30.750	30.750	26.325				
				4	96,1%	96,1%	96,8%				
	SP. Świerżno			1	38.000	38.000	32.500				
				2	38.000	38.000	32.500				
				3	34.587	34.587	29.545				
				4	91,0%	91,0%	90,9%				
80110	Gimnazja			1	770.600	770.600	606.650				-
				2	770.600	765.110	606.650				5.490
				3	747.513	742.023	589.248				5.490
				4	97,0%	97,0%	97,1%				100,0%

	80113	Dowożenie uczniów do szkół	1	208.600	208.600	43.100			
			2	209.239	209.239	39.100			
			3	190.554	190.554	29.086			
			4	91,1%	91,1%	74,4%			
	80145	Komisje egzaminacyjne	1	-	-	-			
			2	900	900	-			
			3	600	600	-			
			4	66,7%	66,7%	-			
	80146	Dokształcanie i doskonalenie nauczycieli	1	12.600	12.600				
			2	12.600	12.600				
			3	12.505	12.505				
			4	99,2%	99,2%				
	80195	Pozostała działalność	1	12.200	12.200				
			2	12.500	12.500				
			3	12.500	12.500				
			4	100,0%	100,0%				
851		OCHRONA ZDROWIA	1	42.000	42.000	4.820			
			2	67.000	67.000	4.930			
			3	66.629	66.629	4.876			
			4	97,4%	97,4%	98,9%			
	85132	Inspekcja Sanitarna	1	-	-				
			2	15.000	15.000				
			3	15.000	15.000				
			4	100,0%	100,0%				
	85154	Przeciwdziałanie alkoholizmowi	1	42.000	42.000	4.820			
			2	42.000	42.000	4.930			
			3	40.529	40.529	4.875			
			4	96,5%	96,5%	98,9%			
852		POMOC SPOŁECZNA	1	920.500	920.500	127.500			
			2	1.659.187	1.652.787	132.692			6.400
			3	1.497.832	1.491.432	126.038			6.400
			4	90,3%	90,2%	96,0%			100,0 %
	85212	Świadczenia rodzinne oraz składki na ubezpieczenia emerytalne i rentowe z ubezpieczenia społecznego	1	-	-	-			
			2	761.712	755.312	29.042			6.400
			3	735.325	728.925	29.017			6.400
			4	96,5%	96,5 %	99,9%			100,0 %

	85213	Składki na ubezpieczenie zdrowotne opłacane za osoby pobierające niektóre świadczenia z pomocy społecznej oraz niektóre świadczenia rodzinne	1	10.000	10.000					
			2	10.665	10.665					
			3	10.665	10.665					
			4	100,0%	100,0%					
	85214	Zasiłki i pomoc w naturze oraz składki na ubezpieczenia społeczne	1	328.000	328.000					
			2	280.237	280.237					
			3	202.684	202.684					
			4	72,3%	72,3%					
	85215	Dodatki mieszkaniowe	1	396.000	396.000					
			2	396.000	396.000					
			3	346.822	346.822					
			4	87,6%	87,6%					
	85216	Zasiłki rodzinne, pielęgnacyjne i wychowawcze	1	25.000	25.000					
			2	8.820	8.820					
			3	8.820	8.820					
			4	100,0%	100,0%					
	85219	Ośrodki pomocy społecznej	1	141.500	141.500	127.500				
			2	122.794	122.794	103.650				
			3	114.617	114.617	97.021				
			4	93,3%	93,3%	93,6%				
	85278	Usuwanie skutków klęsk żywiołowych	1	-	-					
			2	336	336					
			3	336	336					
			4	100,0%	100,0%					
	85295	Pozostała działalność	1	20.000	20.000					
			2	78.623	78.623					
			3	78.563	78.563					
			4	99,9%	99,9%					
900		GOSPODARKA KOMUNALNA I OCHRONA ŚRODOWISKA	1	562.000	173.000	55.000				389.000
			2	573.375	184.375	55.000				389.000
			3	147.700	117.552	6.345				30.148
			4	25,9%	38,5%	11,5%				7,8%
	90015	Oświetlenie ulic, placów i dróg	1	67.500	67.500					
			2	78.875	78.875					
			3	70.320	70.320					
			4	89,2%	89,2%					

	90095	Pozostała działalność	1	494.500	105.500	55.000			389.000
			2	494.500	105.500	55.000			389.000
			3	77.380	47.232	6.345			30.148
			4	15,7%	44,8%	11,5%			7,8%
921		KULTURA I OCHRONA DZIEDZICTWA NARODOWEGO	1	180.500	180.500	111.600			
			2	203.000	203.000	111.600			
			3	194.852	194.852	104.591			
			4	96,0%	96,0%	93,7%			
	92109	Domy i ośrodki kultury, świetlice i kluby	1	79.500	79.500	24.800			
			2	99.500	99.500	24.800			
			3	92.555	92.555	18.257			
			4	93,0%	93,0%	73,6%			
	92116	Biblioteki	1	101.000	101.000	86.800			
			2	103.500	103.500	86.800			
			3	102.297	102.297	86.334			
			4	98,8%	98,8%	99,5%			
926		KULTURA FIZYCZNA I SPORT	1	70.000	70.000				
			2	71.000	71.000				
			3	69.633	69.633				
			4	98,1%	98,1%				
	92695	Pozostała działalność	1	70.000	70.000				
			2	71.000	71.000				
			3	69.633	69.633				
			4	98,1%	98,1%				
		WYDATKI OGÓLEM	1	5.912.610	5.317.210	2.863.880		70.000	496.400
			2	6.914.947	6.346.967	2.877.618		70.000	568.980
			3	6.100.597	5.905.462	2.762.082		87.074	196.136
			4	88,2%	93,1%	95,6%		96,8%	34,3%

Rozchody budżetu Gminy w roku 2004		Plan wyjściowy	Plan po zmianach	Wykonanie na 31.12.2004	% wykonania planu
992	Splaty otrzymanych krajowych pożyczek i kredytów – pożyczka z WFOŚiGW	300.000	300.000	300.000	100,0

700		GOSPODARKA MIESZKANIOWA	1	35.000	35.000				
			2	50.000	50.000				
			3	37.662	37.662				
			4	75,3%	75,3%				
70005	Gospodarka gruntami i nieruchomościami	1	20.000	20.000					
		2	35.000	35.000					
		3	34.560	34.560					
		4	98,7%	98,7%					
70095	Pozostała działalność	1	15.000	15.000					
		2	15.000	15.000					
		3	3.102	3.102					
		4	20,7%	20,7%					
710		DZIAŁALNOŚĆ USŁUGOWA	1	54.000	54.000				
			2	61.000	61.000				
			3	21.336	21.336				
			4	35,0%	35,0%				
71004	Plany zagospodarowania przestrzennego	1	45.000	45.000					
		2	45.000	45.000					
		3	7.378	7.378					
		4	16,4%	16,4%					
71035	Cmentarze	1	9.000	9.000					
		2	9.000	9.000					
		3	6.958	6.958					
		4	77,3%	77,3%					
71095	Pozostała działalność	1	-	-					
		2	7.000	7.000					
		3	6.999	6.999					
		4	100,0%	100,0%					
750		ADMINISTRACJA PUBLICZNA	1	725.600	725.600	494.580			
			2	752.450	752.450	518.430			
			3	727.033	727.033	609.048			
			4	96,6%	96,6%	98,2%			
75022	Rady gmin	1	49.000	49.000					
		2	49.000	49.000					
		3	39.292	39.292					
		4	80,2%	80,2%					

	75023	Urzędy gmin	1	666.600	666.600	494.580			
			2	690.450	690.450	518.430			
			3	675.920	675.920	509.048			
			4	97,9%	97,9%	98,2%			
	75095	Pozostała działalność	1	10.000	10.000				
			2	13.000	13.000				
			3	11.821	11.821				
			4	90,9%	90,9%				
754		BEZPIECZEŃSTWO PUBLICZNE I OCHRONA PRZECIWPÓŻAROWA	1	87.340	87.340	29.660			
			2	87.340	87.340	29.660			
			3	83.106	83.106	28.960			
			4	95,2%	95,2%	98,0%			
	75412	Ochotnicze straże pożarne	1	85.340	85.340	29.550			
			2	85.340	85.340	29.550			
			3	82.415	82.415	28.960			
			4	96,6%	96,6%	98,0%			
	75414	Obrona cywilna	1	2.000	2.000				
			2	2.000	2.000				
			3	691	691				
			4	34,6%	34,6%				
756		DOCHODY OD OSÓB PRAWNYCH, OD OSÓB FIZYCZNYCH I OD INNYCH JEDNOSTEK NIEPOSIADAJĄCYCH OSOBOWOŚCI PRAWNEJ ORAZ WYDATKI ZWIĄZANE Z ICH POBREM	1	26.000	26.000	12.000			
			2	26.000	26.000	12.000			
			3	22.093	22.093	9.466			
			4	85,0%	85,0%	78,9%			
	75647	Pobór podatków, opłat i niepodatkowych należności budżetowych	1	26.000	26.000	12.000			
			2	26.000	26.000	12.000			
			3	22.093	22.093	9.466			
			4	85,0%	85,0%	78,9%			
757		OBŚLUGA DŁUGU PUBLICZNEGO	1	70.000	70.000	70.000			70.000
			2	70.000	70.000	70.000			70.000
			3	67.074	67.074	67.074			67.074
			4	95,8%	95,8%	95,8%			95,8%
	75702	Obsługa papierów wartościowych, kredytów i pożyczek jst	1	70.000	70.000	70.000			70.000
			2	70.000	70.000	70.000			70.000

758		RÓŻNE ROZLICZENIA						67.074	67.074		67.074	95,8%		
	75818	Rezerwy ogólne i celowe						24.000	24.000					
801		OŚWIATA I WYCHOWANIE						2.839.800	2.733.400		1.986.610		106.400	
	80101	Szkoły podstawowe						3.010.247	2.936.667		1.971.110		173.690	
	80104	Przedszkola						2.895.537	2.736.950		1.920.463		168.687	
	80110	Gimnazja						96,2%	96,5%		97,4%		91,4%	
	80113	Dowożenie uczniów do szkół						1.727.000	1.620.600		1.243.750		106.400	
	80145	Komisje egzaminacyjne						1.895.608	1.727.508		1.232.250		168.100	
	80146	Dokształcanie i doskonalenie nauczycieli						1.829.804	1.676.707		1.214.188		153.097	
								96,5%	97,1%		98,5%		91,1%	
								108.800	108.800		93.110			
								108.800	108.800		93.110			
								102.061	102.061		87.931			
								93,8%	93,8%		94,4%			
								770.600	770.600		606.650		-	
								770.600	765.110		606.650		5.490	
								747.513	742.023		589.248		5.490	
								97,0%	97,0%		97,1%		100,0%	
								208.600	208.600		43.100			
								209.239	209.239		39.100			
								190.554	190.554		29.086			
								91,1%	91,1%		74,4%			
								-	-		-			
								900	900		-			
								600	600		-			
								66,7%	66,7%		-			
								12.600	12.600		12.600			
								12.600	12.600		12.600			

			3	69.633	69.633								
			4	98,1%	98,1%								
		WYDATKI OGÓLEM	1	5.466.950	4.971.550	2.741.595	70.000					495.400	
			2	5.928.177	5.365.587	2.781.537	70.000					562.590	
			3	5.140.214	4.951.479	2.656.026	67.074					188.735	
			4	86,7%	92,3%	95,5%	95,8%					33,5%	

WYDATKI BUDŻETU GMINY ŚWIERZNO związane z realizacją Gminnego Programu Profilaktyki i Rozwiązywania Problemów Alkoholowych
Wykonanie za 2004 rok . w zł.

Dział	Rozdział	Nazwa podziałki klasyfikacji budżetowej	Wydatki ogółem	Z tego:							Wydatki majątkowe
				Wydatki bieżące							
				Ogółem	Z tego:		Wydatki na obsługę długu	Wydatki z tytułu poręczeń i gwarancji	10	11	
1	2	3	4	5	6	7	8	9	10	11	
			1	Plan wyjściowy							
			2	Plan po zmianach							
			3	Wykonania na 31.12.2004r.							
			4	% wykonania planu							
851		OCHRONA ZDROWIA	1	42.000	42.000	4.820					
			2	42.000	42.000	4.930					
			3	40.529	40.529	4.875					
			4	96,5%	96,5%	98,9%					
	85154	Przeciwdziałanie alkoholizmowi	1	42.000	42.000	4.820					
			2	42.000	42.000	4.930					
			3	40.529	40.529	4.875					
			4	96,5%	96,5%	98,9%					
			1	42.000	42.000	4.820					
			2	42.000	42.000	4.930					
			3	40.529	40.529	4.875					
			4	96,5%	96,5%	98,9%					
RAZEM			1	42.000	42.000	4.820					
			2	42.000	42.000	4.930					
			3	40.529	40.529	4.875					
			4	96,5%	96,5%	98,9%					

WYDATKI BUDŻETU GMINY ŚWIERZNO związane z realizacją zadań z zakresu administracji rządowej oraz innych zadań zleconych ustawami
Wykonanie za 2004 rok.

Dział	Rozdział	Nazwa podziałki klasyfikacji budżetowej	Wydatki ogółem	Wzrost							
				Z tego:				Wydatki bieżące			Wydatki majątkowe
				Ogółem	Wynagrodz. i pochodne od wynagrodzeń	Dotacje	Wydatki na obsługę długu	Wydatki z tyt. poręczeń i gwarancji	Wydatki z tyt. poręczeń i gwarancji		
4	5	6	7	8	9	10	11				
1	2	3	4	5	6	7	8	9	10	11	
			1	Plan wyjściowy							
			2	Plan po zmianach							
			3	Wykonania na 31.12.2004r.							
			4	% wykonania planu							
750		ADMINISTRACJA PUBLICZNA	1	46.000	46.000	42.220					
			2	46.000	46.000	42.220					
			3	46.000	46.000	42.220					
			4	100,0%	100,0%	100,0%					
	75011	Urzędy wojewódzkie	1	46.000	46.000	42.220					
			2	46.000	46.000	42.220					
			3	46.000	46.000	42.220					
			4	100,0%	100,0%	100,0%					
751		URZĘDY NACZELNYCH ORGANÓW WŁADZY PAŃSTWOWEJ, KONTROLII OCHRONY PRAWA ORAZ SĄDOWNICTWA	1	660	660	-					
			2	7.650	7.650	86					
			3	7.650	7.650	86					
			4	100,0%	100,0%	100,0%					
	75101	Urzędy naczelnych organów władzy państwowej kontroli i ochrony prawa	1	660	660						
			2	660	660						
			3	660	660						
			4	100,0%	100,0%	100,0%					

	75113	Wybory do Parlamentu Europejskiego	1	-	-	-	-	-	-	-	-	-	-
			2	6.990	6.990	86							
			3	6.990	6.990	86							
			4	100,0 %	100,0 %	100,0 %							
852		POMOC SPOŁECZNA	1	299.000	299.000	80.065							-
			2	919.245	912.845	63.776							6.400
			3	892.858	886.458	63.760							6.400
			4	97,1 %	97,1 %	99,9 %							100,0 %
	85212	Świadczenia rodzinne oraz składki na ubezpieczenia emerytalne i rentowe z ubezpieczenia społecznego	1	-	-	-							-
			2	761.712	755.312	29.042							6.400
			3	735.325	728.925	29.017							6.400
			4	96,5 %	96,5 %	99,9 %							100,0 %
	85213	Składki na ubezpieczenie zdrowotne opłacane za osoby pobierające niektóre świadczenia z pomocy społecznej oraz niektóre świadczenia rodzinne	1	10.000	10.000								
			2	10.600	10.600								
			3	10.600	10.600								
			4	100,0 %	100,0 %								
	85214	Zasiłki i pomoc w naturze oraz składki na ubezpieczenia społeczne	1	178.000	178.000								
			2	109.109	109.109								
			3	109.109	109.109								
			4	100,0 %	100,0 %								
	85216	Zasiłki rodzinne, pielęgnacyjne i wychowawcze	1	25.000	25.000								
			2	8.820	8.820								
			3	8.820	8.820								
			4	100,0 %	100,0 %								
	85219	Ośrodki pomocy społecznej	1	86.000	86.000	80.065							
			2	28.668	28.668	24.733							
			3	28.668	28.668	24.733							
			4	100,0 %	100,0 %	100,0 %							
	85278	Usuwanie skutków klęsk żywiołowych	1	-	-	-							
			2	336	336								
			3	336	336								
			4	100,0 %	100,0 %								
900		GOSPODARKA KOMUNALNA I OCHRONA ŚRODOWISKA	1	-	-	-							
			2	11.375	11.375								
			3	11.375	11.375								
			4	100 %	100 %	100 %							

Przychody i wydatki
GMINNEGO FUNDUSZU OCHRONY ŚRODOWISKA I GOSPODARKI WODNEJ w GMINIE ŚWIERZNO wykonanie za 2004 rok .
 w zł.

Przychody										Wydatki				
Dział	Rozdział	Para graf	Nazwa podziałki klasyfikacji budżetowej	Plan	Wykona nie na 31.12.04	% wyk. planu	Dział	Rozdział	Para graf	Nazwa podziałki klasyfikacji budżetowej	Plan	Wykona nie na 31.12.04	% wyk. planu	
1	2	3	4	5	6	7	8	9	10	11	12	13	14	
900			Środki obrotowe na początek roku	200	113	56,5								
			Gospodarka komunalna i ochrona środowiska	2.000	2.166	108,3	900			Gospodarka komunalna i ochrona środowiska	2.000	514	25,7	
	90011		Fundusz Ochrony Środowiska i Gospodarki Wodnej	2.000	2.166	108,3		90011		Fundusz Ochrony Środowiska i Gospodarki Wodnej	2.000	514	25,7	
		069	wpływy z różnych opłat – UM należne dochody z WFOŚ	2.000	2.161	108,1			4210	zakup materiałów i wyposażenia - dot. urządzania i utrzymania terenów zieleni	1.000	98	9,8	
		092	odsetki pozostałe	0	5	0			4300	zakup usług pozostałych z tego; - dot. urządzania i utrzymania terenów zieleni - koszty obsługi bankowej	1.000	416	41,6	
Przychody za 2004 rok				2.000	2.166	108,3	Razem wydatki za 2004 rok				2.000	514	25,7	
Ogółem przychody				2.200	2.279	103,6				Stan środków obrotowych na koniec okresu sprawozdawczego (środki pieniężne na rachunku)	200	1.765	882,5	

**DOCHODY BUDŻETU PAŃSTWA ZWIĄZANE Z REALIZACJĄ ZADAŃ ZLECONYCH JEDNOSTKOM SAMORZĄDU TERYTORIALNEGO
- GMINA ŚWIERZNO, WYKONANIE ZA 2004 rok.**

W zł.

Dział	Rozdz	Paragraf	Nazwa działu, rozdziału i paragrafu	Plan		Wykonanie na 31.12.2004		% wykonani a planu a kol. 7/6
				wyjąciowy	po zmianach	ogółem	W tym należne jst	
1	2	3	4	5	6	7	8	9
I. ZACHODNIOPOMORSKI URZĄD WOJEWÓDZKI								
750			ADMINISTRACJA PUBLICZNA	7.000	7.000	11.521	578	164,6
	75011		Urzędy wojewódzkie	7.000	7.000	11.521	578	164,6
		2350	Dochody budżetu państwa związane z realizacją zadań zleconych j.s.t. - wpłaty za dowody osobiste	7.000	7.000	11.521	578	164,6
Razem				7.000	7.000	11.521	578	164,6

Limity wydatków budżetowych na wieloletnie programy inwestycyjne Gminy Świerzno w 2004 roku
Wykonanie za 2004 rok

Dział	Rozdz.	Nazwa podziałki klasyfikacji budżetowej	Nazwa programu inwestycyjnego i zadania finansowane z budżetu	Plan ----- Wykonanie na 31.12. 2004	Jednostka organizacyjna realizująca program lub koordynująca wykonywanie programu	Okres realizacji		Łączne nakłady finansowe	W tym wysokość wydatków w roku budżetowym i dwóch kolejnych latach						
						Rok rozpoczęcia	Rok zakończenia		2004			2005			2006
									Środki własne Gminy	Środki pomocowe	1.Ekofundusz	2.SAPARD	3.Prog.Aktyw. Obsz.Wiejsk.	11	
1	2	3	4	5	6	7	8	9	10	11	12	13			
801	80101	Oświata i wychowanie -Szkoły podstawowe	Modernizacja kotłowni tradycyjnej na gazową w Szkole Podstawowej w Stuchowie	Plan	Gmina	2003	2004	183.400	106.400	77.000	0	0	0		
				Wykonanie	Gmina	2003	2004	153.097	153.097	0	0	0	0	x	x
									w tym: - dotacja celowa z Kontraktu Wojewódzkiego 70.424	0	0	0	0		
900	90095	Gospodarka komunalna i ochrona środowiska - Pozostała	Budowa kanalizacji sanitarnej dla wsi Sulikowo i Rybice, przepompownie ścieków P1,P2 w m. Sulikowo i P3 w m. Rybice, rurociągi tłoczne	Plan	Gmina	2001	2004	1.369.000	289.000	1.080.000	0	0	0		
										1. 530.000	2. 550.000	3. 0			

900	90095	Gospodarka komunalna i ochrona środowiska - Pozostała działalność	ścieków na odcinku Sulikowo-Rybice-Gostyń oraz inst. elekt. - zasil. elekt. Pomp. P1,P2,P3.	Gmina	2001	2004	14.420	14.420	14.420	0	0	x	x
			Budowa wodociągu dla wsi Ugory	Gmina	2004	2005	60.000	100.000	60.000	0	40.000	0	0
				Gmina	2004	2005	12.078	12.078	12.078	0	x	0	x
900	90095	Gospodarka komunalna i ochrona środowiska - Pozostała działalność	Budowa wodociągu dla wsi Krzemynkowo	Gmina	2004	2005	40.000	100.000	40.000	0	60.000	0	0
				Gmina	2004	2005	3.650	3.650	3.650	0			
Ogółem							1.752.400		495.400	1.157.000	100.000	0	0
											1. 530.000 2. 550.000 3. 77.000		
							183.245		183.245	0	x	x	x
											1. 0 2. 0 3. 0		

Wydawca: Wojewoda Zachodniopomorski

Redakcja: Zachodniopomorski Urząd Wojewódzki, Wydział Prawny i Nadzoru
ul. Wały Chrobrego 4, 70-502 Szczecin, tel.: 4-303-380
e-mail: dziennikzuw@szczecin.uw.gov.pl

Kolportaż: Zakład Obsługi Administracji Zachodniopomorskiego Urzędu Wojewódzkiego, ul. Wały Chrobrego 4, 70-502 Szczecin, tel.: 4-303-402.

Druk: Przedsiębiorstwo Produkcyjno-Handlowe ZAPOL Dmochowski, Sobczyk Spółka Jawna, al. Piastów 42, 71-062 Szczecin.

Egzemplarze bieżące i z lat ubiegłych, w miarę posiadanych rezerw, można nabywać:

- na podstawie nadesłanego zamówienia: w Zakładzie Obsługi Administracji Zachodniopomorskiego Urzędu Wojewódzkiego w Szczecinie, ul. Wały Chrobrego 4, 70-502 Szczecin, tel. 43-03-402
- w punktach sprzedaży:
 - Biblioteka Zachodniopomorskiego Urzędu Wojewódzkiego w Szczecinie, ul. Wały Chrobrego 4, pok. 146, codziennie w godzinach 7³⁰ – 15³⁰,
 - Biblioteka Zachodniopomorskiego Urzędu Wojewódzkiego w Szczecinie – Delegatura w Koszalinie, ul. Andersa 34, pok. 100, codziennie w godzinach 7³⁰ – 15³⁰.

Dzienniki Urzędowe wraz ze skorowidzami wyłożone są do powszechnego wglądu w bibliotekach: Zachodniopomorskiego Urzędu Wojewódzkiego w Szczecinie oraz w Delegaturze Zachodniopomorskiego Urzędu Wojewódzkiego w Koszalinie – codziennie w godzinach pracy bibliotek.

Tłoczono z polecenia Wojewody Zachodniopomorskiego
ul. Wały Chrobrego 4, 70-502 Szczecin.
