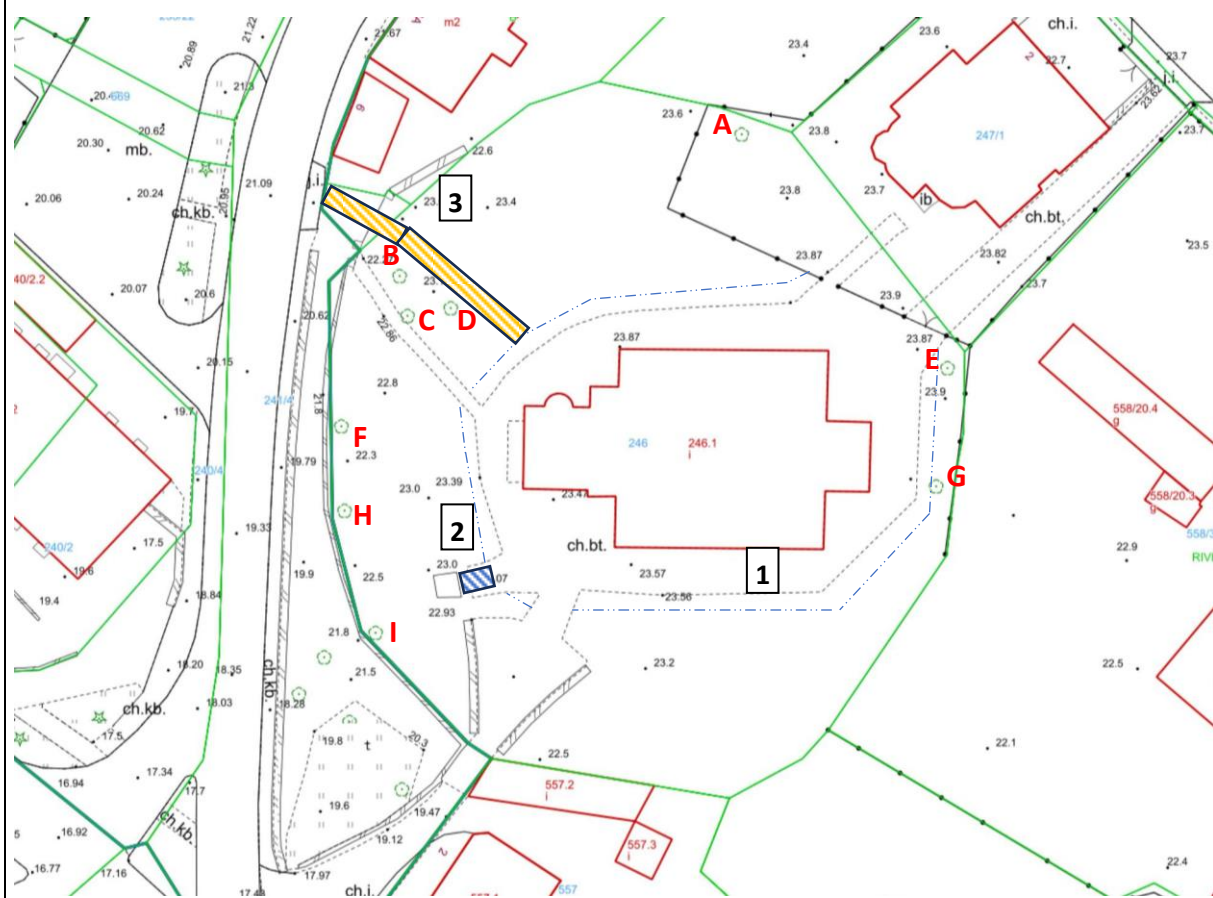


Planowane prace w otoczeniu Kościoła Rzymskokatolickiego pw. św. Andrzeja Boboli w Golczewie

L. p.	Opis robót	Szacowana ilość
1.	Dukt pieszy wokół kościoła po zewnętrznej stronie istniejącego utwardzenia szerokości ~1,5 m z gładkiej kostki typu starobruk lub granitowej	na długości około 94 mb. szerokości 1,5 m około 141 m ²
2.	Podejście/alejka do obelisku szerokości ~2,0 m z takiego samego materiału jak w pkt 1	na długości około 5 mb. po korekcie o 1,5 m wynikającej z wykonania pkt 1 – 3,5 mb. szerokości 2 m około 7 m ²
3.	Uporządkowanie zejścia od strony zachodniej – wyłuszczenie/złagodzenie w stopniu na jaki pozwolą istniejące korzenie drzew oraz wyłożenie kostką.	na długości około 24 mb. szerokości 2,5 m około 60 m ²
4.	Opinia/ekspertyza dendrologiczna drzew występujących na terenie Kościoła (dz. nr 246, 245/1, 247/1 obręb 4 Golczewo) konserwacja, pielęgnacja, zalecenia.	około 9 drzew (od „A” do „I”)

Plan sytuacyjny obrazujący zakres planowanych prac.



A, B... - oznaczenia drzew, - dukt wokół kościoła (krawędź), - podejście do obelisku

1 - oznaczenie lokalizacji zadania, - miejsce wykonania zejścia (uporządkowania)

Dokumentacja Fotograficzna




1. Widok miejsca przyszłego duktu po stronie południowej




2. Widok miejsca przyszłego duktu po stronie północnej



3. Widok na obelisk




4. Miejsce lokalizacji alejki do obelisku




5. Miejsce uporządkowania zejścia widok od zachodu.



6. Miejsce uporządkowania zejścia widok od wschodu.



7. Widok na drzewa „B”, „C” i „D”



8. Widok na drzewa „E” i „G”